



CITTA' DI CARBONIA

Provincia del Sud Sardegna

DELIBERAZIONE DELLA GIUNTA COMUNALE

NUMERO 67 DEL 08-04-2022

OGGETTO: APPROVAZIONE DELLA RELAZIONE SULLA GESTIONE (ART. 151, COMMA 6 E ART. 231, COMMA 1, D.LGS. N. 267/2000 E ART. 11, COMMA. 6, D.LGS. N. 118/2011) E DELLO SCHEMA DI RENDICONTO DELL'ESERCIZIO 2021.

L'anno duemilaventidue, il giorno otto del mese di Aprile, con inizio alle ore 13:05, in Videoconferenza si è riunita la Giunta comunale composta dal Sindaco e dai sotto elencati Assessori:

Cognome e Nome	Referenza	Presente	Assente
MORITTU PIETRO	Sindaco	X	
STIVALETTA MICHELE	Vice Sindaco		X
PUDDU KATIA	Assessore	X	
MELI GIORGIA	Assessore	X	
MELAS ANTONIETTA	Assessore	X	
PORCU PIERANGELO	Assessore	X	
MASCIA STEFANO	Assessore	X	
GIBILLINI ROBERTO	Assessore	X	

N° Presenti: 7 – N° Assenti: 1

Partecipa alla seduta il Segretario Generale: Dott.ssa MARCELLO ANTONELLA

Il Sindaco Dott. PIETRO MORITTU, constatato che gli intervenuti sono in numero legale, dichiara aperta la seduta ed invita i convocati a deliberare sull'oggetto sopra indicato.

LA GIUNTA COMUNALE

VISTA la proposta di deliberazione formulata dal SETTORE 3 di seguito riportata;

VISTI i pareri espressi ai sensi dell'art. 49 del D. Lgs. 18.08.2000, n. 267;

Ad unanimità di voti

DELIBERA

Di approvare la seguente proposta di deliberazione:

Proposta N. 19 del 08-04-2022, avente ad oggetto: APPROVAZIONE DELLA RELAZIONE SULLA GESTIONE (ART. 151, COMMA 6 E ART. 231, COMMA 1, D.LGS. N. 267/2000 E ART. 11, COMMA. 6, D.LGS. N. 118/2011) E DELLO SCHEMA DI RENDICONTO DELL'ESERCIZIO 2021.

IL SINDACO

Premesso che:

- con deliberazione di Consiglio Comunale n.18 in data 26/03/2021, esecutiva ai sensi di legge, è stato approvato il DUP 2021-2023;
- con deliberazione di Consiglio Comunale n. 24 in data 12/04/2021, esecutiva ai sensi di legge, è stato approvato il bilancio di previsione finanziario 2021-2023 redatto secondo schema all. 9 al d.Lgs. n. 118/2011;
- Che con deliberazione di C.C. n. 66 del 28.09.2021, esecutiva ai sensi di legge, è stato approvato il Rendiconto dell'esercizio finanziario 2020, il quale evidenzia un Avanzo di Amministrazione pari a euro 27.015.387,30 che, a seguito della scomposizione nelle componenti accantonate e vincolate, origina un disavanzo di amministrazione pari a -€ 5.606.024,70 di cui Parte Accantonata pari a € 15.274.802,06 Vincoli derivanti da leggi e principi contabili per € 3.015.747,87, Vincoli derivanti da trasferimenti per € 13.655.394,70, Vincoli derivanti dalla contrazione di mutui per € 147.720,14, Vincoli formalmente attribuiti dall'Ente per € 527.747,23 ed infine Parte destinata agli Investimenti per € 0,00;
- con le seguenti deliberazioni sono state apportate variazioni al bilancio di previsione finanziario 2021-2023:

66	GIUNTA	08-04-2022	RIACCERTAMENTO ORDINARIO DEI RESIDUI AL 31 DICEMBRE 2021. EX ART. 3, COMMA 4, DEL D.LGS. N. 118/2011
52	GIUNTA	29-04-2021	BILANCIO DI PREVISIONE ESERCIZIO FINANZIARIO 2021 . PR ELEVAMENTO DAL FONDO DI RISERVA E CONTESTUALE VARIAZIONE DEGLI STANZIAMENTI DI CASSA CORRELATI (ARTT. 166 E 176, D.LGS. 18 AGOSTO 2000, N. 267).
54	GIUNTA	29-04-2021	VARIAZIONE D'URGENZA AL BILANCIO DI PREVISIONE FINANZIARIO 2021-2023 (ART. 175, COMMA 4, DEL D.LGS. N. 267/2000)
71	GIUNTA	28-05-2021	VARIAZIONE D'URGENZA AL BILANCIO DI PREVISIONE FINANZIARIO 2021-2023 (ART. 175, COMMA 4, DEL D.LGS. N. 267/2000)
72	GIUNTA	01-06-2021	BILANCIO DI PREVISIONE ESERCIZIO FINANZIARIO 2021 . PR ELEVAMENTO DAL FONDO DI RISERVA E CONTESTUALE VARIAZIONE DEGLI STANZIAMENTI DI CASSA CORRELATI (ARTT. 166 E 176, D.LGS. 18 AGOSTO 2000, N. 267).
90	GIUNTA	28-06-2021	BILANCIO DI PREVISIONE ESERCIZIO FINANZIARIO 2021 . PR ELEVAMENTO DAL FONDO DI RISERVA E CONTESTUALE VARIAZIONE DEGLI STANZIAMENTI DI CASSA CORRELATI (ARTT. 166 E 176, D.LGS. 18 AGOSTO 2000, N. 267).
49	CONSIGLIO	30-06-2021	VARIAZIONE AL BILANCIO DI PREVISIONE 2021-2023 E APPLICAZIONE AVANZO DI AMMINISTRAZIONE
97	GIUNTA	06-07-2021	BILANCIO DI PREVISIONE ESERCIZIO FINANZIARIO 2021 . PR ELEVAMENTO DAL FONDO DI RISERVA E CONTESTUALE VARIAZIONE DEGLI STANZIAMENTI DI CASSA CORRELATI (ARTT. 166 E 176, D.LGS. 18 AGOSTO 2000, N. 267).
114	GIUNTA	27-07-2021	BILANCIO DI PREVISIONE ESERCIZIO FINANZIARIO 2021 . PR ELEVAMENTO DAL FONDO DI RISERVA E CONTESTUALE VARIAZIONE DEGLI STANZIAMENTI DI CASSA CORRELATI (ARTT. 166 E 176, D.LGS. 18 AGOSTO 2000, N. 267).
62	CONSIGLIO	09-08-2021	ASSESTAMENTO GENERALE DI BILANCIO E SALVAGUARDIA DEGLI EQUILIBRI PER L'ESERCIZIO 2021 AI SENSI DEGLI ARTT. 175, COMMA 8 E 193 DEL D.LGS. N. 267/2000.
126	GIUNTA	17-08-2021	BILANCIO DI PREVISIONE ESERCIZIO FINANZIARIO 2021 . PR ELEVAMENTO DAL FONDO DI RISERVA E CONTESTUALE VARIAZIONE DEGLI STANZIAMENTI DI CASSA CORRELATI

			(ARTT. 166 E 176, D.LGS. 18 AGOSTO 2000, N. 267).
143	GIUNTA	17-09-2021	BILANCIO DI PREVISIONE ESERCIZIO FINANZIARIO 2021 . PR ELEVAMENTO DAL FONDO DI RISERVA E CONTESTUALE VARIAZIONE DEGLI STANZIAMENTI DI CASSA CORRELATI (ARTT. 166 E 176, D.LGS. 18 AGOSTO 2000, N. 267).
155	GIUNTA	07-10-2021	BILANCIO DI PREVISIONE ESERCIZIO FINANZIARIO 2021 . PR ELEVAMENTO DAL FONDO DI RISERVA E CONTESTUALE VARIAZIONE DEGLI STANZIAMENTI DI CASSA CORRELATI (ARTT. 166 E 176, D.LGS. 18 AGOSTO 2000, N. 267).
795	DETERMI NA	08-10-2021	UTILIZZO DI QUOTE VINCOLATE DEL RISULTATO DI AMMINISTRAZIONE A SEGUITO DI ECONOMIE DELL'ESERCIZIO PRECEDENTE. VARIAZIONE EX ART. 175, COMMA 5-QUATER, LETT. C), D.LGS. N. 267/000.
167	GIUNTA	19-11-2021	BILANCIO DI PREVISIONE ESERCIZIO FINANZIARIO 2021 . PR ELEVAMENTO DAL FONDO DI RISERVA E CONTESTUALE VARIAZIONE DEGLI STANZIAMENTI DI CASSA CORRELATI (ARTT. 166 E 176, D.LGS. 18 AGOSTO 2000, N. 267).
76	CONSIGL IO	23-11-2021	VARIAZIONE AL BILANCIO DI PREVISIONE 2021-2023 E APPLICAZIONE AVANZO DI AMMINISTRAZIONE VINCOLATO
967	DETERM INA	30-11-2021	UTILIZZO DI QUOTE VINCOLATE DEL RISULTATO DI AMMINISTRAZIONE A SEGUITO DI ECONOMIE DELL'ESERCIZIO PRECEDENTE. VARIAZIONE EX ART. 175, COMMA 5-QUATER, LETT. C), D.LGS. N. 267/000.
184	GIUNTA	07-12-2021	BILANCIO DI PREVISIONE ESERCIZIO FINANZIARIO 2021 . PR ELEVAMENTO DAL FONDO DI RISERVA E CONTESTUALE VARIAZIONE DEGLI STANZIAMENTI DI CASSA CORRELATI (ARTT. 166 E 176, D.LGS. 18 AGOSTO 2000, N. 267).
186	GIUNTA	23-12-2020	VARIAZIONE AL BILANCIO DI PREVISIONE 2021-2023 PER UTILIZZO RISORSE COVID 19
189	GIUNTA	29-12-2020	VARIAZIONE AL BILANCIO DI PREVISIONE 2021-2023 PER UTILIZZO RISORSE COVID 19

- con deliberazione di Consiglio Comunale n. 62 in data 09.08.2021, esecutiva ai sensi di legge, si è provveduto alla ricognizione dello stato di attuazione dei programmi e alla verifica della salvaguardia degli equilibri di bilancio;

Premesso altresì che l'articolo 227, comma 2, del d.Lgs. 18/08/2000, n. 267 e l'articolo 18, comma 1, lett. b), del d.Lgs. 23/06/2011, n. 118, prevedono che gli enti locali deliberano, entro il 30 aprile dell'anno successivo, il rendiconto della gestione composto dal conto del bilancio, dal conto economico e dallo stato patrimoniale;

Richiamati gli artt. 151, comma 6 e 231, comma 1, del D.Lgs. 18/08/2000, n. 267 i quali prevedono che al rendiconto dell'esercizio venga allegata una relazione sulla gestione redatta secondo quanto previsto dall'art. 11, comma 6, del d.Lgs. n. 118/2011;

Visto inoltre il D.M. 1° agosto 2019 che ha aggiornato i prospetti della rilevazione degli equilibri di bilancio, del risultato di amministrazione e del quadro generale riassuntivo allegati al rendiconto;

Preso atto che:

- la gestione finanziaria si è svolta in conformità ai principi e alle regole previste in materia di finanza locale e di contabilità pubblica;
- il Tesoriere comunale ha reso il conto della gestione, ai sensi dell'art. 226 del d.Lgs. n. 267/2000, debitamente sottoscritto e corredato di tutta la documentazione contabile prevista (reversali di incasso, mandati di pagamento e relativi allegati di svolgimento, ecc.);
- gli agenti contabili interni a materia e a danaro hanno reso il conto della propria gestione, come previsto dall'art. 233 del D.Lgs. n. 267/2000;
- con determinazione n. 19/3 in data 22.02.2022, il responsabile del settore finanziario ha effettuato la parificazione del conto del tesoriere al 31.12.2021;
- con determinazione n. 28/3 in data 06.04.2022, il responsabile del settore finanziario ha effettuato la parificazione degli agenti contabili interni al 31.12.2021;

Le determinazioni di cui sopra, hanno confermato la corretta corrispondenza delle riscossioni e dei pagamenti effettuati durante l'esercizio finanziario 2021 con le risultanze del conto del bilancio;

- con propria deliberazione n. 66 in data 08-04-2022, è stato approvato il riaccertamento ordinario dei residui ai sensi dell'art. 228, comma 3 del D.Lgs. n. 267/2000 e dell'art. 3, comma 4, del d.Lgs. n. 118/2011;

Visto lo schema del rendiconto della gestione dell'esercizio 2021 redatto secondo lo schema di cui all'allegato 10 al d.Lgs. n. 118/2011 che si allega al presente provvedimento quale parte integrante e sostanziale;

Preso atto che al rendiconto della gestione dell'esercizio 2021 risultano allegati i seguenti documenti ai sensi del d.Lgs. n. 118/2011:

- il prospetto dimostrativo del risultato di amministrazione;
- il prospetto concernente la composizione, per missioni e programmi, del fondo pluriennale vincolato;
- il prospetto concernente la composizione del fondo crediti di dubbia esigibilità;
- il prospetto degli accertamenti per titoli, tipologie e categorie;
- il prospetto degli impegni per missioni, programmi e macroaggregati;
- la tabella dimostrativa degli accertamenti assunti nell'esercizio in corso e negli esercizi precedenti imputati agli esercizi successivi (si rimanda alla delibera riaccertamento residui allegata alla presente);
- la tabella dimostrativa degli impegni assunti nell'esercizio in corso e negli esercizi precedenti imputati agli esercizi successivi (si rimanda alla delibera riaccertamento residui allegata alla presente);
- il prospetto rappresentativo dei costi sostenuti per missione;
- per i soli enti locali, il prospetto delle spese sostenute per l'utilizzo di contributi e trasferimenti da parte di organismi comunitari e internazionali;
- per i soli enti locali, il prospetto delle spese sostenute per lo svolgimento delle funzioni delegate dalle regioni;
- il prospetto dei dati SIOPE;
- l'elenco dei residui attivi e passivi provenienti dagli esercizi anteriori a quello di competenza, uniti alle previsioni di competenza, distintamente per esercizio di provenienza e per classificazione, allegati alla presente;

ai sensi dell'art. 227, comma 5, del d.Lgs. n. 267/2000

- l'indicazione degli indirizzi internet di pubblicazione del rendiconto della gestione, del bilancio consolidato deliberati e relativi al penultimo esercizio antecedente quello cui si riferisce il bilancio di previsione, dei rendiconti e dei bilanci consolidati delle unioni di comuni di cui il comune fa parte e dei soggetti considerati nel gruppo "amministrazione pubblica" relativi al penultimo esercizio antecedente quello cui il bilancio si riferisce;
- la tabella dei parametri dei Comuni di riscontro della situazione di deficitarietà strutturale;

ed inoltre:

- la deliberazione di Consiglio Comunale n. 62 in data 09.08.2021, relativa alla ricognizione dello stato di attuazione dei programmi ed alla verifica della salvaguardia degli equilibri di bilancio, ai sensi dell'art. 193, comma 2, del d.Lgs. n. 267/2000;
- l'indicatore di tempestività dei pagamenti relativo all'anno 2021, reso ai sensi del d.L. n. 66/2014, conv. in legge n. 89/2014;
- il piano degli indicatori di bilancio

Vista la relazione sulla gestione dell'esercizio 2021, redatta ai sensi dell'art. 11, comma 6, del d.Lgs. n. 118/2011, allegata al presente provvedimento quale parte integrante e sostanziale;

Dato atto che, ai sensi dell'art. 172 TUEL il rendiconto di gestione del Comune di Carbonia è pubblicato nel sito istituzionale alla Sezione Amministrazione Trasparente – sotto sezione bilanci.

L'Ente redige, a partire dall'esercizio 2017, il bilancio consolidato e i bilanci d'esercizio/rendiconti relativi agli esercizi precedenti sono pubblicati oltre che nel sito dell'Ente alla Sezione Amministrazione Trasparente – sotto sezione Enti controllati anche nei rispettivi siti istituzionali:

www.ato.sardegna.it
www.abbanoa.it;

www.somica.it
www.museodelcarbone.it
www.sicipi.it
www.camminominerariodisantabarbara.org

TUTTO CIO' PREMESSO SI RAPPRESENTA QUANTO SEGUE:

L'esercizio 2021 si è chiuso con un *disavanzo di amministrazione* di **-5.335.754,99** così determinato:

Quadro riassuntivo della gestione finanziaria

		GESTIONE		
		RESIDUI	COMPETENZA	TOTALE
Fondo cassa al 1° gennaio				15.101.482,75
RISCOSSIONI	(+)	5.070.757,20	34.680.449,91	39.751.207,11
PAGAMENTI	(-)	5.165.617,67	33.841.226,65	39.006.844,32
SALDO DI CASSA AL 31 DICEMBRE	(=)			15.845.845,54
PAGAMENTI per azioni esecutive non regolarizzate al 31 dicembre	(-)			0,00
FONDO DI CASSA AL 31 DICEMBRE	(=)			15.845.845,54
RESIDUI ATTIVI	(+)	38.460.247,22	15.173.119,86	53.633.367,08
RESIDUI PASSIVI	(-)	3.332.271,53	10.386.491,29	13.718.762,82
FONDO PLURIENNALE VINCOLATO PER SPESE CORRENTI	(-)			1.800.661,31
FONDO PLURIENNALE VINCOLATO PER SPESE IN CONTO CAPITALE	(-)			22.389.587,43
RISULTATO DI AMMINISTRAZIONE AL 31 DICEMBRE 2021 (A) (2)	(=)			31.570.201,06
Composizione del risultato di amministrazione al 31 dicembre 2021				31.570.201,06
Parte accantonata				
Fondo crediti di dubbia esigibilità al 31/12/2021				17.376.079,52
Fondo per rimborso Ministero				32.650,00
Futuri adeguamenti contrattuali				64.834,09
Altri accantonamenti (fondo rischi spese legali)				22.000,00
Totale parte accantonata (B)				17.495.563,61
Parte vincolata				

Vincoli derivanti da leggi e dai principi contabili				2.875.330,95
Vincoli derivanti da trasferimenti				15.823.364,07
Vincoli derivanti dalla contrazione di mutui				147.720,14
Vincoli formalmente attribuiti dall'ente				563.977,28
Altri vincoli				0,00
Totale parte vincolata (C)				19.410.392,44
Parte destinata agli investimenti				
Totale parte destinata agli investimenti (D)				0,00
Totale parte disponibile (E=A-B-C-D)				-5.335.754,99
Se (E) è negativo, tale importo è iscritto tra le spese del bilancio di previsione come disavanzo da ripianare				

Il risultato della gestione finanziaria rappresenta la combinazione di due distinti risultati: uno riferito alla gestione di competenza ed uno riferito alla gestione dei residui

Gestione di competenza		
Fondo pluriennale vincolato di entrata	+	25.032.236,73
Totale accertamenti di competenza	+	49.853.569,77
Totale impegni di competenza	-	44.227.717,94
Fondo pluriennale vincolato di spesa	-	24.190.248,74
SALDO GESTIONE COMPETENZA	=	6.467.839,82
AVANZO APPLICATO	+	7.589.741,74
DISAVANZO APPLICATO	-	235.606,86
SALDO GESTIONE DI COMPETENZA	=	13.821.974,70

Gestione dei residui		
Maggiori residui attivi riaccertati	+	96.501,40
Minori residui attivi riaccertati	-	2.695.560,70
Minori residui passivi riaccertati	+	686.033,24
Avanzo esercizi precedenti non applicato	+	19.425.645,56
Disavanzo rinviato al 2021	+	235.606,86
SALDO GESTIONE RESIDUI	=	17.748.226,36

Riepilogo

SALDO GESTIONE COMPETENZA	+	13.821.974,70
SALDO GESTIONE RESIDUI	+	17.748.226,36
AVANZO ANNO 2021 (prima della sua scomposizione in quote che ne origina un disavanzo)	=	31.570.201,06

Vista la delibera di G.C. n.73 del 30/04/2015 con la quale è stato approvato il riaccertamento straordinario dei residui al 1 gennaio 2015 ex art. 3, comma 7, del Dlgs n. 118/2011, ed è stato determinato un disavanzo straordinario di amministrazione pari a -€ 13.158.072,10;

Dato atto che con la delibera G.C. n. 44 del 12/06/2015 sono state approvate le modalità di ripiano di tale

disavanzo, in ossequio alle disposizioni di legge vigenti, riassunte nella tabella sottostante:

Descrizione		Sub- totali	Totali
DISAVANZO STRAORDINARIO DI AMMINISTRAZIONE (A)			€. 13.158.072,10
QUOTA DA RIPIANARE A CARICO DEL BILANCIO			€. 13.158.072,10
BILANCIO	Destinazione avanzo tecnico (art. 3, co. 14, d.Lgs. n. 118/2011) (B)		€ 6.089.866,41
	di cui: <i>a scadenza nell'esercizio 2016 €. 1.373.612,06</i> <i>a scadenza nell'esercizio 2017 €. 4.716.254,35</i>		
	Quota ripianata a carico dei bilanci fino al 2044 (C)		€. 7.068.205,69
	Quota annua	€.235.606,86	
	Numero di anni (max 30)	N. 30	
RESIDUO DA FINANZIARE (A-B-C)			ZERO

Nell'anno 2021 L'Ente avrebbe dovuto recuperare la quota annuale pari ad € 235.606,86;

In sede di approvazione del rendiconto 2021 e, a seguire, per tutti i rendiconti degli esercizi successivi, fino al completo ripiano del maggiore disavanzo derivante dal riaccertamento straordinario dei residui, l'ente provvede a verificare se il risultato di amministrazione al 31 dicembre di ciascun anno sia stato ridotto, per un importo pari o superiore rispetto all'ammontare di disavanzo applicato al bilancio di previsione cui il rendiconto si riferisce, aggiornato ai risultati del rendiconto dell'anno precedente. In caso contrario la differenza rappresenta disavanzo ordinario da ripianare secondo le modalità ordinarie previste dall'art. 188 del Tuel (art. 4 del DM 2 aprile 2015)

Descrizione	Importo
A) DISAVANZO STRAORDINARIO DA RIPIANARE A CARICO DEI BILANCI FUTURI (-)	-13.158.072,10
B) DISAVANZO TECNICO 2015 (art.3, comma 13, D.Lgs. 118/2011) DA RIPIANARE NEL 2016	-2.092.297,14
= A+B TOTALE DISAVANZO DA RIPIANARE NEGLI ANNI	-15.250.369,24
C) QUOTA RIPIANATA ESERCIZI PRECEDENTI (2015-2020)	9.595.804,71
D= A+B+C DISAVANZO RESIDUO A CARICO DEGLI ESERCIZI FUTURI	-5.654.564,53
E) QUOTA ANNUA A CARICO DELL'ESERCIZIO	235.606,86

F= D+E DISAVANZO RESIDUO ATTESO 2021 (Dis.max)	-5.418.957,67
DISAVANZO ACCERTATO CON IL RENDICONTO	-5.335.754,99
Disavanzo interamente ripianato	+83.202,68

Riassumendo:

- con deliberazione di Consiglio Comunale n. 44 in data 12/06/2015, è stato approvato il ripiano del disavanzo straordinario di amministrazione, ponendo a carico dei bilanci delle annualità successive la quota di €. 7.068.205,69 da assorbire in trent'anni con quote annuali di €. 235.606,86, oltre le quote specifiche, di avanzo tecnico, per un totale di € 6.089.866,41 a valere sugli esercizi 2016 e 2017, da finanziarsi mediante avanzo originatosi dalla reimputazione dei residui attivi in misura superiore ai residui passivi;
- il disavanzo di amministrazione registrato con il rendiconto dell'esercizio 2021 risulta ridotto rispetto al disavanzo atteso e pari ad - €. 5.335.754,99, con uno scostamento positivo di €. 83.202,68;

Visto il Conto della gestione di cassa dell'esercizio finanziario 2021, reso dal Banco di Sardegna, Filiale di Carbonia, Tesoriere di questo Ente, sulla base del Bilancio di Previsione ed annessi atti programmatori;

Il conto del Tesoriere si è chiuso con le seguenti risultanze finali:

QUADRO RIASSUNTIVO DELLA GESTIONE DI CASSA			
GESTIONE			
	RESIDUI	COMPETENZA	TOTALE
	IMPORTI	IMPORTI	IMPORTI
Fondo di cassa al 1° gennaio	*****	*****	15.101.482,75
RISCOSSIONI	5.070.757,20	34.680.449,91	39.751.207,11
PAGAMENTI	5.165.617,67	33.841.226,65	39.006.844,32
PAGAMENTI per azioni esecutive			0,00
FONDO DI CASSA AL 31 DICEMBRE			15.845.845,54

CONCORDANZA CON LA TESORERIA CENTRALE	
Disponibilità presso la tesoreria comunale	15.845.845,54
Con le seguenti specifiche	

C/C Bancario vincolato (Cod. 200)	9.902.493,19
C/C Bancario vincolato (Cod. 400)	98.591,53
C/C Bancario libero	5.844.760,82

Il predetto Tesoriere si è dato carico di tutti gli incassi e i pagamenti ordinati dai competenti uffici comunali, per cui non emergono rilievi che possano modificare le risultanze della gestione di cassa;

I risultati della gestione di cassa del Tesoriere concordano perfettamente con le scritture contabili dell'Ente e con quelli risultanti dal modello 56T della Banca d'Italia a gennaio 2021;

Preso atto dei dati riferiti alla situazione del Patrimonio immobiliare dell'Ente alla data del 31/12/2020;

Preso atto che si è provveduto alla compilazione del Conto generale del patrimonio (che riassume il valore degli immobili, dei mobili, dei crediti e dei debiti e le variazioni degli stessi che sono derivate dalla gestione del bilancio e da altre cause), redatto, per la parte relativa al patrimonio, secondo i dati forniti dall'ufficio competente al 31/12/2020;

Visto il Conto Economico che evidenzia i componenti positivi e negativi dell'attività dell'Ente secondo criteri di competenza economica, redatto ai sensi dell'art. 229 del citato T.u.e.l.;

Viste le determinazioni con le quali gli agenti contabili hanno reso il conto della gestione:

Settore 3° - Economo: approvato con Det. n. 4/3 del 20/01/2022 e n. 5/3 del 28/01/2022

Polizia Municipale : approvato con Det. n. 9 /PM del 31/03/2022

Settore 1° - Circoscrizioni: approvato con Det. n. 20/1 del 07/03/2022

Settore 1° - Anagrafe: approvato con Det. n. 30/1 del 30/03/2022

Settore 1° - Stato Civile : approvato con Det. n. 31/1 del 05/04/2022

Visti gli elenchi dei residui attivi e passivi, distinti per anno di provenienza, che devono essere riportati all'esercizio 2022;

Considerato che nel Rendiconto in esame risultano comprese tutte le entrate disposte e tutte le spese pagate nell'esercizio cui si riferiscono;

Vista la relazione illustrativa e la nota integrativa del Rendiconto dell'esercizio 2021 e dei risultati di gestione predisposta da questa Giunta Comunale, ai sensi dell'art. 151, c. 6, del T.u.e.l. , quale allegato alla presente proposta;

Ritenuto di provvedere in merito;

Visto il D.Lgs. 18/08/2000, n. 267;

Visto il d.Lgs. n. 118/2011;

Visto lo Statuto Comunale;

Visto il vigente Regolamento comunale di contabilità;

PROPONE ALLA GIUNTA

Di far proprio tutto quanto indicato in premessa e pertanto:

1. Di approvare, ai sensi dell'art. 227, comma 2, del D.Lgs. n. 267/2000 e dell'art. 18, comma 1, lett. b) del d.Lgs. n. 118/2011, il rendiconto della gestione relativo all'esercizio finanziario 2021, redatto secondo lo schema allegato 10 al d.Lgs. n. 118/2011, allegato al presente provvedimento quale parte integrante e sostanziale, corredato di tutti i documenti in premessa richiamati;
2. Di dare atto che il conto del bilancio dell'esercizio 2021 si chiude con un risultato di amministrazione

pari a - € 5.335.754,99 così come risulta dal seguente prospetto riassuntivo della gestione finanziaria:
Quadro riassuntivo della gestione finanziaria

		GESTIONE		
		RESIDUI	COMPETENZA	TOTALE
Fondo cassa al 1° gennaio				15.101.482,75
RISCOSSIONI	(+)	5.070.757,20	34.680.449,91	39.751.207,11
PAGAMENTI	(-)	5.165.617,67	33.841.226,65	39.006.844,32
SALDO DI CASSA AL 31 DICEMBRE	(=)			15.845.845,54
PAGAMENTI per azioni esecutive non regolarizzate al 31 dicembre	(-)			0,00
FONDO DI CASSA AL 31 DICEMBRE	(=)			15.845.845,54
RESIDUI ATTIVI	(+)	38.460.247,22	15.173.119,86	53.633.367,08
RESIDUI PASSIVI	(-)	3.332.271,53	10.386.491,29	13.718.762,82
FONDO PLURIENNALE VINCOLATO PER SPESE CORRENTI	(-)			1.800.661,31
FONDO PLURIENNALE VINCOLATO PER SPESE IN CONTO CAPITALE	(-)			22.389.587,43
RISULTATO DI AMMINISTRAZIONE AL 31 DICEMBRE 2021 (A) (2)	(=)			31.570.201,06
Composizione del risultato di amministrazione al 31 dicembre 2021				31.570.201,06
Parte accantonata				
Fondo crediti di dubbia esigibilità al 31/12/2021				17.376.079,52
Fondo per rimborso Ministero				32.650,00
Futuri adeguamenti contrattuali				64.834,09
Altri accantonamenti (fondo rischi spese legali)				22.000,00
Totale parte accantonata (B)				17.495.563,61
Parte vincolata				
Vincoli derivanti da leggi e dai principi contabili				2.875.330,95
Vincoli derivanti da trasferimenti				15.823.364,07
Vincoli derivanti dalla contrazione di mutui				147.720,14
Vincoli formalmente attribuiti dall'ente				563.977,28
Altri vincoli				0,00
Totale parte vincolata (C)				19.410.392,44

Parte destinata agli investimenti				
Totale parte destinata agli investimenti (D)				0,00
Totale parte disponibile (E=A-B-C-D)				-5.335.754,99
Se (E) è negativo, tale importo è iscritto tra le spese del bilancio di previsione come disavanzo da ripianare				

3. di dare atto che il Conto del Patrimonio relativo all'esercizio 2021 si concretizza, pertanto, nelle seguenti risultanze:

ATTIVO		
Immobilizzazioni	163.170.300,93	
Attivo circolante	52.123.714,25	
Ratei e risconti	0,00	
TOTALE ATTIVO		215.294.015,18

PASSIVO		
Patrimonio netto	171.651.154,51	
Fondi rischi e oneri	119.484,09	
Debiti	40.506.151,83	
Ratei e risconti e contributi agli investimenti	3.017.224,75	
TOTALE PASSIVO		215.294.015,18
Conti d'ordine		24.190.248,74

- | | | |
|--|--|--|
| | | |
|--|--|--|
4. di dare atto che al 31 dicembre dell'esercizio non esistono debiti fuori bilancio;
 5. di dare atto che questo ente, sulla base della tabella di riscontro dei parametri di deficitarietà strutturale risulta *non deficitario*;
 6. di dare atto che nel corso dell'esercizio 2021 è stata applicata una quota di avanzo di amministrazione dell'esercizio 2020 pari a € 7.589.741,74;
 7. di dare atto che con deliberazione consiliare n. 62 in data 09.08.2021 è stata effettuata la ricognizione sullo stato di attuazione dei programmi e attestato il permanere degli equilibri generali di bilancio per l'esercizio 2021 ex art. 193 del TUEL;
 8. di dare atto che il disavanzo di amministrazione registrato con il rendiconto dell'esercizio 2021 risulta ridotto rispetto al disavanzo atteso e che è stata ripianata la quota di debito posto a carico dell'esercizio 2021 è pari ad € 235.606,86;
 9. di trasmettere lo schema di rendiconto e la relazione sull'gestione all'organo di revisione, ai fini della resa del prescritto parere;
 10. di trasmettere altresì al Consiglio Comunale, una volta acquisito il parere dell'organo di revisione, lo schema di rendiconto della gestione dell'esercizio 2021, corredato di tutti i documenti previsti dalla normativa, ai fini della sua approvazione;
 11. di dichiarare il presente provvedimento immediatamente eseguibile, ai sensi dell'art. 134, comma 4, del d.Lgs. n. 267/2000.

IL SINDACO
Dott. Pietro Morittu

La seduta è sciolta alle ore 13,09

Letto, confermato e sottoscritto:

IL SINDACO
Dott. PIETRO MORITTU

IL SEGRETARIO GENERALE
Dott.ssa ANTONELLA MARCELLO

Documento informatico firmato digitalmente ai sensi del D. Lgs 82/2005 s.m.i. e rispettive norme collegate, il quale sostituisce il documento cartaceo e la firma autografa

Comune di Carbonia

OGGETTO: APPROVAZIONE DELLA RELAZIONE SULLA GESTIONE (ART. 151, COMMA 6 E ART. 231, COMMA 1, D.LGS. N. 267/2000 E ART. 11, COMMA. 6, D.LGS. N. 118/2011) E DELLO SCHEMA DI RENDICONTO DELL'ESERCIZIO 2021.

P A R E R E D I R E G O L A R I T A ' T E C N I C A

(Art.147 bis – comma 1 del D.Lgs 18.08.2000 n.267 e ss.mm.ii.)

Il Responsabile dell'ufficio RAGIONERIA, ai sensi dell'art.147 – comma 1 del D.Lgs. 18.08.2000 n.267 e ss.mm.ii., esprime parere favorevole di regolarità tecnica attestante la regolarità e la correttezza dell'azione amministrativa.

Addì, 08-04-2022

Il Responsabile del Servizio
MARIA CRISTINA PILLOLA

Documento informatico firmato digitalmente ai sensi del D.Lgs 82/2005 s.m.i. e rispettive norme collegate, il quale sostituisce il documento cartaceo e la firma autografa.



Comune di Carbonia

OGGETTO: APPROVAZIONE DELLA RELAZIONE SULLA GESTIONE (ART. 151, COMMA 6 E ART. 231, COMMA 1, D.LGS. N. 267/2000 E ART. 11, COMMA. 6, D.LGS. N. 118/2011) E DELLO SCHEMA DI RENDICONTO DELL'ESERCIZIO 2021.

P A R E R E D I R E G O L A R I T A ' C O N T A B I L E

(Art.147 bis – comma 1 del D.Lgs 18.08.2000 n.267 e ss.mm.ii.)

Il Responsabile del Servizio economico finanziario e tributario, ai sensi dell'art.147 bis – comma 1 del D.Lgs. 18.08.2000 n.267 e ss.mm.ii., esprime parere Favorevole di regolarità contabile.

Addì, 08-04-2022

Il Responsabile del Servizio
MARIA CRISTINA PILLOLA

Documento informatico sottoscritto con firma digitale ai sensi dell'art.24 del D.Lgs. n.82/2005 e ss.mm.ii.



Delibera di Giunta N° 67 del 08-04-2022

Settore: RAGIONERIA

OGGETTO: APPROVAZIONE DELLA RELAZIONE SULLA GESTIONE (ART. 151, COMMA 6 E ART. 231, COMMA 1, D.LGS. N. 267/2000 E ART. 11, COMMA. 6, D.LGS. N. 118/2011) E DELLO SCHEMA DI RENDICONTO DELL'ESERCIZIO 2021.

Provvedimento pubblicato all'Albo Pretorio del Comune di Carbonia e consultabile sul Sito Ufficiale dell'Ente dal 08-04-2022 per giorni 15 consecutivi.

Carbonia, li 08-04-2022

Il responsabile della Pubblicazione
TIZIANA ZANDA

Documento firmato digitalmente

RENDICONTO DEL BILANCIO - ESERCIZIO FINANZIARIO 2021

Indice

Rendiconto del bilancio - gestione delle entrate *(All 10 ENTRATE)*

Rendiconto del bilancio - riepilogo generale delle entrate *(All 10 RIEPILOGO ENTRATE-titoli)*

Rendiconto del bilancio - gestione delle spese *(All 10 SPESE)*

Rendiconto del bilancio - riepilogo generale delle spese per missioni *(All 10 RIEPILOGO MISSIONI)*

Rendiconto del bilancio - riepilogo generale delle spese *(All 10 RIEPILOGO SPESE-Titoli)*

Quadro generale riassuntivo *(All 10 Q. GEN. RIASS)*

Verifica Equilibri *(All 10 EQUILIBRI EELL)*

Conto Economico *(All 10 - Conto ec)*

Stato Patrimoniale - Attivo *(All 10 - SP-Attivo)*

Stato Patrimoniale - Passivo *(All 10 - SP-Passivo)*

COMUNE DI CARBONIA

Rendiconto del Bilancio 2021 - gestione delle Entrate

Allegato n.10 - Rendiconto della gestione

TIPOLOGIA	DENOMINAZIONE	RESIDUI ATTIVI AL 1/1/2021 (RS)		RISCOSSIONI IN C/RESIDUI (RR)		RIACCERTAMENTI RESIDUI (R) (3)		MAGGIORI O MINORI ENTRATE DI COMPETENZA =A-CP (5)		RESIDUI ATTIVI DA ESERCIZI PRECEDENTI (EP = RS-RR+R)	
		PREVISIONI DEFINITIVE DI COMPETENZA (CP)		RISCOSSIONI IN C/COMPETENZA (RC)		ACCERTAMENTI (A) (4)				RESIDUI ATTIVI DA ESERCIZIO DI COMPETENZA (EC=A-RC)	
		PREVISIONI DEFINITIVE DI CASSA (CS)		TOTALE RISCOSSIONI (TR=RR+RC)		MAGGIORI O MINORI ENTRATE DI CASSA =TR-CS (5)				TOTALE RESIDUI ATTIVI DA RIPORTARE (TR=EP+EC)	
	Fondo pluriennale vincolato per spese correnti (1)	CP	1.817.077,72								
	Fondo pluriennale vincolato per spese in conto capitale (1)	CP	23.215.159,01								
	Utilizzo avanzo di Amministrazione (2)	CP	7.589.741,74								
	- di cui Utilizzo Fondo anticipazioni di liquidità	CP	0,00								
TITOLO 1	ENTRATE CORRENTI DI NATURA TRIBUTARIA, CONTRIBUTIVA E PEREQUATIVA										
10101	Tipologia 101: Imposte, tasse e proventi assimilati	RS	16.027.438,16	RR	2.758.846,96	R	-2.019.946,55			EP	11.248.644,65
		CP	11.161.769,00	RC	4.939.155,27	A	11.967.318,63	CP	805.549,63	EC	7.028.163,36
		CS	9.638.452,58	TR	7.698.002,23	CS	-1.940.450,35			TR	18.276.808,01
10104	Tipologia 104: Compartecipazioni di tributi	RS	-	RR	-	R	-			EP	-
		CP	-	RC	-	A	-	CP	-	EC	-
		CS	-	TR	-	CS	-			TR	-
10301	Tipologia 301: Fondi perequativi da Amministrazioni Centrali	RS	106.325,12	RR	90.314,61	R	-			EP	16.010,51
		CP	2.257.443,70	RC	2.166.773,21	A	2.237.245,60	CP	-20.198,10	EC	70.472,39
		CS	2.363.768,82	TR	2.257.087,82	CS	-106.681,00			TR	86.482,90
10302	Tipologia 302: Fondi perequativi dalla Regione o Provincia autonoma	RS	-	RR	-	R	-			EP	-
		CP	-	RC	-	A	-	CP	-	EC	-
		CS	-	TR	-	CS	-			TR	-
10000 Totale TITOLO 1	ENTRATE CORRENTI DI NATURA TRIBUTARIA, CONTRIBUTIVA E PEREQUATIVA	RS	16.133.763,28	RR	2.849.161,57	R	-2.019.946,55			EP	11.264.655,16
		CP	13.419.212,70	RC	7.105.928,48	A	14.204.564,23	CP	785.351,53	EC	7.098.635,75
		CS	12.002.221,40	TR	9.955.090,05	CS	-2.047.131,35			TR	18.363.290,91

COMUNE DI CARBONIA

Rendiconto del Bilancio 2021 - gestione delle Entrate

Allegato n.10 - Rendiconto della gestione

TIPOLOGIA	DENOMINAZIONE	RESIDUI ATTIVI AL 1/1/2021 (RS)		RISCOSSIONI IN C/RESIDUI (RR)		RIACCERTAMENTI RESIDUI (R) (3)		MAGGIORI O MINORI ENTRATE DI COMPETENZA =A-CP (5)		RESIDUI ATTIVI DA ESERCIZI PRECEDENTI (EP = RS-RR+R)	
		PREVISIONI DEFINITIVE DI COMPETENZA (CP)		RISCOSSIONI IN C/COMPETENZA (RC)		ACCERTAMENTI (A) (4)				RESIDUI ATTIVI DA ESERCIZIO DI COMPETENZA (EC=A-RC)	
		PREVISIONI DEFINITIVE DI CASSA (CS)		TOTALE RISCOSSIONI (TR=RR+RC)		MAGGIORI O MINORI ENTRATE DI CASSA =TR-CS (5)				TOTALE RESIDUI ATTIVI DA RIPORTARE (TR=EP+EC)	
<i>TITOLO 2</i>	<i>TRASFERIMENTI CORRENTI</i>										
20101	Tipologia 101: Trasferimenti correnti da Amministrazioni pubbliche	RS	2.906.189,45	RR	768.084,96	R	-332.250,89			EP	1.805.853,60
		CP	25.543.168,01	RC	21.390.104,92	A	23.360.684,22	CP	-2.182.483,79	EC	1.970.579,30
		CS	27.669.163,66	TR	22.158.189,88	CS	-5.510.973,78			TR	3.776.432,90
20102	Tipologia 102: Trasferimenti correnti da Famiglie	RS	-	RR	-	R	-			EP	-
		CP	-	RC	-	A	-	CP	-	EC	-
		CS	-	TR	-	CS	-			TR	-
20103	Tipologia 103: Trasferimenti correnti da Imprese	RS	87.500,00	RR	25.000,00	R	-			EP	62.500,00
		CP	680.000,00	RC	44.120,65	A	53.620,65	CP	-626.379,35	EC	9.500,00
		CS	767.500,00	TR	69.120,65	CS	-698.379,35			TR	72.000,00
20104	Tipologia 104: Trasferimenti correnti da Istituzioni Sociali Private	RS	-	RR	-	R	-			EP	-
		CP	47.763,00	RC	-	A	47.763,00	CP	-	EC	47.763,00
		CS	47.763,00	TR	-	CS	-47.763,00			TR	47.763,00
20105	Tipologia 105: Trasferimenti correnti dall'Unione Europea e dal Resto del Mondo	RS	-	RR	-	R	-			EP	-
		CP	-	RC	-	A	-	CP	-	EC	-
		CS	-	TR	-	CS	-			TR	-
20000 Totale TITOLO 2	TRASFERIMENTI CORRENTI	RS	2.993.689,45	RR	793.084,96	R	-332.250,89			EP	1.868.353,60
		CP	26.270.931,01	RC	21.434.225,57	A	23.462.067,87	CP	-2.808.863,14	EC	2.027.842,30
		CS	28.484.426,66	TR	22.227.310,53	CS	-6.257.116,13			TR	3.896.195,90

COMUNE DI CARBONIA

Rendiconto del Bilancio 2021 - gestione delle Entrate

Allegato n.10 - Rendiconto della gestione

TIPOLOGIA	DENOMINAZIONE	RESIDUI ATTIVI AL 1/1/2021 (RS)		RISCOSSIONI IN C/RESIDUI (RR)		RIACCERTAMENTI RESIDUI (R) (3)		MAGGIORI O MINORI ENTRATE DI COMPETENZA =A-CP (5)		RESIDUI ATTIVI DA ESERCIZI PRECEDENTI (EP = RS-RR+R)	
		PREVISIONI DEFINITIVE DI COMPETENZA (CP)		RISCOSSIONI IN C/COMPETENZA (RC)		ACCERTAMENTI (A) (4)				RESIDUI ATTIVI DA ESERCIZIO DI COMPETENZA (EC=A-RC)	
		PREVISIONI DEFINITIVE DI CASSA (CS)		TOTALE RISCOSSIONI (TR=RR+RC)		MAGGIORI O MINORI ENTRATE DI CASSA =TR-CS (5)				TOTALE RESIDUI ATTIVI DA RIPORTARE (TR=EP+EC)	
TITOLO 3	ENTRATE EXTRATRIBUTARIE										
30100	Tipologia 100: Vendita di beni e servizi e proventi derivanti dalla gestione dei beni	RS	1.215.004,68	RR	633.920,74	R	-60.989,18			EP	520.094,76
		CP	2.064.470,69	RC	1.526.512,81	A	2.019.524,27	CP	-44.946,42	EC	493.011,46
		CS	3.010.064,53	TR	2.160.433,55	CS	-849.630,98			TR	1.013.106,22
30200	Tipologia 200: Proventi derivanti dall'attività di controllo e repressione delle irregolarità e degli illeciti	RS	695.229,26	RR	38.473,37	R	-995,05			EP	655.760,84
		CP	182.000,00	RC	50.396,31	A	430.603,62	CP	248.603,62	EC	380.207,31
		CS	234.174,82	TR	88.869,68	CS	-145.305,14			TR	1.035.968,15
30300	Tipologia 300: Interessi attivi	RS	-	RR	-	R	-			EP	-
		CP	600,00	RC	0,42	A	0,42	CP	-599,58	EC	-
		CS	600,00	TR	0,42	CS	-599,58			TR	-
30400	Tipologia 400: Altre entrate da redditi da capitale	RS	-	RR	-	R	-			EP	-
		CP	-	RC	-	A	-	CP	-	EC	-
		CS	-	TR	-	CS	-			TR	-
30500	Tipologia 500: Rimborsi e altre entrate correnti	RS	102.224,41	RR	14.982,79	R	-1.690,96			EP	85.550,66
		CP	481.950,00	RC	363.841,40	A	372.243,62	CP	-109.706,38	EC	8.402,22
		CS	571.686,95	TR	378.824,19	CS	-192.862,76			TR	93.952,88
30000 Totale TITOLO 3	ENTRATE EXTRATRIBUTARIE	RS	2.012.458,35	RR	687.376,90	R	-63.675,19			EP	1.261.406,26
		CP	2.729.020,69	RC	1.940.750,94	A	2.822.371,93	CP	93.351,24	EC	881.620,99
		CS	3.816.526,30	TR	2.628.127,84	CS	-1.188.398,46			TR	2.143.027,25

COMUNE DI CARBONIA

Rendiconto del Bilancio 2021 - gestione delle Entrate

Allegato n.10 - Rendiconto della gestione

TIPOLOGIA	DENOMINAZIONE	RESIDUI ATTIVI AL 1/1/2021 (RS)		RISCOSSIONI IN C/RESIDUI (RR)		RIACCERTAMENTI RESIDUI (R) (3)		MAGGIORI O MINORI ENTRATE DI COMPETENZA =A-CP (5)		RESIDUI ATTIVI DA ESERCIZI PRECEDENTI (EP = RS-RR+R)	
		PREVISIONI DEFINITIVE DI COMPETENZA (CP)		RISCOSSIONI IN C/COMPETENZA (RC)		ACCERTAMENTI (A) (4)				RESIDUI ATTIVI DA ESERCIZIO DI COMPETENZA (EC=A-RC)	
		PREVISIONI DEFINITIVE DI CASSA (CS)		TOTALE RISCOSSIONI (TR=RR+RC)		MAGGIORI O MINORI ENTRATE DI CASSA =TR-CS (5)				TOTALE RESIDUI ATTIVI DA RIPORTARE (TR=EP+EC)	
<i>TITOLO 4</i>	<i>ENTRATE IN CONTO CAPITALE</i>										
40100	Tipologia 100: Tributi in conto capitale	RS	300,00	RR	300,00	R	-			EP	-
		CP	10.000,00	RC	800,00	A	800,00	CP	-9.200,00	EC	-
		CS	10.300,00	TR	1.100,00	CS	-9.200,00			TR	-
40200	Tipologia 200: Contributi agli investimenti	RS	11.170.686,59	RR	692.280,65	R	-140.880,83			EP	10.337.525,11
		CP	8.814.037,82	RC	778.005,19	A	5.797.076,46	CP	-3.016.961,36	EC	5.019.071,27
		CS	7.958.893,77	TR	1.470.285,84	CS	-6.488.607,93			TR	15.356.596,38
40300	Tipologia 300: Altri trasferimenti in conto capitale	RS	12.475.248,62	RR	-	R	-			EP	12.475.248,62
		CP	-	RC	-	A	-	CP	-	EC	-
		CS	6.477.293,77	TR	-	CS	-6.477.293,77			TR	12.475.248,62
40400	Tipologia 400: Entrate da alienazione di beni materiali ed immateriali	RS	36.596,53	RR	2.985,34	R	-			EP	33.611,19
		CP	2.438.607,03	RC	14.376,43	A	15.040,98	CP	-2.423.566,05	EC	664,55
		CS	1.022.020,43	TR	17.361,77	CS	-1.004.658,66			TR	34.275,74
40500	Tipologia 500: Altre entrate in conto capitale	RS	356.503,38	RR	19.196,43	R	-17.627,26			EP	319.679,69
		CP	690.777,86	RC	215.113,56	A	231.872,43	CP	-458.905,43	EC	16.758,87
		CS	1.023.907,24	TR	234.309,99	CS	-789.597,25			TR	336.438,56
40000 Totale TITOLO 4	ENTRATE IN CONTO CAPITALE	RS	24.039.335,12	RR	714.762,42	R	-158.508,09			EP	23.166.064,61
		CP	11.953.422,71	RC	1.008.295,18	A	6.044.789,87	CP	-5.908.632,84	EC	5.036.494,69
		CS	16.492.415,21	TR	1.723.057,60	CS	-14.769.357,61			TR	28.202.559,30

COMUNE DI CARBONIA

Rendiconto del Bilancio 2021 - gestione delle Entrate

Allegato n.10 - Rendiconto della gestione

TITOLO TIPOLOGIA	DENOMINAZIONE	RESIDUI ATTIVI AL 1/1/2021 (RS)		RISCOSSIONI IN C/RESIDUI (RR)		RIACCERTAMENTI RESIDUI (R) (3)		MAGGIORI O MINORI ENTRATE DI COMPETENZA =A-CP (5)		RESIDUI ATTIVI DA ESERCIZI PRECEDENTI (EP = RS-RR+R)	
		PREVISIONI DEFINITIVE DI COMPETENZA (CP)		RISCOSSIONI IN C/COMPETENZA (RC)		ACCERTAMENTI (A) (4)				RESIDUI ATTIVI DA ESERCIZIO DI COMPETENZA (EC=A- RC)	
		PREVISIONI DEFINITIVE DI CASSA (CS)		TOTALE RISCOSSIONI (TR=RR+RC)		MAGGIORI O MINORI ENTRATE DI CASSA =TR-CS (5)				TOTALE RESIDUI ATTIVI DA RIPORTARE (TR=EP+EC)	
<i>TITOLO 5</i>	<i>ENTRATE DA RIDUZIONE DI ATTIVITA' FINANZIARIE</i>										
50100	Tipologia 100: Alienazione di attività finanziarie	RS	-	RR	-	R	-			EP	-
		CP	-	RC	-	A	-	CP	-	EC	-
		CS	-	TR	-	CS	-			TR	-
50200	Tipologia 200: Riscossione crediti di breve termine	RS	-	RR	-	R	-			EP	-
		CP	-	RC	-	A	-	CP	-	EC	-
		CS	-	TR	-	CS	-			TR	-
50300	Tipologia 300: Riscossione crediti di medio-lungo termine	RS	450.993,16	RR	-	R	-			EP	450.993,16
		CP	-	RC	-	A	-	CP	-	EC	-
		CS	450.993,16	TR	-	CS	-450.993,16			TR	450.993,16
50400	Tipologia 400: Altre entrate per riduzione di attività finanziarie	RS	195.042,69	RR	1.995,00	R	-			EP	193.047,69
		CP	-	RC	-	A	-	CP	-	EC	-
		CS	195.042,69	TR	1.995,00	CS	-193.047,69			TR	193.047,69
50000 Totale TITOLO 5	ENTRATE DA RIDUZIONE DI ATTIVITA' FINANZIARIE	RS	646.035,85	RR	1.995,00	R	-			EP	644.040,85
		CP	-	RC	-	A	-	CP	-	EC	-
		CS	646.035,85	TR	1.995,00	CS	-644.040,85			TR	644.040,85

COMUNE DI CARBONIA

Rendiconto del Bilancio 2021 - gestione delle Entrate

Allegato n.10 - Rendiconto della gestione

TITOLO TIPOLOGIA	DENOMINAZIONE	RESIDUI ATTIVI AL 1/1/2021 (RS)		RISCOSSIONI IN C/RESIDUI (RR)		RIACCERTAMENTI RESIDUI (R) (3)		MAGGIORI O MINORI ENTRATE DI COMPETENZA =A-CP (5)		RESIDUI ATTIVI DA ESERCIZI PRECEDENTI (EP = RS-RR+R)	
		PREVISIONI DEFINITIVE DI COMPETENZA (CP)		RISCOSSIONI IN C/COMPETENZA (RC)		ACCERTAMENTI (A) (4)				RESIDUI ATTIVI DA ESERCIZIO DI COMPETENZA (EC=A- RC)	
		PREVISIONI DEFINITIVE DI CASSA (CS)		TOTALE RISCOSSIONI (TR=RR+RC)		MAGGIORI O MINORI ENTRATE DI CASSA =TR-CS (5)				TOTALE RESIDUI ATTIVI DA RIPORTARE (TR=EP+EC)	
<i>TITOLO 6</i>	<i>ACCENSIONE DI PRESTITI</i>										
60100	Tipologia 100: Emissione di titoli obbligazionari	RS	-	RR	-	R	-			EP	-
		CP	-	RC	-	A	-	CP	-	EC	-
		CS	-	TR	-	CS	-			TR	-
60200	Tipologia 200: Accensione prestiti a breve termine	RS	-	RR	-	R	-			EP	-
		CP	-	RC	-	A	-	CP	-	EC	-
		CS	-	TR	-	CS	-			TR	-
60300	Tipologia 300: Accensione mutui e altri finanziamenti a medio lungo termine	RS	-	RR	-	R	-			EP	-
		CP	-	RC	-	A	-	CP	-	EC	-
		CS	-	TR	-	CS	-			TR	-
60400	Tipologia 400: Altre forme di indebitamento	RS	-	RR	-	R	-			EP	-
		CP	-	RC	-	A	-	CP	-	EC	-
		CS	-	TR	-	CS	-			TR	-
60000 Totale TITOLO 6	ACCENSIONE DI PRESTITI	RS	-	RR	-	R	-	-	-	EP	-
		CP	-	RC	-	A	-	CP	-	EC	-
		CS	-	TR	-	CS	-	-	-	TR	-

COMUNE DI CARBONIA

Rendiconto del Bilancio 2021 - gestione delle Entrate

Allegato n.10 - Rendiconto della gestione

TITOLO TIPOLOGIA	DENOMINAZIONE	RESIDUI ATTIVI AL 1/1/2021 (RS)		RISCOSSIONI IN C/RESIDUI (RR)		RIACCERTAMENTI RESIDUI (R) (3)		MAGGIORI O MINORI ENTRATE DI COMPETENZA =A-CP (5)		RESIDUI ATTIVI DA ESERCIZI PRECEDENTI (EP = RS-RR+R)	
		PREVISIONI DEFINITIVE DI COMPETENZA (CP)		RISCOSSIONI IN C/COMPETENZA (RC)		ACCERTAMENTI (A) (4)				RESIDUI ATTIVI DA ESERCIZIO DI COMPETENZA (EC=A- RC)	
		PREVISIONI DEFINITIVE DI CASSA (CS)		TOTALE RISCOSSIONI (TR=RR+RC)		MAGGIORI O MINORI ENTRATE DI CASSA =TR-CS (5)				TOTALE RESIDUI ATTIVI DA RIPORTARE (TR=EP+EC)	
<i>TITOLO 7</i>	<i>ANTICIPAZIONI DA ISTITUTO/CASSIERE</i>										
70100	Tipologia 100: Anticipazioni da istituto tesoriere/cassiere	RS	-	RR	-	R	-			EP	-
		CP	8.992.000,00	RC	-	A	-	CP	-8.992.000,00	EC	-
		CS	8.992.000,00	TR	-	CS	-8.992.000,00			TR	-
70000 Totale TITOLO 7	ANTICIPAZIONI DA ISTITUTO/CASSIERE	RS	-	RR	-	R	-			EP	-
		CP	8.992.000,00	RC	-	A	-	CP	-8.992.000,00	EC	-
		CS	8.992.000,00	TR	-	CS	-8.992.000,00			TR	-

COMUNE DI CARBONIA

Rendiconto del Bilancio 2021 - gestione delle Entrate

Allegato n.10 - Rendiconto della gestione

TIPOLOGIA	DENOMINAZIONE	RESIDUI ATTIVI AL 1/1/2021 (RS)		RISCOSSIONI IN C/RESIDUI (RR)		RIACCERTAMENTI RESIDUI (R) (3)		MAGGIORI O MINORI ENTRATE DI COMPETENZA =A-CP (5)		RESIDUI ATTIVI DA ESERCIZI PRECEDENTI (EP = RS-RR+R)	
		PREVISIONI DEFINITIVE DI COMPETENZA (CP)		RISCOSSIONI IN C/COMPETENZA (RC)		ACCERTAMENTI (A) (4)				RESIDUI ATTIVI DA ESERCIZIO DI COMPETENZA (EC=A-RC)	
		PREVISIONI DEFINITIVE DI CASSA (CS)		TOTALE RISCOSSIONI (TR=RR+RC)		MAGGIORI O MINORI ENTRATE DI CASSA =TR-CS (5)				TOTALE RESIDUI ATTIVI DA RIPORTARE (TR=EP+EC)	
TITOLO 9	ENTRATE PER CONTO TERZI E PARTITE DI GIRO										
90100	Tipologia 100: Entrate per partite di giro	RS	25.041,47	RR	2.000,15	R	-22.709,33			EP	331,99
		CP	22.109.000,00	RC	3.103.255,45	A	3.104.406,13	CP	-19.004.593,87	EC	1.150,68
		CS	22.088.049,50	TR	3.105.255,60	CS	-18.982.793,90			TR	1.482,67
90200	Tipologia 200: Entrate per conto terzi	RS	279.740,20	RR	22.376,20	R	-1.969,25			EP	255.394,75
		CP	665.325,60	RC	87.994,29	A	215.369,74	CP	-449.955,86	EC	127.375,45
		CS	942.402,65	TR	110.370,49	CS	-832.032,16			TR	382.770,20
90000 Totale TITOLO 9	ENTRATE PER CONTO TERZI E PARTITE DI GIRO	RS	304.781,67	RR	24.376,35	R	-24.678,58			EP	255.726,74
		CP	22.774.325,60	RC	3.191.249,74	A	3.319.775,87	CP	-19.454.549,73	EC	128.526,13
		CS	23.030.452,15	TR	3.215.626,09	CS	-19.814.826,06			TR	384.252,87
TOTALE TITOLI		RS	46.130.063,72	RR	5.070.757,20	R	-2.599.059,30			EP	38.460.247,22
		CP	86.138.912,71	RC	34.680.449,91	A	49.853.569,77	CP	-36.285.342,94	EC	15.173.119,86
		CS	93.464.077,57	TR	39.751.207,11	CS	-53.712.870,46			TR	53.633.367,08
TOTALE GENERALE DELLE ENTRATE		RS	46.130.063,72	RR	5.070.757,20	R	-2.599.059,30			EP	38.460.247,22
		CP	118.760.891,18	RC	34.680.449,91	A	49.853.569,77	CP	-36.285.342,94	EC	15.173.119,86
		CS	93.464.077,57	TR	39.751.207,11	CS	-53.712.870,46			TR	53.633.367,08

(1) Indicare l'importo del fondo pluriennale vincolato risultante dal conto del bilancio dell'anno precedente (spesa).

(2) Per 'Utilizzo avanzo di amministrazione' si intende l'avanzo applicato al bilancio: indicare pertanto l'importo dello stanziamento definitivo di bilancio.

(3) Indicare l'ammontare complessivo derivante dal riaccertamento dei residui (comprende l'importo dei crediti definitivamente cancellati in quanto assolutamente inesigibili, l'importo dei crediti di dubbia e difficile esazione cancellati secondo le modalità previste dal principio applicato della contabilità finanziaria 9.2). La voce comprende inoltre le rettifiche in aumento dei residui attivi effettuate a seguito della riscossione di residui attivi cancellati dalle scritture (ad es. In anni precedenti è stato cancellato un residuo attivo in quanto considerato assolutamente inesigibile. In caso di riscossione di tale credito nel corso dell'esercizio cui si riferisce il rendiconto si effettua un riaccertamento dei residui attivi in aumento). Le rettifiche in aumento sono indicate con il segno '+', le rettifiche in riduzione sono indicate con il segno '-'.

(4) Indicare gli accertamenti imputati contabilmente all'esercizio cui il rendiconto si riferisce al netto dei crediti che, in occasione del riaccertamento ordinario dei residui effettuato ai sensi dell'articolo 7, comma 3, del DPCM 28 dicembre 2011, risultassero non esigibili e reimputati agli esercizi in cui le obbligazioni risultano esigibili.

(5) Le maggiori entrate sono indicate con il segno '+', le minori entrate sono indicate con il segno '-'.

COMUNE DI CARBONIA

Rendiconto del bilancio 2021 - riepilogo generale delle Entrate

Allegato n.10 - Rendiconto della gestione

TITOLO	DENOMINAZIONE	RESIDUI ATTIVI AL 1/1/2021 (RS)		RISCOSSIONI IN C/RESIDUI (RR)		RIACCERTAMENTI RESIDUI (R) (3)		MAGGIORI O MINORI ENTRATE DI COMPETENZA =A-CP (5)		RESIDUI ATTIVI DA ESERCIZI PRECEDENTI (EP = RS-RR+R)	
		PREVISIONI DEFINITIVE DI COMPETENZA (CP)		RISCOSSIONI IN C/COMPETENZA (RC)		ACCERTAMENTI (A) (4)				RESIDUI ATTIVI DA ESERCIZIO DI COMPETENZA (EC=A-RC)	
		PREVISIONI DEFINITIVE DI CASSA (CS)		TOTALE RISCOSSIONI (TR=RR+RC)		MAGGIORI O MINORI ENTRATE DI CASSA =TR-CS (5)				TOTALE RESIDUI ATTIVI DA RIPORTARE (TR=EP+EC)	
	Fondo pluriennale vincolato per spese correnti (1)	CP	1.817.077,72								
	Fondo pluriennale vincolato per spese in conto capitale (1)	CP	23.215.159,01								
	Utilizzo avanzo di Amministrazione (2)	CP	7.589.741,74								
	- di cui Utilizzo Fondo anticipazioni di liquidità	CP	0,00								
TITOLO 1	ENTRATE CORRENTI DI NATURA TRIBUTARIA, CONTRIBUTIVA E PEREQUATIVA	RS	16.133.763,28	RR	2.849.161,57	R	-2.019.946,55			EP	11.264.655,16
		CP	13.419.212,70	RC	7.105.928,48	A	14.204.564,23	CP	785.351,53	EC	7.098.635,75
		CS	12.002.221,40	TR	9.955.090,05	CS	-2.047.131,35			TR	18.363.290,91
TITOLO 2	TRASFERIMENTI CORRENTI	RS	2.993.689,45	RR	793.084,96	R	-332.250,89			EP	1.868.353,60
		CP	26.270.931,01	RC	21.434.225,57	A	23.462.067,87	CP	-2.808.863,14	EC	2.027.842,30
		CS	28.484.426,66	TR	22.227.310,53	CS	-6.257.116,13			TR	3.896.195,90
TITOLO 3	ENTRATE EXTRATRIBUTARIE	RS	2.012.458,35	RR	687.376,90	R	-63.675,19			EP	1.261.406,26
		CP	2.729.020,69	RC	1.940.750,94	A	2.822.371,93	CP	93.351,24	EC	881.620,99
		CS	3.816.526,30	TR	2.628.127,84	CS	-1.188.398,46			TR	2.143.027,25
TITOLO 4	ENTRATE IN CONTO CAPITALE	RS	24.039.335,12	RR	714.762,42	R	-158.508,09			EP	23.166.064,61
		CP	11.953.422,71	RC	1.008.295,18	A	6.044.789,87	CP	-5.908.632,84	EC	5.036.494,69
		CS	16.492.415,21	TR	1.723.057,60	CS	-14.769.357,61			TR	28.202.559,30
TITOLO 5	ENTRATE DA RIDUZIONE DI ATTIVITA' FINANZIARIE	RS	646.035,85	RR	1.995,00	R	-			EP	644.040,85
		CP	-	RC	-	A	-	CP	-	EC	-
		CS	646.035,85	TR	1.995,00	CS	-644.040,85			TR	644.040,85

COMUNE DI CARBONIA

Rendiconto del bilancio 2021 - riepilogo generale delle Entrate

Allegato n.10 - Rendiconto della gestione

TITOLO	DENOMINAZIONE	RESIDUI ATTIVI AL 1/1/2021 (RS)		RISCOSSIONI IN C/RESIDUI (RR)		RIACCERTAMENTI RESIDUI (R) (3)		MAGGIORI O MINORI ENTRATE DI COMPETENZA =A-CP (5)		RESIDUI ATTIVI DA ESERCIZI PRECEDENTI (EP = RS-RR+R)	
		PREVISIONI DEFINITIVE DI COMPETENZA (CP)		RISCOSSIONI IN C/COMPETENZA (RC)		ACCERTAMENTI (A) (4)				RESIDUI ATTIVI DA ESERCIZIO DI COMPETENZA (EC=A-RC)	
		PREVISIONI DEFINITIVE DI CASSA (CS)		TOTALE RISCOSSIONI (TR=RR+RC)		MAGGIORI O MINORI ENTRATE DI CASSA =TR-CS (5)				TOTALE RESIDUI ATTIVI DA RIPORTARE (TR=EP+EC)	
TITOLO 6	ACCENSIONE DI PRESTITI	RS	-	RR	-	R	-			EP	-
		CP	-	RC	-	A	-	CP	-	EC	-
		CS	-	TR	-	CS	-			TR	-
TITOLO 7	ANTICIPAZIONI DA ISTITUTO/CASSIERE	RS	-	RR	-	R	-			EP	-
		CP	8.992.000,00	RC	-	A	-	CP	-8.992.000,00	EC	-
		CS	8.992.000,00	TR	-	CS	-8.992.000,00			TR	-
TITOLO 9	ENTRATE PER CONTO TERZI E PARTITE DI GIRO	RS	304.781,67	RR	24.376,35	R	-24.678,58			EP	255.726,74
		CP	22.774.325,60	RC	3.191.249,74	A	3.319.775,87	CP	-19.454.549,73	EC	128.526,13
		CS	23.030.452,15	TR	3.215.626,09	CS	-19.814.826,06			TR	384.252,87
TOTALE TITOLI		RS	46.130.063,72	RR	5.070.757,20	R	-2.599.059,30			EP	38.460.247,22
		CP	86.138.912,71	RC	34.680.449,91	A	49.853.569,77	CP	-36.285.342,94	EC	15.173.119,86
		CS	93.464.077,57	TR	39.751.207,11	CS	-53.712.870,46			TR	53.633.367,08
TOTALE GENERALE DELLE ENTRATE		RS	46.130.063,72	RR	5.070.757,20	R	-2.599.059,30			EP	38.460.247,22
		CP	118.760.891,18	RC	34.680.449,91	A	49.853.569,77	CP	-36.285.342,94	EC	15.173.119,86
		CS	93.464.077,57	TR	39.751.207,11	CS	-53.712.870,46			TR	53.633.367,08

(1) Indicare l'importo del fondo pluriennale vincolato risultante dal conto del bilancio dell'anno precedente (spesa).

(2) Indicare l'importo definitivo dell'utilizzo del risultato di amministrazione.

(3) Indicare l'ammontare complessivo derivante dal riaccertamento dei residui (comprende l'importo dei crediti definitivamente cancellati in quanto assolutamente inesigibili, l'importo dei crediti di dubbia e difficile esazione cancellati secondo le modalità previste dal principio applicato della contabilità finanziaria 9.2). La voce comprende inoltre le rettifiche in aumento dei residui attivi effettuate a seguito della riscossione di residui attivi cancellati dalle scritture (ad es. In anni precedenti è stato cancellato un residuo attivo in quanto considerato assolutamente inesigibile. In caso di riscossione di tale credito nel corso dell'esercizio cui si riferisce il rendiconto si effettua un riaccertamento dei residui attivi in aumento). Le rettifiche in aumento sono indicate con il segno '+', le rettifiche in riduzione sono indicate con il segno '-'.

(4) Indicare gli accertamenti imputati contabilmente all'esercizio cui il rendiconto si riferisce al netto dei crediti che, in occasione del riaccertamento ordinario dei residui effettuato ai sensi dell'articolo 7, comma 3, del DPCM 28 dicembre 2011, risultassero non esigibili e reimputati agli esercizi in cui le obbligazioni risultano esigibili.

(5) Le maggiori entrate sono indicate con il segno '+', le minori entrate sono indicate con il segno '-'.

COMUNE DI CARBONIA

Rendiconto del bilancio 2021 - gestione delle Spese

Allegato n.10 - Rendiconto della gestione

MISSIONE, PROGRAMMA, TITOLO		DENOMINAZIONE	RESIDUI PASSIVI AL 1/1/2021 (RS)		PAGAMENTI IN C/RESIDUI (PR)		RIACCERTAMENTO RESIDUI (R) (1)		RESIDUI PASSIVI DA ESERCIZI PRECEDENTI (EP=RS-PR+R)			
			PREVISIONI DEFINITIVE DI COMPETENZA (CP)		PAGAMENTI IN C/COMPETENZA (PC)		IMPEGNI (I) (2)		ECONOMIE DI COMPETENZA (ECP=CP-I-FPV)			
			PREVISIONI DEFINITIVE DI CASSA (CS)		TOTALE PAGAMENTI (TP=PR+PC)		FONDO PLURIENNALE VINCOLATO (FPV) (3)		TOTALE RESIDUI PASSIVI DA RIPORTARE (TR=EP+EC)			
DISAVANZO DI AMMINISTRAZIONE			CP	235.606,86								
MISSIONE	01	SERVIZI ISTITUZIONALI, GENERALI E DI GESTIONE										
0101	Programma	01	Organi istituzionali									
	Titolo 1		RS	66.864,98	PR	59.686,60	R	-	-	EP	7.178,38	
			CP	411.437,35	PC	276.793,98	I	316.817,38	ECP	94.619,97	EC	40.023,40
			CS	478.302,33	TP	336.480,58	FPV	-	-	TR	47.201,78	
	Titolo 2		RS	-	PR	-	R	-	-	EP	-	
			CP	-	PC	-	I	-	ECP	-	EC	-
			CS	-	TP	-	FPV	-	-	TR	-	
	Totale Programma	01	RS	66.864,98	PR	59.686,60	R	-	-	EP	7.178,38	
			CP	411.437,35	PC	276.793,98	I	316.817,38	ECP	94.619,97	EC	40.023,40
			CS	478.302,33	TP	336.480,58	FPV	-	-	TR	47.201,78	
0102	Programma	02	Segreteria generale									
	Titolo 1		RS	39.739,56	PR	39.220,89	R	-	-	EP	518,67	
			CP	413.722,03	PC	388.547,14	I	407.208,40	ECP	6.513,63	EC	18.661,26
			CS	453.461,59	TP	427.768,03	FPV	-	-	TR	19.179,93	
	Titolo 2		RS	1.778,76	PR	1.778,76	R	-	-	EP	-	
			CP	184.342,80	PC	64.342,80	I	64.342,80	ECP	16.969,78	EC	-
			CS	83.091,34	TP	66.121,56	FPV	103.030,22	-	TR	-	

COMUNE DI CARBONIA

Rendiconto del bilancio 2021 - gestione delle Spese

Allegato n.10 - Rendiconto della gestione

MISSIONE, PROGRAMMA, TITOLO	DENOMINAZIONE	RESIDUI PASSIVI AL 1/1/2021 (RS)	PAGAMENTI IN C/RESIDUI (PR)	RIACCERTAMENTO RESIDUI (R) (1)		RESIDUI PASSIVI DA ESERCIZI PRECEDENTI (EP=RS-PR+R)		
		PREVISIONI DEFINITIVE DI COMPETENZA (CP)	PAGAMENTI IN C/COMPETENZA (PC)	IMPEGNI (I) (2)	ECONOMIE DI COMPETENZA (ECP=CP-I-FPV)	RESIDUI PASSIVI DA ESERCIZIO DI COMPETENZA (EC=I-PC)		
		PREVISIONI DEFINITIVE DI CASSA (CS)	TOTALE PAGAMENTI (TP=PR+PC)	FONDO PLURIENNALE VINCOLATO (FPV) (3)		TOTALE RESIDUI PASSIVI DA RIPORTARE (TR=EP+EC)		
MISSIONE	01	SERVIZI ISTITUZIONALI, GENERALI E DI GESTIONE						
0102	Programma	02	Segreteria generale					
	Totale Programma	02	Segreteria generale	RS 41.518,32	PR 40.999,65	R -	EP -	518,67
				CP 598.064,83	PC 452.889,94	I 471.551,20	ECP 23.483,41	EC 18.661,26
				CS 536.552,93	TP 493.889,59	FPV 103.030,22		TR -
0103	Programma	03	Gestione economica , finanziaria, programmazione , provveditorato					
	Titolo 1		SPESE CORRENTI	RS 293.900,86	PR 158.793,47	R -5.173,89	EP -	129.933,50
				CP 742.321,44	PC 603.689,08	I 734.154,54	ECP 8.166,90	EC 130.465,46
				CS 1.036.222,30	TP 762.482,55	FPV -		TR -
	Titolo 2		SPESE IN CONTO CAPITALE	RS -	PR -	R -	EP -	-
				CP -	PC -	I -	ECP -	EC -
				CS -	TP -	FPV -		TR -
	Titolo 4		RIMBORSO DI PRESTITI	RS -	PR -	R -	EP -	-
				CP -	PC -	I -	ECP -	EC -
				CS -	TP -	FPV -		TR -
	Totale Programma	03	Gestione economica , finanziaria, programmazione , provveditorato	RS 293.900,86	PR 158.793,47	R -5.173,89	EP -	129.933,50
				CP 742.321,44	PC 603.689,08	I 734.154,54	ECP 8.166,90	EC 130.465,46
				CS 1.036.222,30	TP 762.482,55	FPV -		TR -
0104	Programma	04	Gestione delle Entrate tributarie e servizi fiscali					

COMUNE DI CARBONIA

Rendiconto del bilancio 2021 - gestione delle Spese

Allegato n.10 - Rendiconto della gestione

MISSIONE, PROGRAMMA, TITOLO		DENOMINAZIONE	RESIDUI PASSIVI AL 1/1/2021 (RS)		PAGAMENTI IN C/RESIDUI (PR)		RIACCERTAMENTO RESIDUI (R) (1)		RESIDUI PASSIVI DA ESERCIZI PRECEDENTI (EP=RS-PR+R)				
			PREVISIONI DEFINITIVE DI COMPETENZA (CP)		PAGAMENTI IN C/COMPETENZA (PC)		IMPEGNI (I) (2)		ECONOMIE DI COMPETENZA (ECP=CP-I-FPV)				
			PREVISIONI DEFINITIVE DI CASSA (CS)		TOTALE PAGAMENTI (TP=PR+PC)		FONDO PLURIENNALE VINCOLATO (FPV) (3)		TOTALE RESIDUI PASSIVI DA RIPORTARE (TR=EP+EC)				
MISSIONE	01	SERVIZI ISTITUZIONALI, GENERALI E DI GESTIONE											
0104	Programma	04	Gestione delle Entrate tributarie e servizi fiscali										
	Titolo 1	SPESE CORRENTI	RS	563.897,23	PR	69.177,62	R	-93.916,18	-	EP	400.803,43		
			CP	1.034.611,62	PC	765.968,34	I	842.529,22	ECP	192.082,40	EC	76.560,88	
			CS	1.349.725,44	TP	835.145,96	FPV	-	-	TR	477.364,31		
	Totale Programma	04	Gestione delle Entrate tributarie e servizi fiscali	RS	563.897,23	PR	69.177,62	R	-93.916,18	-	EP	400.803,43	
				CP	1.034.611,62	PC	765.968,34	I	842.529,22	ECP	192.082,40	EC	76.560,88
				CS	1.349.725,44	TP	835.145,96	FPV	-	-	TR	477.364,31	
0105	Programma	05	Gestione dei beni demaniali e patrimoniali										
	Titolo 1	SPESE CORRENTI	RS	39.816,20	PR	2.350,78	R	-	-	EP	37.465,42		
			CP	178.560,98	PC	158.907,92	I	158.907,92	ECP	19.653,06	EC	-	
			CS	218.377,18	TP	161.258,70	FPV	-	-	TR	37.465,42		
	Titolo 2	SPESE IN CONTO CAPITALE	RS	30.114,07	PR	-	R	-28,67	-	EP	30.085,40		
			CP	1.822.709,07	PC	1.336.577,40	I	1.359.227,37	ECP	247.472,10	EC	22.649,97	
			CS	1.396.813,54	TP	1.336.577,40	FPV	216.009,60	-	TR	52.735,37		
	Totale Programma	05	Gestione dei beni demaniali e patrimoniali	RS	69.930,27	PR	2.350,78	R	-28,67	-	EP	67.550,82	
				CP	2.001.270,05	PC	1.495.485,32	I	1.518.135,29	ECP	267.125,16	EC	22.649,97
				CS	1.615.190,72	TP	1.497.836,10	FPV	216.009,60	-	TR	90.200,79	
0106	Programma	06	Ufficio Tecnico										

COMUNE DI CARBONIA

Rendiconto del bilancio 2021 - gestione delle Spese

Allegato n.10 - Rendiconto della gestione

MISSIONE, PROGRAMMA, TITOLO		DENOMINAZIONE	RESIDUI PASSIVI AL 1/1/2021 (RS)		PAGAMENTI IN C/RESIDUI (PR)		RIACCERTAMENTO RESIDUI (R) (1)		RESIDUI PASSIVI DA ESERCIZI PRECEDENTI (EP=RS-PR+R)			
			PREVISIONI DEFINITIVE DI COMPETENZA (CP)		PAGAMENTI IN C/COMPETENZA (PC)		IMPEGNI (I) (2)		ECONOMIE DI COMPETENZA (ECP=CP-I-FPV)			
			PREVISIONI DEFINITIVE DI CASSA (CS)		TOTALE PAGAMENTI (TP=PR+PC)		FONDO PLURIENNALE VINCOLATO (FPV) (3)		TOTALE RESIDUI PASSIVI DA RIPORTARE (TR=EP+EC)			
MISSIONE	01	SERVIZI ISTITUZIONALI, GENERALI E DI GESTIONE										
0106	Programma	06	Ufficio Tecnico									
	Titolo 1	SPESE CORRENTI	RS	638.697,29	PR	451.782,70	R	-4.531,74	-	EP	182.382,85	
			CP	1.361.107,28	PC	1.065.321,20	I	1.242.489,52	ECP	118.617,76	EC	177.168,32
			CS	1.999.804,57	TP	1.517.103,90	FPV	-	-	TR	359.551,17	
	Titolo 2	SPESE IN CONTO CAPITALE	RS	133.920,23	PR	-	R	-	-	EP	133.920,23	
			CP	243.685,35	PC	53.633,97	I	53.633,97	ECP	-	EC	-
			CS	187.554,20	TP	53.633,97	FPV	190.051,38	-	TR	133.920,23	
	Totale Programma	06 Ufficio Tecnico	RS	772.617,52	PR	451.782,70	R	-4.531,74	-	EP	316.303,08	
			CP	1.604.792,63	PC	1.118.955,17	I	1.296.123,49	ECP	118.617,76	EC	177.168,32
			CS	2.187.358,77	TP	1.570.737,87	FPV	190.051,38	-	TR	493.471,40	
0107	Programma	07	Elezioni e consultazioni popolari - Anagrafe e stato civile									
	Titolo 1	SPESE CORRENTI	RS	21.232,83	PR	9.912,36	R	-8.823,27	-	EP	2.497,20	
			CP	983.779,14	PC	349.353,67	I	362.536,77	ECP	621.242,37	EC	13.183,10
			CS	580.688,12	TP	359.266,03	FPV	-	-	TR	15.680,30	
	Totale Programma	07 Elezioni e consultazioni popolari - Anagrafe e stato civile	RS	21.232,83	PR	9.912,36	R	-8.823,27	-	EP	2.497,20	
			CP	983.779,14	PC	349.353,67	I	362.536,77	ECP	621.242,37	EC	13.183,10
			CS	580.688,12	TP	359.266,03	FPV	-	-	TR	15.680,30	
0108	Programma	08	Statistica e Sistemi informativi									

COMUNE DI CARBONIA

Rendiconto del bilancio 2021 - gestione delle Spese

Allegato n.10 - Rendiconto della gestione

MISSIONE, PROGRAMMA, TITOLO		DENOMINAZIONE	RESIDUI PASSIVI AL 1/1/2021 (RS)		PAGAMENTI IN C/RESIDUI (PR)		RIACCERTAMENTO RESIDUI (R) (1)		RESIDUI PASSIVI DA ESERCIZI PRECEDENTI (EP=RS-PR+R)			
			PREVISIONI DEFINITIVE DI COMPETENZA (CP)		PAGAMENTI IN C/COMPETENZA (PC)		IMPEGNI (I) (2)		ECONOMIE DI COMPETENZA (ECP=CP-I-FPV)			
			PREVISIONI DEFINITIVE DI CASSA (CS)		TOTALE PAGAMENTI (TP=PR+PC)		FONDO PLURIENNALE VINCOLATO (FPV) (3)		TOTALE RESIDUI PASSIVI DA RIPORTARE (TR=EP+EC)			
MISSIONE	01	SERVIZI ISTITUZIONALI, GENERALI E DI GESTIONE										
0108	Programma	08	Statistica e Sistemi informativi									
	Titolo 1	SPESE CORRENTI	RS	37.982,55	PR	23.665,10	R	-30,14	-	EP	14.287,31	
			CP	303.992,69	PC	278.192,12	I	301.053,67	ECP	2.939,02	EC	22.861,55
			CS	341.975,24	TP	301.857,22	FPV	-	-	TR	37.148,86	
	Titolo 2	SPESE IN CONTO CAPITALE	RS	-	PR	-	R	-	-	EP	-	
			CP	-	PC	-	I	-	ECP	-	EC	-
			CS	-	TP	-	FPV	-	-	TR	-	
	Totale Programma	08 Statistica e Sistemi informativi	RS	37.982,55	PR	23.665,10	R	-30,14	-	EP	14.287,31	
			CP	303.992,69	PC	278.192,12	I	301.053,67	ECP	2.939,02	EC	22.861,55
			CS	341.975,24	TP	301.857,22	FPV	-	-	TR	37.148,86	
0109	Programma	09	Assistenza tecnico-amministrativa agli Enti Locali									
	Totale Programma	09 Assistenza tecnico-amministrativa agli Enti Locali	RS	-	PR	-	R	-	-	EP	-	
			CP	-	PC	-	I	-	ECP	-	EC	-
			CS	-	TP	-	FPV	-	-	TR	-	
0110	Programma	10	Risorse Umane									
	Titolo 1	SPESE CORRENTI	RS	111.803,85	PR	67.202,71	R	-42.203,77	-	EP	2.397,37	
			CP	2.058.781,58	PC	1.323.397,79	I	1.373.850,10	ECP	389.505,24	EC	50.452,31
			CS	1.871.873,28	TP	1.390.600,50	FPV	295.426,24	-	TR	52.849,68	

COMUNE DI CARBONIA

Rendiconto del bilancio 2021 - gestione delle Spese

Allegato n.10 - Rendiconto della gestione

MISSIONE, PROGRAMMA, TITOLO		DENOMINAZIONE	RESIDUI PASSIVI AL 1/1/2021 (RS)		PAGAMENTI IN C/RESIDUI (PR)		RIACCERTAMENTO RESIDUI (R) (1)				RESIDUI PASSIVI DA ESERCIZI PRECEDENTI (EP=RS-PR+R)	
			PREVISIONI DEFINITIVE DI COMPETENZA (CP)		PAGAMENTI IN C/COMPETENZA (PC)		IMPEGNI (I) (2)		ECONOMIE DI COMPETENZA (ECP=CP-I-FPV)		RESIDUI PASSIVI DA ESERCIZIO DI COMPETENZA (EC=I-PC)	
			PREVISIONI DEFINITIVE DI CASSA (CS)		TOTALE PAGAMENTI (TP=PR+PC)		FONDO PLURIENNALE VINCOLATO (FPV) (3)				TOTALE RESIDUI PASSIVI DA RIPORTARE (TR=EP+EC)	
MISSIONE	01	SERVIZI ISTITUZIONALI, GENERALI E DI GESTIONE										
0110	Programma	10	Risorse Umane									
	Totale Programma	10	RS	111.803,85	PR	67.202,71	R	-42.203,77		-	EP	2.397,37
			CP	2.058.781,58	PC	1.323.397,79	I	1.373.850,10	ECP	389.505,24	EC	50.452,31
			CS	1.871.873,28	TP	1.390.600,50	FPV	295.426,24		-	TR	52.849,68
0111	Programma	11	Altri Servizi Generali									
	Titolo 1		RS	387.103,26	PR	235.886,63	R	-2.548,97		-	EP	148.667,66
			CP	1.603.254,80	PC	647.677,89	I	828.526,71	ECP	683.918,70	EC	180.848,82
			CS	2.067.744,63	TP	883.564,52	FPV	90.809,39		-	TR	329.516,48
	Titolo 2		RS	-	PR	-	R	-		-	EP	-
			CP	-	PC	-	I	-	ECP	-	EC	-
			CS	-	TP	-	FPV	-		-	TR	-
	Totale Programma	11	RS	387.103,26	PR	235.886,63	R	-2.548,97		-	EP	148.667,66
			CP	1.603.254,80	PC	647.677,89	I	828.526,71	ECP	683.918,70	EC	180.848,82
			CS	2.067.744,63	TP	883.564,52	FPV	90.809,39		-	TR	329.516,48
TOTALE MISSIONE 01			RS	2.366.851,67	PR	1.119.457,62	R	-157.256,63		-	EP	1.090.137,42
			CP	11.342.306,13	PC	7.312.403,30	I	8.045.278,37	ECP	2.401.700,93	EC	732.875,07
			CS	12.065.633,76	TP	8.431.860,92	FPV	895.326,83		-	TR	1.823.012,49

COMUNE DI CARBONIA

Rendiconto del bilancio 2021 - gestione delle Spese

Allegato n.10 - Rendiconto della gestione

MISSIONE, PROGRAMMA, TITOLO		DENOMINAZIONE	RESIDUI PASSIVI AL 1/1/2021 (RS)	PAGAMENTI IN C/RESIDUI (PR)	RIACCERTAMENTO RESIDUI (R) (1)		RESIDUI PASSIVI DA ESERCIZI PRECEDENTI (EP=RS-PR+R)		
			PREVISIONI DEFINITIVE DI COMPETENZA (CP)	PAGAMENTI IN C/COMPETENZA (PC)	IMPEGNI (I) (2)	ECONOMIE DI COMPETENZA (ECP=CP-I-FPV)	RESIDUI PASSIVI DA ESERCIZIO DI COMPETENZA (EC=I-PC)		
			PREVISIONI DEFINITIVE DI CASSA (CS)	TOTALE PAGAMENTI (TP=PR+PC)	FONDO PLURIENNALE VINCOLATO (FPV) (3)		TOTALE RESIDUI PASSIVI DA RIPORTARE (TR=EP+EC)		
MISSIONE	02	GIUSTIZIA							
0201	Programma	01	Uffici Giudiziari						
	Titolo 1	SPESE CORRENTI	RS	- PR	- R	-	- EP	-	
			CP	- PC	- I	- ECP	- EC	-	
			CS	- TP	- FPV	-	- TR	-	
	Titolo 2	SPESE IN CONTO CAPITALE	RS	- PR	- R	-	- EP	-	
			CP	- PC	- I	- ECP	- EC	-	
			CS	- TP	- FPV	-	- TR	-	
	Totale Programma	01 Uffici Giudiziari	RS	- PR	- R	-	- EP	-	
			CP	- PC	- I	- ECP	- EC	-	
			CS	- TP	- FPV	-	- TR	-	
0202	Programma	02	Casa circondariale e altri servizi						
	Titolo 1	SPESE CORRENTI	RS	- PR	- R	-	- EP	-	
			CP	- PC	- I	- ECP	- EC	-	
			CS	- TP	- FPV	-	- TR	-	
	Totale Programma	02 Casa circondariale e altri servizi	RS	- PR	- R	-	- EP	-	
			CP	- PC	- I	- ECP	- EC	-	
			CS	- TP	- FPV	-	- TR	-	

COMUNE DI CARBONIA

Rendiconto del bilancio 2021 - gestione delle Spese

Allegato n.10 - Rendiconto della gestione

MISSIONE, PROGRAMMA, TITOLO	DENOMINAZIONE	RESIDUI PASSIVI AL 1/1/2021 (RS)		PAGAMENTI IN C/RESIDUI (PR)		RIACCERTAMENTO RESIDUI (R) (1)		RESIDUI PASSIVI DA ESERCIZI PRECEDENTI (EP=RS-PR+R)	
		PREVISIONI DEFINITIVE DI COMPETENZA (CP)		PAGAMENTI IN C/COMPETENZA (PC)		IMPEGNI (I) (2)		ECONOMIE DI COMPETENZA (ECP=CP-I-FPV)	
		PREVISIONI DEFINITIVE DI CASSA (CS)		TOTALE PAGAMENTI (TP=PR+PC)		FONDO PLURIENNALE VINCOLATO (FPV) (3)		TOTALE RESIDUI PASSIVI DA RIPORTARE (TR=EP+EC)	
<i>MISSIONE</i>	02 GIUSTIZIA								
TOTALE MISSIONE 02	GIUSTIZIA	RS	- PR	- R	- EP				-
		CP	- PC	- I	- ECP				-
		CS	- TP	- FPV	- TR				-

COMUNE DI CARBONIA

Rendiconto del bilancio 2021 - gestione delle Spese

Allegato n.10 - Rendiconto della gestione

MISSIONE, PROGRAMMA, TITOLO		DENOMINAZIONE	RESIDUI PASSIVI AL 1/1/2021 (RS)		PAGAMENTI IN C/RESIDUI (PR)		RIACCERTAMENTO RESIDUI (R) (1)				RESIDUI PASSIVI DA ESERCIZI PRECEDENTI (EP=RS-PR+R)		
			PREVISIONI DEFINITIVE DI COMPETENZA (CP)		PAGAMENTI IN C/COMPETENZA (PC)		IMPEGNI (I) (2)		ECONOMIE DI COMPETENZA (ECP=CP-I-FPV)		RESIDUI PASSIVI DA ESERCIZIO DI COMPETENZA (EC=I-PC)		
			PREVISIONI DEFINITIVE DI CASSA (CS)		TOTALE PAGAMENTI (TP=PR+PC)		FONDO PLURIENNALE VINCOLATO (FPV) (3)				TOTALE RESIDUI PASSIVI DA RIPORTARE (TR=EP+EC)		
MISSIONE		03	ORDINE PUBBLICO E SICUREZZA										
0301	Programma	01	Polizia Locale e amministrativa										
	Titolo 1		SPESE CORRENTI	RS	80.437,71	PR	42.780,42	R	-37.657,29			- EP	-
				CP	666.581,63	PC	602.946,70	I	637.906,88	ECP	28.674,75	EC	34.960,18
				CS	747.019,34	TP	645.727,12	FPV	-			- TR	34.960,18
	Titolo 2		SPESE IN CONTO CAPITALE	RS	-	PR	-	R	-			- EP	-
				CP	21.486,46	PC	-	I	-	ECP	1.486,46	EC	-
				CS	1.486,46	TP	-	FPV	20.000,00			- TR	-
	Totale Programma	01	Polizia Locale e amministrativa	RS	80.437,71	PR	42.780,42	R	-37.657,29			- EP	-
				CP	688.068,09	PC	602.946,70	I	637.906,88	ECP	30.161,21	EC	34.960,18
				CS	748.505,80	TP	645.727,12	FPV	20.000,00			- TR	34.960,18
0302	Programma	02	Sistema integrato di sicurezza urbana										
	Titolo 1		SPESE CORRENTI	RS	-	PR	-	R	-			- EP	-
				CP	-	PC	-	I	-	ECP	-	EC	-
				CS	-	TP	-	FPV	-			- TR	-
	Totale Programma	02	Sistema integrato di sicurezza urbana	RS	-	PR	-	R	-			- EP	-
				CP	-	PC	-	I	-	ECP	-	EC	-
				CS	-	TP	-	FPV	-			- TR	-

COMUNE DI CARBONIA

Rendiconto del bilancio 2021 - gestione delle Spese

Allegato n.10 - Rendiconto della gestione

MISSIONE, PROGRAMMA, TITOLO	DENOMINAZIONE	RESIDUI PASSIVI AL 1/1/2021 (RS)		PAGAMENTI IN C/RESIDUI (PR)		RIACCERTAMENTO RESIDUI (R) (1)		RESIDUI PASSIVI DA ESERCIZI PRECEDENTI (EP=RS-PR+R)			
		PREVISIONI DEFINITIVE DI COMPETENZA (CP)		PAGAMENTI IN C/COMPETENZA (PC)		IMPEGNI (I) (2)		ECONOMIE DI COMPETENZA (ECP=CP-I-FPV)		RESIDUI PASSIVI DA ESERCIZIO DI COMPETENZA (EC=I-PC)	
		PREVISIONI DEFINITIVE DI CASSA (CS)		TOTALE PAGAMENTI (TP=PR+PC)		FONDO PLURIENNALE VINCOLATO (FPV) (3)		TOTALE RESIDUI PASSIVI DA RIPORTARE (TR=EP+EC)			
MISSIONE	03 ORDINE PUBBLICO E SICUREZZA										
TOTALE MISSIONE 03	ORDINE PUBBLICO E SICUREZZA	RS	80.437,71	PR	42.780,42	R	-37.657,29	-	EP	-	
		CP	688.068,09	PC	602.946,70	I	637.906,88	ECP	30.161,21	EC	34.960,18
		CS	748.505,80	TP	645.727,12	FPV	20.000,00		-	TR	34.960,18

COMUNE DI CARBONIA

Rendiconto del bilancio 2021 - gestione delle Spese

Allegato n.10 - Rendiconto della gestione

MISSIONE, PROGRAMMA, TITOLO		DENOMINAZIONE	RESIDUI PASSIVI AL 1/1/2021 (RS)		PAGAMENTI IN C/RESIDUI (PR)		RIACCERTAMENTO RESIDUI (R) (1)		RESIDUI PASSIVI DA ESERCIZI PRECEDENTI (EP=RS-PR+R)			
			PREVISIONI DEFINITIVE DI COMPETENZA (CP)		PAGAMENTI IN C/COMPETENZA (PC)		IMPEGNI (I) (2)		ECONOMIE DI COMPETENZA (ECP=CP-I-FPV)		RESIDUI PASSIVI DA ESERCIZIO DI COMPETENZA (EC=I-PC)	
			PREVISIONI DEFINITIVE DI CASSA (CS)		TOTALE PAGAMENTI (TP=PR+PC)		FONDO PLURIENNALE VINCOLATO (FPV) (3)				TOTALE RESIDUI PASSIVI DA RIPORTARE (TR=EP+EC)	
MISSIONE	04	ISTRUZIONE E DIRITTO ALLO STUDIO										
0401	Programma	01	Istruzione prescolastica									
	Titolo 1	SPESE CORRENTI	RS	17.656,20	PR	15.228,09	R	-	-	EP	2.428,11	
			CP	31.950,00	PC	22.663,25	I	24.458,58	ECP	7.491,42	EC	1.795,33
			CS	49.606,20	TP	37.891,34	FPV	-	-	TR	4.223,44	
	Titolo 2	SPESE IN CONTO CAPITALE	RS	4.259,72	PR	638,67	R	-	-	EP	3.621,05	
			CP	74.736,01	PC	12.356,40	I	14.222,82	ECP	52.175,97	EC	1.866,42
			CS	70.658,51	TP	12.995,07	FPV	8.337,22	-	TR	5.487,47	
	Totale Programma	01 Istruzione prescolastica	RS	21.915,92	PR	15.866,76	R	-	-	EP	6.049,16	
			CP	106.686,01	PC	35.019,65	I	38.681,40	ECP	59.667,39	EC	3.661,75
			CS	120.264,71	TP	50.886,41	FPV	8.337,22	-	TR	9.710,91	
0402	Programma	02	Altri ordini di istruzione non universitaria									
	Titolo 1	SPESE CORRENTI	RS	154.930,13	PR	60.630,07	R	-	-	EP	94.300,06	
			CP	329.550,00	PC	228.877,05	I	313.854,62	ECP	15.695,38	EC	84.977,57
			CS	432.537,96	TP	289.507,12	FPV	-	-	TR	179.277,63	
	Titolo 2	SPESE IN CONTO CAPITALE	RS	7.198,39	PR	-	R	-0,01	-	EP	7.198,38	
			CP	515.308,71	PC	112.887,62	I	112.887,62	ECP	315.053,48	EC	-
			CS	435.139,49	TP	112.887,62	FPV	87.367,61	-	TR	7.198,38	

COMUNE DI CARBONIA

Rendiconto del bilancio 2021 - gestione delle Spese

Allegato n.10 - Rendiconto della gestione

MISSIONE, PROGRAMMA, TITOLO		DENOMINAZIONE	RESIDUI PASSIVI AL 1/1/2021 (RS)		PAGAMENTI IN C/RESIDUI (PR)		RIACCERTAMENTO RESIDUI (R) (1)		RESIDUI PASSIVI DA ESERCIZI PRECEDENTI (EP=RS-PR+R)			
			PREVISIONI DEFINITIVE DI COMPETENZA (CP)		PAGAMENTI IN C/COMPETENZA (PC)		IMPEGNI (I) (2)		ECONOMIE DI COMPETENZA (ECP=CP-I-FPV)		RESIDUI PASSIVI DA ESERCIZIO DI COMPETENZA (EC=I-PC)	
			PREVISIONI DEFINITIVE DI CASSA (CS)		TOTALE PAGAMENTI (TP=PR+PC)		FONDO PLURIENNALE VINCOLATO (FPV) (3)				TOTALE RESIDUI PASSIVI DA RIPORTARE (TR=EP+EC)	
MISSIONE	04	ISTRUZIONE E DIRITTO ALLO STUDIO										
0402	Programma	02	Altri ordini di istruzione non universitaria									
	Totale		RS	162.128,52	PR	60.630,07	R	-0,01		-	EP	101.498,44
		02	CP	844.858,71	PC	341.764,67	I	426.742,24	ECP	330.748,86	EC	84.977,57
			CS	867.677,45	TP	402.394,74	FPV	87.367,61		-	TR	186.476,01
0404	Programma	04	Istruzione Universitaria									
	Totale		RS	-	PR	-	R	-		-	EP	-
		04	CP	-	PC	-	I	-	ECP	-	EC	-
			CS	-	TP	-	FPV	-		-	TR	-
0405	Programma	05	Istruzione tecnica superiore									
	Totale		RS	-	PR	-	R	-		-	EP	-
		05	CP	-	PC	-	I	-	ECP	-	EC	-
			CS	-	TP	-	FPV	-		-	TR	-
0406	Programma	06	Servizi ausiliari all'istruzione									
	Titolo 1		RS	380.594,62	PR	366.238,26	R	-		-	EP	14.356,36
			CP	751.617,19	PC	353.320,93	I	709.374,14	ECP	37.130,83	EC	356.053,21
			CS	1.127.099,59	TP	719.559,19	FPV	5.112,22		-	TR	370.409,57
	Titolo 2		RS	7.525,70	PR	-	R	-		-	EP	7.525,70
			CP	-	PC	-	I	-	ECP	-	EC	-
			CS	7.525,70	TP	-	FPV	-		-	TR	7.525,70

COMUNE DI CARBONIA

Rendiconto del bilancio 2021 - gestione delle Spese

Allegato n.10 - Rendiconto della gestione

MISSIONE, PROGRAMMA, TITOLO		DENOMINAZIONE	RESIDUI PASSIVI AL 1/1/2021 (RS)		PAGAMENTI IN C/RESIDUI (PR)		RIACCERTAMENTO RESIDUI (R) (1)		RESIDUI PASSIVI DA ESERCIZI PRECEDENTI (EP=RS-PR+R)			
			PREVISIONI DEFINITIVE DI COMPETENZA (CP)		PAGAMENTI IN C/COMPETENZA (PC)		IMPEGNI (I) (2)		ECONOMIE DI COMPETENZA (ECP=CP-I-FPV)		RESIDUI PASSIVI DA ESERCIZIO DI COMPETENZA (EC=I-PC)	
			PREVISIONI DEFINITIVE DI CASSA (CS)		TOTALE PAGAMENTI (TP=PR+PC)		FONDO PLURIENNALE VINCOLATO (FPV) (3)				TOTALE RESIDUI PASSIVI DA RIPORTARE (TR=EP+EC)	
MISSIONE	04	ISTRUZIONE E DIRITTO ALLO STUDIO										
0406	Programma	06	Servizi ausiliari all'istruzione									
	Totale	06	RS	388.120,32	PR	366.238,26	R	-	-	EP	21.882,06	
	Programma	06	CP	751.617,19	PC	353.320,93	I	709.374,14	ECP	37.130,83	EC	356.053,21
			CS	1.134.625,29	TP	719.559,19	FPV	5.112,22		-	TR	377.935,27
0407	Programma	07	Diritto allo studio									
	Titolo 1		RS	29,69	PR	29,69	R	-	-	EP	-	
			CP	223.630,85	PC	93.793,37	I	93.979,37	ECP	129.651,48	EC	186,00
			CS	223.660,54	TP	93.823,06	FPV	-		-	TR	186,00
	Titolo 2		RS	-	PR	-	R	-	-	EP	-	
			CP	90.000,00	PC	86.451,99	I	86.451,99	ECP	3.548,01	EC	-
			CS	90.000,00	TP	86.451,99	FPV	-		-	TR	-
	Totale	07	RS	29,69	PR	29,69	R	-	-	EP	-	
	Programma	07	CP	313.630,85	PC	180.245,36	I	180.431,36	ECP	133.199,49	EC	186,00
			CS	313.660,54	TP	180.275,05	FPV	-		-	TR	186,00
TOTALE MISSIONE 04			RS	572.194,45	PR	442.764,78	R	-0,01	-	EP	129.429,66	
			CP	2.016.792,76	PC	910.350,61	I	1.355.229,14	ECP	560.746,57	EC	444.878,53
			CS	2.436.227,99	TP	1.353.115,39	FPV	100.817,05		-	TR	574.308,19

COMUNE DI CARBONIA

Rendiconto del bilancio 2021 - gestione delle Spese

Allegato n.10 - Rendiconto della gestione

MISSIONE, PROGRAMMA, TITOLO		DENOMINAZIONE	RESIDUI PASSIVI AL 1/1/2021 (RS)		PAGAMENTI IN C/RESIDUI (PR)		RIACCERTAMENTO RESIDUI (R) (1)		RESIDUI PASSIVI DA ESERCIZI PRECEDENTI (EP=RS-PR+R)			
			PREVISIONI DEFINITIVE DI COMPETENZA (CP)		PAGAMENTI IN C/COMPETENZA (PC)		IMPEGNI (I) (2)		ECONOMIE DI COMPETENZA (ECP=CP-I-FPV)		RESIDUI PASSIVI DA ESERCIZIO DI COMPETENZA (EC=I-PC)	
			PREVISIONI DEFINITIVE DI CASSA (CS)		TOTALE PAGAMENTI (TP=PR+PC)		FONDO PLURIENNALE VINCOLATO (FPV) (3)				TOTALE RESIDUI PASSIVI DA RIPORTARE (TR=EP+EC)	
MISSIONE		05	TUTELA E VALORIZZAZIONE DEI BENI E ATTIVITA' CULTURALI									
0501	Programma	01	Valorizzazione dei beni di interesse storico.									
	Titolo 1		SPESE CORRENTI	RS	-	PR	-	R	-	EP	-	
				CP	120.000,00	PC	-	I	67.017,34	ECP	52.982,66	
				CS	120.000,00	TP	-	FPV	-	TR	67.017,34	
	Titolo 2		SPESE IN CONTO CAPITALE	RS	-	PR	-	R	-	EP	-	
				CP	-	PC	-	I	-	ECP	-	
				CS	-	TP	-	FPV	-	TR	-	
	Totale Programma	01	Valorizzazione dei beni di interesse storico.	RS	-	PR	-	R	-	EP	-	
				CP	120.000,00	PC	-	I	67.017,34	ECP	52.982,66	
				CS	120.000,00	TP	-	FPV	-	TR	67.017,34	
0502	Programma	02	Attività culturali e interventi diversi nel settore culturale									
	Titolo 1		SPESE CORRENTI	RS	400.366,47	PR	379.642,12	R	-2.555,61	EP	18.168,74	
				CP	1.958.336,45	PC	1.405.884,29	I	1.807.816,35	ECP	125.391,63	
				CS	2.333.574,45	TP	1.785.526,41	FPV	25.128,47	TR	420.100,80	
	Titolo 2		SPESE IN CONTO CAPITALE	RS	2.257,91	PR	2.096,74	R	-30,00	EP	131,17	
				CP	611.829,34	PC	86.411,38	I	86.411,38	ECP	0,02	
				CS	220.069,31	TP	88.508,12	FPV	525.417,94	TR	131,17	

COMUNE DI CARBONIA

Rendiconto del bilancio 2021 - gestione delle Spese

Allegato n.10 - Rendiconto della gestione

MISSIONE, PROGRAMMA, TITOLO		DENOMINAZIONE	RESIDUI PASSIVI AL 1/1/2021 (RS)		PAGAMENTI IN C/RESIDUI (PR)		RIACCERTAMENTO RESIDUI (R) (1)				RESIDUI PASSIVI DA ESERCIZI PRECEDENTI (EP=RS-PR+R)		
			PREVISIONI DEFINITIVE DI COMPETENZA (CP)		PAGAMENTI IN C/COMPETENZA (PC)		IMPEGNI (I) (2)		ECONOMIE DI COMPETENZA (ECP=CP-I-FPV)		RESIDUI PASSIVI DA ESERCIZIO DI COMPETENZA (EC=I-PC)		
			PREVISIONI DEFINITIVE DI CASSA (CS)		TOTALE PAGAMENTI (TP=PR+PC)		FONDO PLURIENNALE VINCOLATO (FPV) (3)				TOTALE RESIDUI PASSIVI DA RIPORTARE (TR=EP+EC)		
MISSIONE		05	TUTELA E VALORIZZAZIONE DEI BENI E ATTIVITA' CULTURALI										
0502	Programma	02	Attività culturali e interventi diversi nel settore culturale										
	Totale Programma	02	Attività culturali e interventi diversi nel settore culturale	RS	402.624,38	PR	381.738,86	R	-2.585,61		-	EP	18.299,91
				CP	2.570.165,79	PC	1.492.295,67	I	1.894.227,73	ECP	125.391,65	EC	401.932,06
				CS	2.553.643,76	TP	1.874.034,53	FPV	550.546,41		-	TR	420.231,97
TOTALE MISSIONE 05			TUTELA E VALORIZZAZIONE DEI BENI E ATTIVITA' CULTURALI	RS	402.624,38	PR	381.738,86	R	-2.585,61		-	EP	18.299,91
				CP	2.690.165,79	PC	1.492.295,67	I	1.961.245,07	ECP	178.374,31	EC	468.949,40
				CS	2.673.643,76	TP	1.874.034,53	FPV	550.546,41		-	TR	487.249,31

COMUNE DI CARBONIA

Rendiconto del bilancio 2021 - gestione delle Spese

Allegato n.10 - Rendiconto della gestione

MISSIONE, PROGRAMMA, TITOLO		DENOMINAZIONE	RESIDUI PASSIVI AL 1/1/2021 (RS)		PAGAMENTI IN C/RESIDUI (PR)		RIACCERTAMENTO RESIDUI (R) (1)		ECONOMIE DI COMPETENZA (ECP=CP-I-FPV)		RESIDUI PASSIVI DA ESERCIZI PRECEDENTI (EP=RS-PR+R)		
			PREVISIONI DEFINITIVE DI COMPETENZA (CP)		PAGAMENTI IN C/COMPETENZA (PC)		IMPEGNI (I) (2)				RESIDUI PASSIVI DA ESERCIZIO DI COMPETENZA (EC=I-PC)		
			PREVISIONI DEFINITIVE DI CASSA (CS)		TOTALE PAGAMENTI (TP=PR+PC)		FONDO PLURIENNALE VINCOLATO (FPV) (3)				TOTALE RESIDUI PASSIVI DA RIPORTARE (TR=EP+EC)		
MISSIONE		06	POLITICHE GIOVANILI , SPORT E TEMPO LIBERO										
0601	Programma	01	Sport e tempo libero										
	Titolo 1		SPESE CORRENTI	RS	49.420,05	PR	8.227,39	R	-1.110,00		-	EP	40.082,66
				CP	150.996,32	PC	53.577,10	I	60.188,03	ECP	90.808,29	EC	6.610,93
				CS	200.416,37	TP	61.804,49	FPV	-		-	TR	46.693,59
	Titolo 2		SPESE IN CONTO CAPITALE	RS	20.867,96	PR	-	R	-		-	EP	20.867,96
				CP	1.004.434,82	PC	112.069,53	I	112.069,53	ECP	261.464,85	EC	-
				CS	394.402,34	TP	112.069,53	FPV	630.900,44		-	TR	20.867,96
	Totale Programma	01	Sport e tempo libero	RS	70.288,01	PR	8.227,39	R	-1.110,00		-	EP	60.950,62
				CP	1.155.431,14	PC	165.646,63	I	172.257,56	ECP	352.273,14	EC	6.610,93
				CS	594.818,71	TP	173.874,02	FPV	630.900,44		-	TR	67.561,55
0602	Programma	02	Giovani										
	Titolo 1		SPESE CORRENTI	RS	-	PR	-	R	-		-	EP	-
				CP	9.000,00	PC	6.649,00	I	6.649,00	ECP	2.351,00	EC	-
				CS	9.000,00	TP	6.649,00	FPV	-		-	TR	-
	Totale Programma	02	Giovani	RS	-	PR	-	R	-		-	EP	-
				CP	9.000,00	PC	6.649,00	I	6.649,00	ECP	2.351,00	EC	-
				CS	9.000,00	TP	6.649,00	FPV	-		-	TR	-

COMUNE DI CARBONIA

Rendiconto del bilancio 2021 - gestione delle Spese

Allegato n.10 - Rendiconto della gestione

MISSIONE, PROGRAMMA, TITOLO	DENOMINAZIONE	RESIDUI PASSIVI AL 1/1/2021 (RS)		PAGAMENTI IN C/RESIDUI (PR)		RIACCERTAMENTO RESIDUI (R) (1)		RESIDUI PASSIVI DA ESERCIZI PRECEDENTI (EP=RS-PR+R)			
		PREVISIONI DEFINITIVE DI COMPETENZA (CP)		PAGAMENTI IN C/COMPETENZA (PC)		IMPEGNI (I) (2)		ECONOMIE DI COMPETENZA (ECP=CP-I-FPV)			
		PREVISIONI DEFINITIVE DI CASSA (CS)		TOTALE PAGAMENTI (TP=PR+PC)		FONDO PLURIENNALE VINCOLATO (FPV) (3)		TOTALE RESIDUI PASSIVI DA RIPORTARE (TR=EP+EC)			
MISSIONE	06	POLITICHE GIOVANILI , SPORT E TEMPO LIBERO									
TOTALE MISSIONE 06	POLITICHE GIOVANILI , SPORT E TEMPO LIBERO	RS	70.288,01	PR	8.227,39	R	-1.110,00	-	EP	60.950,62	
		CP	1.164.431,14	PC	172.295,63	I	178.906,56	ECP	354.624,14	EC	6.610,93
		CS	603.818,71	TP	180.523,02	FPV	630.900,44	-	TR	67.561,55	

COMUNE DI CARBONIA

Rendiconto del bilancio 2021 - gestione delle Spese

Allegato n.10 - Rendiconto della gestione

MISSIONE, PROGRAMMA, TITOLO		DENOMINAZIONE	RESIDUI PASSIVI AL 1/1/2021 (RS)	PAGAMENTI IN C/RESIDUI (PR)	RIACCERTAMENTO RESIDUI (R) (1)		RESIDUI PASSIVI DA ESERCIZI PRECEDENTI (EP=RS-PR+R)	
			PREVISIONI DEFINITIVE DI COMPETENZA (CP)	PAGAMENTI IN C/COMPETENZA (PC)	IMPEGNI (I) (2)	ECONOMIE DI COMPETENZA (ECP=CP-I-FPV)	RESIDUI PASSIVI DA ESERCIZIO DI COMPETENZA (EC=I-PC)	
			PREVISIONI DEFINITIVE DI CASSA (CS)	TOTALE PAGAMENTI (TP=PR+PC)	FONDO PLURIENNALE VINCOLATO (FPV) (3)		TOTALE RESIDUI PASSIVI DA RIPORTARE (TR=EP+EC)	
MISSIONE	07	TURISMO						
0701	Programma	01	Sviluppo e valorizzazione del turismo					
	Titolo 1	SPESE CORRENTI	RS - PR	- R	-	- EP	-	
			CP - PC	- I	- ECP	- EC	-	
			CS - TP	- FPV	-	- TR	-	
	Titolo 2	SPESE IN CONTO CAPITALE	RS 60,01 PR	- R	-	- EP	60,01	
			CP - PC	- I	- ECP	- EC	-	
			CS 60,01 TP	- FPV	-	- TR	60,01	
	Totale Programma	01 Sviluppo e valorizzazione del turismo	RS 60,01 PR	- R	-	- EP	60,01	
			CP - PC	- I	- ECP	- EC	-	
			CS 60,01 TP	- FPV	-	- TR	60,01	
TOTALE MISSIONE 07		TURISMO	RS 60,01 PR	- R	-	- EP	60,01	
			CP - PC	- I	- ECP	- EC	-	
			CS 60,01 TP	- FPV	-	- TR	60,01	

COMUNE DI CARBONIA

Rendiconto del bilancio 2021 - gestione delle Spese

Allegato n.10 - Rendiconto della gestione

MISSIONE, PROGRAMMA, TITOLO		DENOMINAZIONE	RESIDUI PASSIVI AL 1/1/2021 (RS)		PAGAMENTI IN C/RESIDUI (PR)		RIACCERTAMENTO RESIDUI (R) (1)		RESIDUI PASSIVI DA ESERCIZI PRECEDENTI (EP=RS-PR+R)			
			PREVISIONI DEFINITIVE DI COMPETENZA (CP)		PAGAMENTI IN C/COMPETENZA (PC)		IMPEGNI (I) (2)		ECONOMIE DI COMPETENZA (ECP=CP-I-FPV)			
			PREVISIONI DEFINITIVE DI CASSA (CS)		TOTALE PAGAMENTI (TP=PR+PC)		FONDO PLURIENNALE VINCOLATO (FPV) (3)		TOTALE RESIDUI PASSIVI DA RIPORTARE (TR=EP+EC)			
MISSIONE		08 ASSETTO DEL TERRITORIO ED EDILIZIA ABITATIVA										
0801	Programma	01 Urbanistica ed assetto del territorio										
	Titolo 1	SPESE CORRENTI	RS	31.563,16	PR	28.135,78	R	-	-	EP	3.427,38	
			CP	470.179,98	PC	325.805,11	I	443.229,70	ECP	26.950,28	EC	117.424,59
			CS	501.743,14	TP	353.940,89	FPV	-	-	-	TR	120.851,97
	Titolo 2	SPESE IN CONTO CAPITALE	RS	499.770,08	PR	16.707,91	R	-0,12	-	-	EP	483.062,05
			CP	3.007.248,65	PC	119.822,23	I	124.352,23	ECP	1.739.005,60	EC	4.530,00
			CS	2.363.127,91	TP	136.530,14	FPV	1.143.890,82	-	-	TR	487.592,05
	Titolo 3	SPESE PER INCREMENTO ATTIVITA' FINANZIARIE	RS	-	PR	-	R	-	-	-	EP	-
			CP	-	PC	-	I	-	ECP	-	EC	-
			CS	-	TP	-	FPV	-	-	-	TR	-
	Titolo 4	RIMBORSO DI PRESTITI	RS	-	PR	-	R	-	-	-	EP	-
			CP	-	PC	-	I	-	ECP	-	EC	-
			CS	-	TP	-	FPV	-	-	-	TR	-
	Totale Programma	01 Urbanistica ed assetto del territorio	RS	531.333,24	PR	44.843,69	R	-0,12	-	-	EP	486.489,43
			CP	3.477.428,63	PC	445.627,34	I	567.581,93	ECP	1.765.955,88	EC	121.954,59
			CS	2.864.871,05	TP	490.471,03	FPV	1.143.890,82	-	-	TR	608.444,02
0802	Programma	02 Edilizia residenziale pubblica e locale e piani di edilizia economico-popolare										

COMUNE DI CARBONIA

Rendiconto del bilancio 2021 - gestione delle Spese

Allegato n.10 - Rendiconto della gestione

MISSIONE, PROGRAMMA, TITOLO		DENOMINAZIONE	RESIDUI PASSIVI AL 1/1/2021 (RS)		PAGAMENTI IN C/RESIDUI (PR)		RIACCERTAMENTO RESIDUI (R) (1)		RESIDUI PASSIVI DA ESERCIZI PRECEDENTI (EP=RS-PR+R)			
			PREVISIONI DEFINITIVE DI COMPETENZA (CP)		PAGAMENTI IN C/COMPETENZA (PC)		IMPEGNI (I) (2)		ECONOMIE DI COMPETENZA (ECP=CP-I-FPV)			
			PREVISIONI DEFINITIVE DI CASSA (CS)		TOTALE PAGAMENTI (TP=PR+PC)		FONDO PLURIENNALE VINCOLATO (FPV) (3)		TOTALE RESIDUI PASSIVI DA RIPORTARE (TR=EP+EC)			
MISSIONE	08	ASSETTO DEL TERRITORIO ED EDILIZIA ABITATIVA										
0802	Programma	02	Edilizia residenziale pubblica e locale e piani di edilizia economico-popolare									
	Titolo 1	SPESE CORRENTI	RS	1.046,10	PR	1.046,10	R	-	-	EP	-	
			CP	37.828,18	PC	37.417,34	I	37.417,34	ECP	410,84	EC	-
			CS	38.874,28	TP	38.463,44	FPV	-	-	TR	-	
	Titolo 2	SPESE IN CONTO CAPITALE	RS	4.350,90	PR	-	R	-	-	EP	4.350,90	
			CP	1.959.788,05	PC	-	I	-	ECP	1.959.788,05	EC	-
			CS	305.552,41	TP	-	FPV	-	-	TR	4.350,90	
	Totale Programma	02	RS	5.397,00	PR	1.046,10	R	-	-	EP	4.350,90	
			CP	1.997.616,23	PC	37.417,34	I	37.417,34	ECP	1.960.198,89	EC	-
			CS	344.426,69	TP	38.463,44	FPV	-	-	TR	4.350,90	
TOTALE MISSIONE 08	ASSETTO DEL TERRITORIO ED EDILIZIA ABITATIVA		RS	536.730,24	PR	45.889,79	R	-0,12	-	EP	490.840,33	
			CP	5.475.044,86	PC	483.044,68	I	604.999,27	ECP	3.726.154,77	EC	121.954,59
			CS	3.209.297,74	TP	528.934,47	FPV	1.143.890,82	-	TR	612.794,92	

COMUNE DI CARBONIA

Rendiconto del bilancio 2021 - gestione delle Spese

Allegato n.10 - Rendiconto della gestione

MISSIONE, PROGRAMMA, TITOLO		DENOMINAZIONE	RESIDUI PASSIVI AL 1/1/2021 (RS)	PAGAMENTI IN C/RESIDUI (PR)	RIACCERTAMENTO RESIDUI (R) (1)		RESIDUI PASSIVI DA ESERCIZI PRECEDENTI (EP=RS-PR+R)		
			PREVISIONI DEFINITIVE DI COMPETENZA (CP)	PAGAMENTI IN C/COMPETENZA (PC)	IMPEGNI (I) (2)	ECONOMIE DI COMPETENZA (ECP=CP-I-FPV)	RESIDUI PASSIVI DA ESERCIZIO DI COMPETENZA (EC=I-PC)		
			PREVISIONI DEFINITIVE DI CASSA (CS)	TOTALE PAGAMENTI (TP=PR+PC)	FONDO PLURIENNALE VINCOLATO (FPV) (3)		TOTALE RESIDUI PASSIVI DA RIPORTARE (TR=EP+EC)		
MISSIONE	09	SVILUPPO SOSTENIBILE E TUTELA DEL TERRITORIO E DELL'AMBIENTE							
0901	Programma	01	Difesa del suolo						
	Titolo 1	SPESE CORRENTI	RS - PR	- R	-		- EP -		
			CP 24.173,72	PC 21.861,56	I 21.861,56	ECP	- EC -		
			CS 21.861,56	TP 21.861,56	FPV 2.312,16		- TR -		
	Titolo 2	SPESE IN CONTO CAPITALE	RS - PR	- R	-		- EP -		
			CP - PC	- I	-	ECP	- EC -		
			CS - TP	- FPV	-		- TR -		
	Totale Programma	01 Difesa del suolo	RS - PR	- R	-		- EP -		
			CP 24.173,72	PC 21.861,56	I 21.861,56	ECP	- EC -		
			CS 21.861,56	TP 21.861,56	FPV 2.312,16		- TR -		
0902	Programma	02	Tutela, valorizzazione e recupero ambientale						
	Titolo 1	SPESE CORRENTI	RS 530.985,82	PR 336.409,73	R -25.484,16		- EP 169.091,93		
			CP 1.990.540,91	PC 641.504,26	I 743.638,22	ECP 1.016.487,19	EC 102.133,96		
			CS 1.491.111,23	TP 977.913,99	FPV 230.415,50		- TR 271.225,89		
	Titolo 2	SPESE IN CONTO CAPITALE	RS 72.099,42	PR 39.977,89	R -109,15		- EP 32.012,38		
			CP 11.362.299,37	PC 638.063,91	I 666.998,24	ECP 1.017.689,61	EC 28.934,33		
			CS 1.754.656,61	TP 678.041,80	FPV 9.677.611,52		- TR 60.946,71		

COMUNE DI CARBONIA

Rendiconto del bilancio 2021 - gestione delle Spese

Allegato n.10 - Rendiconto della gestione

MISSIONE, PROGRAMMA, TITOLO	DENOMINAZIONE	RESIDUI PASSIVI AL 1/1/2021 (RS)	PAGAMENTI IN C/RESIDUI (PR)	RIACCERTAMENTO RESIDUI (R) (1)		RESIDUI PASSIVI DA ESERCIZI PRECEDENTI (EP=RS-PR+R)
		PREVISIONI DEFINITIVE DI COMPETENZA (CP)	PAGAMENTI IN C/COMPETENZA (PC)	IMPEGNI (I) (2)	ECONOMIE DI COMPETENZA (ECP=CP-I-FPV)	RESIDUI PASSIVI DA ESERCIZIO DI COMPETENZA (EC=I-PC)
		PREVISIONI DEFINITIVE DI CASSA (CS)	TOTALE PAGAMENTI (TP=PR+PC)	FONDO PLURIENNALE VINCOLATO (FPV) (3)		TOTALE RESIDUI PASSIVI DA RIPORTARE (TR=EP+EC)
MISSIONE	09 SVILUPPO SOSTENIBILE E TUTELA DEL TERRITORIO E DELL'AMBIENTE					
0902 Programma	02 Tutela, valorizzazione e recupero ambientale					
Totale Programma	02 Tutela, valorizzazione e recupero ambientale	RS 603.085,24	PR 376.387,62	R -25.593,31	-	EP 201.104,31
		CP 13.352.840,28	PC 1.279.568,17	I 1.410.636,46	ECP 2.034.176,80	EC 131.068,29
		CS 3.245.767,84	TP 1.655.955,79	FPV 9.908.027,02	-	TR 332.172,60
0903 Programma	03 Rifiuti					
Titolo 1	SPESE CORRENTI	RS 1.043.889,17	PR 633.912,45	R -17.320,01	-	EP 392.656,71
		CP 4.977.966,49	PC 4.595.572,05	I 4.925.992,55	ECP 51.973,94	EC 330.420,50
		CS 6.021.855,66	TP 5.229.484,50	FPV -	-	TR 723.077,21
Titolo 2	SPESE IN CONTO CAPITALE	RS 7.942,70	PR -	R -1,16	-	EP 7.941,54
		CP 294.471,04	PC 15.070,11	I 16.600,11	ECP 250.328,82	EC 1.530,00
		CS 274.871,63	TP 15.070,11	FPV 27.542,11	-	TR 9.471,54
Totale Programma	03 Rifiuti	RS 1.051.831,87	PR 633.912,45	R -17.321,17	-	EP 400.598,25
		CP 5.272.437,53	PC 4.610.642,16	I 4.942.592,66	ECP 302.302,76	EC 331.950,50
		CS 6.296.727,29	TP 5.244.554,61	FPV 27.542,11	-	TR 732.548,75
0904 Programma	04 Servizio idrico integrato					
Titolo 1	SPESE CORRENTI	RS 496,00	PR 471,48	R -24,52	-	EP -
		CP 3.500,00	PC -	I 500,00	ECP 3.000,00	EC 500,00
		CS 3.996,00	TP 471,48	FPV -	-	TR 500,00

COMUNE DI CARBONIA

Rendiconto del bilancio 2021 - gestione delle Spese

Allegato n.10 - Rendiconto della gestione

MISSIONE, PROGRAMMA, TITOLO		DENOMINAZIONE	RESIDUI PASSIVI AL 1/1/2021 (RS)		PAGAMENTI IN C/RESIDUI (PR)		RIACCERTAMENTO RESIDUI (R) (1)		RESIDUI PASSIVI DA ESERCIZI PRECEDENTI (EP=RS-PR+R)			
			PREVISIONI DEFINITIVE DI COMPETENZA (CP)		PAGAMENTI IN C/COMPETENZA (PC)		IMPEGNI (I) (2)		ECONOMIE DI COMPETENZA (ECP=CP-I-FPV)			
			PREVISIONI DEFINITIVE DI CASSA (CS)		TOTALE PAGAMENTI (TP=PR+PC)		FONDO PLURIENNALE VINCOLATO (FPV) (3)		TOTALE RESIDUI PASSIVI DA RIPORTARE (TR=EP+EC)			
MISSIONE	09	SVILUPPO SOSTENIBILE E TUTELA DEL TERRITORIO E DELL'AMBIENTE										
0904	Programma	04	Servizio idrico integrato									
	Titolo 2	SPESE IN CONTO CAPITALE	RS	11.685,77	PR	-	R	-	-	EP	11.685,77	
			CP	20.835,81	PC	-	I	-	ECP	-	-	
			CS	11.685,77	TP	-	FPV	20.835,81	-	TR	11.685,77	
	Totale Programma	04 Servizio idrico integrato	RS	12.181,77	PR	471,48	R	-24,52		EP	11.685,77	
			CP	24.335,81	PC	-	I	500,00	ECP	3.000,00	EC	500,00
			CS	15.681,77	TP	471,48	FPV	20.835,81		TR	12.185,77	
0905	Programma	05	Aree protette, parchi naturali, protezione naturalistica e forestazione									
	Titolo 1	SPESE CORRENTI	RS	6.146,11	PR	-	R	-6.031,68		EP	114,43	
			CP	261.406,42	PC	112.174,96	I	254.596,20	ECP	6.810,22	EC	142.421,24
			CS	267.552,53	TP	112.174,96	FPV	-		TR	142.535,67	
	Totale Programma	05 Aree protette, parchi naturali, protezione naturalistica e forestazione	RS	6.146,11	PR	-	R	-6.031,68		EP	114,43	
			CP	261.406,42	PC	112.174,96	I	254.596,20	ECP	6.810,22	EC	142.421,24
			CS	267.552,53	TP	112.174,96	FPV	-		TR	142.535,67	
0906	Programma	06	Tutela e valorizzazione delle risorse idriche									
	Totale Programma	06 Tutela e valorizzazione delle risorse idriche	RS	-	PR	-	R	-		EP	-	
			CP	-	PC	-	I	-	ECP	-	EC	-
			CS	-	TP	-	FPV	-		TR	-	

COMUNE DI CARBONIA

Rendiconto del bilancio 2021 - gestione delle Spese

Allegato n.10 - Rendiconto della gestione

MISSIONE, PROGRAMMA, TITOLO		DENOMINAZIONE	RESIDUI PASSIVI AL 1/1/2021 (RS)	PAGAMENTI IN C/RESIDUI (PR)	RIACCERTAMENTO RESIDUI (R) (1)		RESIDUI PASSIVI DA ESERCIZI PRECEDENTI (EP=RS-PR+R)			
			PREVISIONI DEFINITIVE DI COMPETENZA (CP)	PAGAMENTI IN C/COMPETENZA (PC)	IMPEGNI (I) (2)	ECONOMIE DI COMPETENZA (ECP=CP-I-FPV)	RESIDUI PASSIVI DA ESERCIZIO DI COMPETENZA (EC=I-PC)			
			PREVISIONI DEFINITIVE DI CASSA (CS)	TOTALE PAGAMENTI (TP=PR+PC)	FONDO PLURIENNALE VINCOLATO (FPV) (3)		TOTALE RESIDUI PASSIVI DA RIPORTARE (TR=EP+EC)			
MISSIONE	09	SVILUPPO SOSTENIBILE E TUTELA DEL TERRITORIO E DELL'AMBIENTE								
0907	Programma	07	Sviluppo sostenibile territorio montano piccoli Comuni							
	Totale Programma	07	RS	- PR	- R	-	- EP	-		
			CP	- PC	- I	- ECP	- EC	-		
			CS	- TP	- FPV	-	- TR	-		
0908	Programma	08	Qualità dell'aria e riduzione dell'inquinamento							
	Totale Programma	08	RS	- PR	- R	-	- EP	-		
			CP	- PC	- I	- ECP	- EC	-		
			CS	- TP	- FPV	-	- TR	-		
TOTALE MISSIONE 09			RS	1.673.244,99	PR	1.010.771,55	R	-48.970,68	- EP	613.502,76
			CP	18.935.193,76	PC	6.024.246,85	I	6.630.186,88	ECP	2.346.289,78
			CS	9.847.590,99	TP	7.035.018,40	FPV	9.958.717,10	- TR	1.219.442,79

COMUNE DI CARBONIA

Rendiconto del bilancio 2021 - gestione delle Spese

Allegato n.10 - Rendiconto della gestione

MISSIONE, PROGRAMMA, TITOLO		DENOMINAZIONE	RESIDUI PASSIVI AL 1/1/2021 (RS)	PAGAMENTI IN C/RESIDUI (PR)	RIACCERTAMENTO RESIDUI (R) (1)		RESIDUI PASSIVI DA ESERCIZI PRECEDENTI (EP=RS-PR+R)				
			PREVISIONI DEFINITIVE DI COMPETENZA (CP)	PAGAMENTI IN C/COMPETENZA (PC)	IMPEGNI (I) (2)	ECONOMIE DI COMPETENZA (ECP=CP-I-FPV)	RESIDUI PASSIVI DA ESERCIZIO DI COMPETENZA (EC=I-PC)				
			PREVISIONI DEFINITIVE DI CASSA (CS)	TOTALE PAGAMENTI (TP=PR+PC)	FONDO PLURIENNALE VINCOLATO (FPV) (3)		TOTALE RESIDUI PASSIVI DA RIPORTARE (TR=EP+EC)				
MISSIONE	10	TRASPORTI E DIRITTO ALLA MOBILITA'									
1001	Programma	01	Trasporto ferroviario								
	Totale		RS	- PR	- R	-	- EP	-			
	Programma	01	CP	- PC	- I	- ECP	- EC	-			
			CS	- TP	- FPV	-	- TR	-			
1002	Programma	02	Trasporto pubblico locale								
	Titolo 1		RS	- PR	- R	-	- EP	-			
			CP	- PC	- I	- ECP	- EC	-			
			CS	- TP	- FPV	-	- TR	-			
	Totale		RS	- PR	- R	-	- EP	-			
	Programma	02	CP	- PC	- I	- ECP	- EC	-			
			CS	- TP	- FPV	-	- TR	-			
1003	Programma	03	Trasporto per vie d'acqua								
	Totale		RS	- PR	- R	-	- EP	-			
	Programma	03	CP	- PC	- I	- ECP	- EC	-			
			CS	- TP	- FPV	-	- TR	-			
1004	Programma	04	Altre modalità di trasporto								
	Titolo 1		RS	747,23	PR	747,23	R	-	- EP	-	
			CP	859,27	PC	859,27	I	859,27	ECP	- EC	-
			CS	1.606,50	TP	1.606,50	FPV	-	- TR	-	

COMUNE DI CARBONIA

Rendiconto del bilancio 2021 - gestione delle Spese

Allegato n.10 - Rendiconto della gestione

MISSIONE, PROGRAMMA, TITOLO		DENOMINAZIONE	RESIDUI PASSIVI AL 1/1/2021 (RS)		PAGAMENTI IN C/RESIDUI (PR)		RIACCERTAMENTO RESIDUI (R) (1)		RESIDUI PASSIVI DA ESERCIZI PRECEDENTI (EP=RS-PR+R)			
			PREVISIONI DEFINITIVE DI COMPETENZA (CP)		PAGAMENTI IN C/COMPETENZA (PC)		IMPEGNI (I) (2)		ECONOMIE DI COMPETENZA (ECP=CP-I-FPV)			
			PREVISIONI DEFINITIVE DI CASSA (CS)		TOTALE PAGAMENTI (TP=PR+PC)		FONDO PLURIENNALE VINCOLATO (FPV) (3)		TOTALE RESIDUI PASSIVI DA RIPORTARE (TR=EP+EC)			
MISSIONE		10	TRASPORTI E DIRITTO ALLA MOBILITA'									
1004	Programma	04	Altre modalità di trasporto									
	Totale Programma	04	RS	747,23	PR	747,23	R	-	-	EP	-	
			CP	859,27	PC	859,27	I	859,27	ECP	-	EC	-
			CS	1.606,50	TP	1.606,50	FPV	-	-	TR	-	
1005	Programma	05	Viabilità e infrastrutture stradali									
	Titolo 1		RS	343.690,09	PR	167.906,23	R	-	-	EP	175.783,86	
			CP	794.104,97	PC	577.409,95	I	762.284,18	ECP	31.820,79	EC	184.874,23
			CS	1.137.795,06	TP	745.316,18	FPV	-	-	TR	360.658,09	
	Titolo 2		RS	192.169,90	PR	80.294,46	R	-3,01	-	EP	111.872,43	
			CP	2.360.917,10	PC	194.457,13	I	194.517,13	ECP	895.005,39	EC	60,00
			CS	434.128,91	TP	274.751,59	FPV	1.271.394,58	-	TR	111.932,43	
	Totale Programma	05	RS	535.859,99	PR	248.200,69	R	-3,01	-	EP	287.656,29	
			CP	3.155.022,07	PC	771.867,08	I	956.801,31	ECP	926.826,18	EC	184.934,23
			CS	1.571.923,97	TP	1.020.067,77	FPV	1.271.394,58	-	TR	472.590,52	
TOTALE MISSIONE 10			RS	536.607,22	PR	248.947,92	R	-3,01	-	EP	287.656,29	
			CP	3.155.881,34	PC	772.726,35	I	957.660,58	ECP	926.826,18	EC	184.934,23
			CS	1.573.530,47	TP	1.021.674,27	FPV	1.271.394,58	-	TR	472.590,52	

COMUNE DI CARBONIA

Rendiconto del bilancio 2021 - gestione delle Spese

Allegato n.10 - Rendiconto della gestione

MISSIONE, PROGRAMMA, TITOLO		DENOMINAZIONE	RESIDUI PASSIVI AL 1/1/2021 (RS)		PAGAMENTI IN C/RESIDUI (PR)		RIACCERTAMENTO RESIDUI (R) (1)		RESIDUI PASSIVI DA ESERCIZI PRECEDENTI (EP=RS-PR+R)				
			PREVISIONI DEFINITIVE DI COMPETENZA (CP)		PAGAMENTI IN C/COMPETENZA (PC)		IMPEGNI (I) (2)		ECONOMIE DI COMPETENZA (ECP=CP-I-FPV)		RESIDUI PASSIVI DA ESERCIZIO DI COMPETENZA (EC=I-PC)		
			PREVISIONI DEFINITIVE DI CASSA (CS)		TOTALE PAGAMENTI (TP=PR+PC)		FONDO PLURIENNALE VINCOLATO (FPV) (3)				TOTALE RESIDUI PASSIVI DA RIPORTARE (TR=EP+EC)		
MISSIONE	11	SOCCORSO CIVILE											
1101	Programma	01	Sistema di protezione civile										
	Titolo 1		SPESE CORRENTI	RS	22.727,04	PR	22.602,66	R	-	-	EP	124,38	
				CP	134.791,03	PC	61.162,45	I	105.403,01	ECP	29.388,02	EC	44.240,56
				CS	157.518,07	TP	83.765,11	FPV	-	-	TR	44.364,94	
	Totale Programma	01	Sistema di protezione civile	RS	22.727,04	PR	22.602,66	R	-	-	EP	124,38	
				CP	134.791,03	PC	61.162,45	I	105.403,01	ECP	29.388,02	EC	44.240,56
				CS	157.518,07	TP	83.765,11	FPV	-	-	TR	44.364,94	
1102	Programma	02	Interventi a seguito di calamità naturali										
	Totale Programma	02	Interventi a seguito di calamità naturali	RS	-	PR	-	R	-	-	EP	-	
				CP	-	PC	-	I	-	ECP	-	EC	-
				CS	-	TP	-	FPV	-	-	TR	-	
TOTALE MISSIONE 11			SOCCORSO CIVILE	RS	22.727,04	PR	22.602,66	R	-	-	EP	124,38	
				CP	134.791,03	PC	61.162,45	I	105.403,01	ECP	29.388,02	EC	44.240,56
				CS	157.518,07	TP	83.765,11	FPV	-	-	TR	44.364,94	

COMUNE DI CARBONIA

Rendiconto del bilancio 2021 - gestione delle Spese

Allegato n.10 - Rendiconto della gestione

MISSIONE, PROGRAMMA, TITOLO		DENOMINAZIONE	RESIDUI PASSIVI AL 1/1/2021 (RS)		PAGAMENTI IN C/RESIDUI (PR)		RIACCERTAMENTO RESIDUI (R) (1)				RESIDUI PASSIVI DA ESERCIZI PRECEDENTI (EP=RS-PR+R)		
			PREVISIONI DEFINITIVE DI COMPETENZA (CP)		PAGAMENTI IN C/COMPETENZA (PC)		IMPEGNI (I) (2)		ECONOMIE DI COMPETENZA (ECP=CP-I-FPV)		RESIDUI PASSIVI DA ESERCIZIO DI COMPETENZA (EC=I-PC)		
			PREVISIONI DEFINITIVE DI CASSA (CS)		TOTALE PAGAMENTI (TP=PR+PC)		FONDO PLURIENNALE VINCOLATO (FPV) (3)				TOTALE RESIDUI PASSIVI DA RIPORTARE (TR=EP+EC)		
MISSIONE		12	DIRITTI SOCIALI , POLITICHE SOCIALI E FAMIGLIA										
1201	Programma	01	Interventi per l'infanzia e i minori e per asili nido										
	Titolo 1		SPESE CORRENTI	RS	151.584,34	PR	95.834,81	R	-30.269,53		-	EP	25.480,00
				CP	1.366.448,61	PC	892.631,64	I	981.002,48	ECP	254.361,99	EC	88.370,84
				CS	1.386.948,81	TP	988.466,45	FPV	131.084,14		-	TR	113.850,84
	Titolo 2		SPESE IN CONTO CAPITALE	RS	-	PR	-	R	-		-	EP	-
				CP	3.060.058,24	PC	594.002,43	I	595.262,43	ECP	194.921,12	EC	1.260,00
				CS	594.042,44	TP	594.002,43	FPV	2.269.874,69		-	TR	1.260,00
	Totale Programma	01	Interventi per l'infanzia e i minori e per asili nido	RS	151.584,34	PR	95.834,81	R	-30.269,53		-	EP	25.480,00
				CP	4.426.506,85	PC	1.486.634,07	I	1.576.264,91	ECP	449.283,11	EC	89.630,84
				CS	1.980.991,25	TP	1.582.468,88	FPV	2.400.958,83		-	TR	115.110,84
1202	Programma	02	Interventi per la disabilità										
	Titolo 1		SPESE CORRENTI	RS	1.014.486,99	PR	694.343,85	R	-201.105,52		-	EP	119.037,62
				CP	7.118.096,56	PC	4.444.494,42	I	5.324.725,52	ECP	1.793.371,04	EC	880.231,10
				CS	7.032.583,55	TP	5.138.838,27	FPV	-		-	TR	999.268,72
	Titolo 2		SPESE IN CONTO CAPITALE	RS	35.028,91	PR	30.824,58	R	-4.204,33		-	EP	-
				CP	36.892,41	PC	10.428,78	I	29.277,70	ECP	7.614,71	EC	18.848,92
				CS	71.921,32	TP	41.253,36	FPV	-		-	TR	18.848,92

COMUNE DI CARBONIA

Rendiconto del bilancio 2021 - gestione delle Spese

Allegato n.10 - Rendiconto della gestione

MISSIONE, PROGRAMMA, TITOLO		DENOMINAZIONE	RESIDUI PASSIVI AL 1/1/2021 (RS)		PAGAMENTI IN C/RESIDUI (PR)		RIACCERTAMENTO RESIDUI (R) (1)		RESIDUI PASSIVI DA ESERCIZI PRECEDENTI (EP=RS-PR+R)			
			PREVISIONI DEFINITIVE DI COMPETENZA (CP)		PAGAMENTI IN C/COMPETENZA (PC)		IMPEGNI (I) (2)		ECONOMIE DI COMPETENZA (ECP=CP-I-FPV)		RESIDUI PASSIVI DA ESERCIZIO DI COMPETENZA (EC=I-PC)	
			PREVISIONI DEFINITIVE DI CASSA (CS)		TOTALE PAGAMENTI (TP=PR+PC)		FONDO PLURIENNALE VINCOLATO (FPV) (3)				TOTALE RESIDUI PASSIVI DA RIPORTARE (TR=EP+EC)	
MISSIONE		12	DIRITTI SOCIALI , POLITICHE SOCIALI E FAMIGLIA									
1202	Programma	02	Interventi per la disabilità									
	Totale Programma	02	RS	1.049.515,90	PR	725.168,43	R	-205.309,85	-	EP	119.037,62	
			CP	7.154.988,97	PC	4.454.923,20	I	5.354.003,22	ECP	1.800.985,75	EC	899.080,02
			CS	7.104.504,87	TP	5.180.091,63	FPV	-	-	TR	1.018.117,64	
1203	Programma	03	Interventi per gli anziani									
	Titolo 1		RS	45.913,15	PR	45.137,11	R	-776,04	-	EP	-	
			CP	521.100,19	PC	415.942,75	I	471.070,19	ECP	50.030,00	EC	55.127,44
			CS	567.013,34	TP	461.079,86	FPV	-	-	TR	55.127,44	
	Titolo 2		RS	-	PR	-	R	-	-	EP	-	
			CP	-	PC	-	I	-	ECP	-	EC	-
			CS	-	TP	-	FPV	-	-	TR	-	
	Totale Programma	03	RS	45.913,15	PR	45.137,11	R	-776,04	-	EP	-	
			CP	521.100,19	PC	415.942,75	I	471.070,19	ECP	50.030,00	EC	55.127,44
			CS	567.013,34	TP	461.079,86	FPV	-	-	TR	55.127,44	
1204	Programma	04	Interventi per soggetti a rischio di esclusione sociale									
	Titolo 1		RS	4.353,67	PR	4.353,67	R	-	-	EP	-	
			CP	1.047.074,95	PC	198.344,32	I	490.760,79	ECP	556.314,16	EC	292.416,47
			CS	1.051.428,62	TP	202.697,99	FPV	-	-	TR	292.416,47	

COMUNE DI CARBONIA

Rendiconto del bilancio 2021 - gestione delle Spese

Allegato n.10 - Rendiconto della gestione

MISSIONE, PROGRAMMA, TITOLO		DENOMINAZIONE	RESIDUI PASSIVI AL 1/1/2021 (RS)		PAGAMENTI IN C/RESIDUI (PR)		RIACCERTAMENTO RESIDUI (R) (1)				RESIDUI PASSIVI DA ESERCIZI PRECEDENTI (EP=RS-PR+R)	
			PREVISIONI DEFINITIVE DI COMPETENZA (CP)		PAGAMENTI IN C/COMPETENZA (PC)		IMPEGNI (I) (2)		ECONOMIE DI COMPETENZA (ECP=CP-I-FPV)		RESIDUI PASSIVI DA ESERCIZIO DI COMPETENZA (EC=I-PC)	
			PREVISIONI DEFINITIVE DI CASSA (CS)		TOTALE PAGAMENTI (TP=PR+PC)		FONDO PLURIENNALE VINCOLATO (FPV) (3)				TOTALE RESIDUI PASSIVI DA RIPORTARE (TR=EP+EC)	
MISSIONE		12	DIRITTI SOCIALI , POLITICHE SOCIALI E FAMIGLIA									
1204	Programma	04	Interventi per soggetti a rischio di esclusione sociale									
	Totale Programma	04	RS	4.353,67	PR	4.353,67	R	-		-	EP	-
			CP	1.047.074,95	PC	198.344,32	I	490.760,79	ECP	556.314,16	EC	292.416,47
			CS	1.051.428,62	TP	202.697,99	FPV	-		-	TR	292.416,47
1205	Programma	05	Interventi per le famiglie									
	Titolo 1		RS	12.629,42	PR	11.011,82	R	-1.617,60		-	EP	-
			CP	795.194,60	PC	130.166,30	I	141.313,51	ECP	593.682,76	EC	11.147,21
			CS	747.625,69	TP	141.178,12	FPV	60.198,33		-	TR	11.147,21
	Totale Programma	05	RS	12.629,42	PR	11.011,82	R	-1.617,60		-	EP	-
			CP	795.194,60	PC	130.166,30	I	141.313,51	ECP	593.682,76	EC	11.147,21
			CS	747.625,69	TP	141.178,12	FPV	60.198,33		-	TR	11.147,21
1206	Programma	06	Interventi per il diritto alla casa									
	Totale Programma	06	RS	-	PR	-	R	-		-	EP	-
			CP	-	PC	-	I	-	ECP	-	EC	-
			CS	-	TP	-	FPV	-		-	TR	-
1207	Programma	07	Programmazione e governo della rete dei servizi sociosanitari e sociali									
	Titolo 1		RS	678.581,17	PR	480.863,41	R	-156.294,89		-	EP	41.422,87
			CP	8.282.947,80	PC	3.056.559,49	I	3.941.912,79	ECP	3.383.892,12	EC	885.353,30
			CS	5.831.786,47	TP	3.537.422,90	FPV	957.142,89		-	TR	926.776,17

COMUNE DI CARBONIA

Rendiconto del bilancio 2021 - gestione delle Spese

Allegato n.10 - Rendiconto della gestione

MISSIONE, PROGRAMMA, TITOLO		DENOMINAZIONE	RESIDUI PASSIVI AL 1/1/2021 (RS)	PAGAMENTI IN C/RESIDUI (PR)	RIACCERTAMENTO RESIDUI (R) (1)		RESIDUI PASSIVI DA ESERCIZI PRECEDENTI (EP=RS-PR+R)		
			PREVISIONI DEFINITIVE DI COMPETENZA (CP)	PAGAMENTI IN C/COMPETENZA (PC)	IMPEGNI (I) (2)	ECONOMIE DI COMPETENZA (ECP=CP-I-FPV)	RESIDUI PASSIVI DA ESERCIZIO DI COMPETENZA (EC=I-PC)		
			PREVISIONI DEFINITIVE DI CASSA (CS)	TOTALE PAGAMENTI (TP=PR+PC)	FONDO PLURIENNALE VINCOLATO (FPV) (3)		TOTALE RESIDUI PASSIVI DA RIPORTARE (TR=EP+EC)		
MISSIONE	12	DIRITTI SOCIALI , POLITICHE SOCIALI E FAMIGLIA							
1207	Programma	07	Programmazione e governo della rete dei servizi socio-sanitari e sociali						
	Titolo 2	SPESE IN CONTO CAPITALE	RS -	PR -	R -	-	- EP -		
			CP 52.715,88	PC -	I -	ECP 52.715,88	EC -		
			CS 52.715,88	TP -	FPV -	-	TR -		
	Totale Programma	07 Programmazione e governo della rete dei servizi socio-sanitari e sociali	RS 678.581,17	PR 480.863,41	R -156.294,89	-	- EP 41.422,87		
			CP 8.335.663,68	PC 3.056.559,49	I 3.941.912,79	ECP 3.436.608,00	EC 885.353,30		
			CS 5.884.502,35	TP 3.537.422,90	FPV 957.142,89	-	TR 926.776,17		
1208	Programma	08	Cooperazione e associazionismo						
	Titolo 1	SPESE CORRENTI	RS -	PR -	R -	-	- EP -		
			CP -	PC -	I -	ECP -	EC -		
			CS -	TP -	FPV -	-	TR -		
	Totale Programma	08 Cooperazione e associazionismo	RS -	PR -	R -	-	- EP -		
			CP -	PC -	I -	ECP -	EC -		
			CS -	TP -	FPV -	-	TR -		
1209	Programma	09	Servizio necroscopico e cimiteriale						
	Titolo 1	SPESE CORRENTI	RS 78.819,09	PR 27.285,08	R -0,05	-	- EP 51.533,96		
			CP 341.255,37	PC 297.261,49	I 323.439,05	ECP 17.816,32	EC 26.177,56		
			CS 420.074,46	TP 324.546,57	FPV -	-	TR 77.711,52		

COMUNE DI CARBONIA

Rendiconto del bilancio 2021 - gestione delle Spese

Allegato n.10 - Rendiconto della gestione

MISSIONE, PROGRAMMA, TITOLO		DENOMINAZIONE	RESIDUI PASSIVI AL 1/1/2021 (RS)		PAGAMENTI IN C/RESIDUI (PR)		RIACCERTAMENTO RESIDUI (R) (1)		RESIDUI PASSIVI DA ESERCIZI PRECEDENTI (EP=RS-PR+R)				
			PREVISIONI DEFINITIVE DI COMPETENZA (CP)		PAGAMENTI IN C/COMPETENZA (PC)		IMPEGNI (I) (2)		ECONOMIE DI COMPETENZA (ECP=CP-I-FPV)				
			PREVISIONI DEFINITIVE DI CASSA (CS)		TOTALE PAGAMENTI (TP=PR+PC)		FONDO PLURIENNALE VINCOLATO (FPV) (3)		TOTALE RESIDUI PASSIVI DA RIPORTARE (TR=EP+EC)				
MISSIONE		12	DIRITTI SOCIALI , POLITICHE SOCIALI E FAMIGLIA										
1209	Programma	09	Servizio necroscopico e cimiteriale										
	Titolo 2		SPESE IN CONTO CAPITALE	RS	6.601,13	PR	-	R	-	-	EP	6.601,13	
				CP	1.107.150,00	PC	144.560,75	I	144.785,75	ECP	-	EC	225,00
				CS	151.386,88	TP	144.560,75	FPV	962.364,25		-	TR	6.826,13
	Totale Programma	09	Servizio necroscopico e cimiteriale	RS	85.420,22	PR	27.285,08	R	-0,05		-	EP	58.135,09
				CP	1.448.405,37	PC	441.822,24	I	468.224,80	ECP	17.816,32	EC	26.402,56
				CS	571.461,34	TP	469.107,32	FPV	962.364,25		-	TR	84.537,65
TOTALE MISSIONE 12			DIRITTI SOCIALI , POLITICHE SOCIALI E FAMIGLIA	RS	2.027.997,87	PR	1.389.654,33	R	-394.267,96		-	EP	244.075,58
				CP	23.728.934,61	PC	10.184.392,37	I	12.443.550,21	ECP	6.904.720,10	EC	2.259.157,84
				CS	17.907.527,46	TP	11.574.046,70	FPV	4.380.664,30		-	TR	2.503.233,42

COMUNE DI CARBONIA

Rendiconto del bilancio 2021 - gestione delle Spese

Allegato n.10 - Rendiconto della gestione

MISSIONE, PROGRAMMA, TITOLO		DENOMINAZIONE	RESIDUI PASSIVI AL 1/1/2021 (RS)	PAGAMENTI IN C/RESIDUI (PR)	RIACCERTAMENTO RESIDUI (R) (1)		RESIDUI PASSIVI DA ESERCIZI PRECEDENTI (EP=RS-PR+R)
			PREVISIONI DEFINITIVE DI COMPETENZA (CP)	PAGAMENTI IN C/COMPETENZA (PC)	IMPEGNI (I) (2)	ECONOMIE DI COMPETENZA (ECP=CP-I-FPV)	RESIDUI PASSIVI DA ESERCIZIO DI COMPETENZA (EC=I-PC)
			PREVISIONI DEFINITIVE DI CASSA (CS)	TOTALE PAGAMENTI (TP=PR+PC)	FONDO PLURIENNALE VINCOLATO (FPV) (3)		TOTALE RESIDUI PASSIVI DA RIPORTARE (TR=EP+EC)
MISSIONE	13	TUTELA DELLA SALUTE					
1301	Programma	01	Servizio sanitario regionale - finanziamento ordinario corrente per la garanzia dei LEA				
	Totale Programma	01	RS	- PR	- R	-	- EP
			CP	- PC	- I	- ECP	- EC
			CS	- TP	- FPV	-	- TR
1302	Programma	02	Servizio sanitario regionale - finanziamento aggiuntivo corrente per livelli di assistenza superiore ai LEA				
	Totale Programma	02	RS	- PR	- R	-	- EP
			CP	- PC	- I	- ECP	- EC
			CS	- TP	- FPV	-	- TR
1303	Programma	03	Servizio sanitario regionale - finanziamento aggiuntivo corrente per la copertura dello squilibrio del bilancio corrente				
	Totale Programma	03	RS	- PR	- R	-	- EP
			CP	- PC	- I	- ECP	- EC
			CS	- TP	- FPV	-	- TR
1304	Programma	04	Servizio sanitario regionale - ripiano di disavanzi sanitari relativi ad esercizi pregressi				
	Totale Programma	04	RS	- PR	- R	-	- EP
			CP	- PC	- I	- ECP	- EC
			CS	- TP	- FPV	-	- TR
1305	Programma	05	Servizio sanitario regionale - investimenti sanitari				
	Totale Programma	05	RS	- PR	- R	-	- EP
			CP	- PC	- I	- ECP	- EC
			CS	- TP	- FPV	-	- TR

COMUNE DI CARBONIA

Rendiconto del bilancio 2021 - gestione delle Spese

Allegato n.10 - Rendiconto della gestione

MISSIONE, PROGRAMMA, TITOLO		DENOMINAZIONE	RESIDUI PASSIVI AL 1/1/2021 (RS)	PAGAMENTI IN C/RESIDUI (PR)	RIACCERTAMENTO RESIDUI (R) (1)		RESIDUI PASSIVI DA ESERCIZI PRECEDENTI (EP=RS-PR+R)		
			PREVISIONI DEFINITIVE DI COMPETENZA (CP)	PAGAMENTI IN C/COMPETENZA (PC)	IMPEGNI (I) (2)	ECONOMIE DI COMPETENZA (ECP=CP-I-FPV)	RESIDUI PASSIVI DA ESERCIZIO DI COMPETENZA (EC=I-PC)		
			PREVISIONI DEFINITIVE DI CASSA (CS)	TOTALE PAGAMENTI (TP=PR+PC)	FONDO PLURIENNALE VINCOLATO (FPV) (3)		TOTALE RESIDUI PASSIVI DA RIPORTARE (TR=EP+EC)		
MISSIONE	13	TUTELA DELLA SALUTE							
1306	Programma	06	Servizio sanitario regionale - restituzioni maggiori gettiti SSN						
	Totale	06	RS	- PR	- R	-	- EP	-	
	Programma		CP	- PC	- I	- ECP	- EC	-	
			CS	- TP	- FPV	-	- TR	-	
1307	Programma	07	Ulteriori spese in materia sanitaria						
	Titolo 1		RS	10.000,00	PR	10.000,00	R	-	
			CP	134.355,40	PC	110.000,00	I	134.355,40	
			CS	144.355,40	TP	120.000,00	FPV	-	
	Totale	07	RS	10.000,00	PR	10.000,00	R	-	
	Programma		CP	134.355,40	PC	110.000,00	I	134.355,40	
			CS	144.355,40	TP	120.000,00	FPV	-	
TOTALE MISSIONE 13			RS	10.000,00	PR	10.000,00	R	-	
			CP	134.355,40	PC	110.000,00	I	134.355,40	
			CS	144.355,40	TP	120.000,00	FPV	-	

COMUNE DI CARBONIA

Rendiconto del bilancio 2021 - gestione delle Spese

Allegato n.10 - Rendiconto della gestione

MISSIONE, PROGRAMMA, TITOLO		DENOMINAZIONE	RESIDUI PASSIVI AL 1/1/2021 (RS)		PAGAMENTI IN C/RESIDUI (PR)		RIACCERTAMENTO RESIDUI (R) (1)		RESIDUI PASSIVI DA ESERCIZI PRECEDENTI (EP=RS-PR+R)				
			PREVISIONI DEFINITIVE DI COMPETENZA (CP)		PAGAMENTI IN C/COMPETENZA (PC)		IMPEGNI (I) (2)		ECONOMIE DI COMPETENZA (ECP=CP-I-FPV)		RESIDUI PASSIVI DA ESERCIZIO DI COMPETENZA (EC=I-PC)		
			PREVISIONI DEFINITIVE DI CASSA (CS)		TOTALE PAGAMENTI (TP=PR+PC)		FONDO PLURIENNALE VINCOLATO (FPV) (3)				TOTALE RESIDUI PASSIVI DA RIPORTARE (TR=EP+EC)		
MISSIONE		14	SVILUPPO ECONOMICO E COMPETITIVITA'										
1401	Programma	01	Industria e PMI e artigianato										
	Titolo 1		SPESE CORRENTI	RS	2.258,18	PR	2.258,18	R	-	-	EP	-	
				CP	75.284,43	PC	73.724,58	I	73.724,58	ECP	1.559,85	EC	-
				CS	77.542,61	TP	75.982,76	FPV	-	-	TR	-	
	Titolo 2		SPESE IN CONTO CAPITALE	RS	126.631,07	PR	58.501,40	R	-3,71	-	EP	68.125,96	
				CP	125.045,00	PC	972,76	I	972,76	ECP	124.072,24	EC	-
				CS	82.060,99	TP	59.474,16	FPV	-	-	TR	68.125,96	
	Totale Programma	01	Industria e PMI e artigianato	RS	128.889,25	PR	60.759,58	R	-3,71	-	EP	68.125,96	
				CP	200.329,43	PC	74.697,34	I	74.697,34	ECP	125.632,09	EC	-
				CS	159.603,60	TP	135.456,92	FPV	-	-	TR	68.125,96	
1402	Programma	02	Commercio - reti distributive - tutela dei consumatori										
	Titolo 1		SPESE CORRENTI	RS	49.525,88	PR	37.523,56	R	-72,69	-	EP	11.929,63	
				CP	296.399,63	PC	252.390,94	I	291.241,28	ECP	5.158,35	EC	38.850,34
				CS	345.925,51	TP	289.914,50	FPV	-	-	TR	50.779,97	
	Titolo 2		SPESE IN CONTO CAPITALE	RS	-	PR	-	R	-	-	EP	-	
				CP	-	PC	-	I	-	ECP	-	EC	-
				CS	-	TP	-	FPV	-	-	TR	-	

COMUNE DI CARBONIA

Rendiconto del bilancio 2021 - gestione delle Spese

Allegato n.10 - Rendiconto della gestione

MISSIONE, PROGRAMMA, TITOLO	DENOMINAZIONE	RESIDUI PASSIVI AL 1/1/2021 (RS)		PAGAMENTI IN C/RESIDUI (PR)		RIACCERTAMENTO RESIDUI (R) (1)		RESIDUI PASSIVI DA ESERCIZI PRECEDENTI (EP=RS-PR+R)				
		PREVISIONI DEFINITIVE DI COMPETENZA (CP)		PAGAMENTI IN C/COMPETENZA (PC)		IMPEGNI (I) (2)		ECONOMIE DI COMPETENZA (ECP=CP-I-FPV)		RESIDUI PASSIVI DA ESERCIZIO DI COMPETENZA (EC=I-PC)		
		PREVISIONI DEFINITIVE DI CASSA (CS)		TOTALE PAGAMENTI (TP=PR+PC)		FONDO PLURIENNALE VINCOLATO (FPV) (3)		TOTALE RESIDUI PASSIVI DA RIPORTARE (TR=EP+EC)				
MISSIONE	14	SVILUPPO ECONOMICO E COMPETITIVITA'										
1402	Programma	02	Commercio - reti distributive - tutela dei consumatori									
Totale Programma	02	Commercio - reti distributive - tutela dei consumatori	RS	49.525,88	PR	37.523,56	R	-72,69	-	EP	11.929,63	
			CP	296.399,63	PC	252.390,94	I	291.241,28	ECP	5.158,35	EC	38.850,34
			CS	345.925,51	TP	289.914,50	FPV	-	-	TR	50.779,97	
1403	Programma	03	Ricerca e innovazione									
Totale Programma	03	Ricerca e innovazione	RS	-	PR	-	R	-	-	EP	-	
			CP	-	PC	-	I	-	ECP	-	EC	-
			CS	-	TP	-	FPV	-	-	TR	-	
1404	Programma	04	Reti e altri servizi di pubblica utilità									
Titolo 1		SPESE CORRENTI	RS	-	PR	-	R	-	-	EP	-	
			CP	-	PC	-	I	-	ECP	-	EC	-
			CS	-	TP	-	FPV	-	-	TR	-	
Titolo 2		SPESE IN CONTO CAPITALE	RS	1.921,91	PR	-	R	-	-	EP	1.921,91	
			CP	-	PC	-	I	-	ECP	-	EC	-
			CS	1.921,91	TP	-	FPV	-	-	TR	1.921,91	
Totale Programma	04	Reti e altri servizi di pubblica utilità	RS	1.921,91	PR	-	R	-	-	EP	1.921,91	
			CP	-	PC	-	I	-	ECP	-	EC	-
			CS	1.921,91	TP	-	FPV	-	-	TR	1.921,91	

COMUNE DI CARBONIA

Rendiconto del bilancio 2021 - gestione delle Spese

Allegato n.10 - Rendiconto della gestione

MISSIONE, PROGRAMMA, TITOLO	DENOMINAZIONE	RESIDUI PASSIVI AL 1/1/2021 (RS)		PAGAMENTI IN C/RESIDUI (PR)		RIACCERTAMENTO RESIDUI (R) (1)		RESIDUI PASSIVI DA ESERCIZI PRECEDENTI (EP=RS-PR+R)			
		PREVISIONI DEFINITIVE DI COMPETENZA (CP)		PAGAMENTI IN C/COMPETENZA (PC)		IMPEGNI (I) (2)		ECONOMIE DI COMPETENZA (ECP=CP-I-FPV)			
		PREVISIONI DEFINITIVE DI CASSA (CS)		TOTALE PAGAMENTI (TP=PR+PC)		FONDO PLURIENNALE VINCOLATO (FPV) (3)		TOTALE RESIDUI PASSIVI DA RIPORTARE (TR=EP+EC)			
MISSIONE	14 SVILUPPO ECONOMICO E COMPETITIVITA'										
TOTALE MISSIONE 14	SVILUPPO ECONOMICO E COMPETITIVITA'	RS	180.337,04	PR	98.283,14	R	-76,40	-	EP	81.977,50	
		CP	496.729,06	PC	327.088,28	I	365.938,62	ECP	130.790,44	EC	38.850,34
		CS	507.451,02	TP	425.371,42	FPV	-	-	TR	120.827,84	

COMUNE DI CARBONIA

Rendiconto del bilancio 2021 - gestione delle Spese

Allegato n.10 - Rendiconto della gestione

MISSIONE, PROGRAMMA, TITOLO		DENOMINAZIONE	RESIDUI PASSIVI AL 1/1/2021 (RS)		PAGAMENTI IN C/RESIDUI (PR)		RIACCERTAMENTO RESIDUI (R) (1)		RESIDUI PASSIVI DA ESERCIZI PRECEDENTI (EP=RS-PR+R)			
			PREVISIONI DEFINITIVE DI COMPETENZA (CP)		PAGAMENTI IN C/COMPETENZA (PC)		IMPEGNI (I) (2)		ECONOMIE DI COMPETENZA (ECP=CP-I-FPV)			
			PREVISIONI DEFINITIVE DI CASSA (CS)		TOTALE PAGAMENTI (TP=PR+PC)		FONDO PLURIENNALE VINCOLATO (FPV) (3)		TOTALE RESIDUI PASSIVI DA RIPORTARE (TR=EP+EC)			
MISSIONE		15 POLITICHE PER IL LAVORO E LA FORMAZIONE PROFESSIONALE										
1501	Programma	01	Servizi per lo sviluppo del mercato del lavoro									
	Titolo 1		RS	29.632,01	PR	4.435,46	R	-3.268,75		- EP	21.927,80	
			CP	19.195,17	PC	1.375,17	I	19.190,94	ECP	4,23	EC	17.815,77
			CS	48.827,18	TP	5.810,63	FPV	-		- TR	39.743,57	
	Totale Programma	01	RS	29.632,01	PR	4.435,46	R	-3.268,75		- EP	21.927,80	
			CP	19.195,17	PC	1.375,17	I	19.190,94	ECP	4,23	EC	17.815,77
			CS	48.827,18	TP	5.810,63	FPV	-		- TR	39.743,57	
1502	Programma	02	Formazione professionale									
	Totale Programma	02	RS	-	PR	-	R	-		- EP	-	
			CP	-	PC	-	I	-	ECP	-	EC	-
			CS	-	TP	-	FPV	-		- TR	-	
1503	Programma	03	Sostegno all'occupazione									
	Titolo 1		RS	85.624,96	PR	6.784,55	R	-		- EP	78.840,41	
			CP	365.059,63	PC	361.827,66	I	361.827,66	ECP	200,00	EC	-
			CS	447.652,62	TP	368.612,21	FPV	3.031,97		- TR	78.840,41	
	Totale Programma	03	RS	85.624,96	PR	6.784,55	R	-		- EP	78.840,41	
			CP	365.059,63	PC	361.827,66	I	361.827,66	ECP	200,00	EC	-
			CS	447.652,62	TP	368.612,21	FPV	3.031,97		- TR	78.840,41	

COMUNE DI CARBONIA

Rendiconto del bilancio 2021 - gestione delle Spese

Allegato n.10 - Rendiconto della gestione

MISSIONE, PROGRAMMA, TITOLO	DENOMINAZIONE	RESIDUI PASSIVI AL 1/1/2021 (RS)		PAGAMENTI IN C/RESIDUI (PR)		RIACCERTAMENTO RESIDUI (R) (1)		RESIDUI PASSIVI DA ESERCIZI PRECEDENTI (EP=RS-PR+R)			
		PREVISIONI DEFINITIVE DI COMPETENZA (CP)		PAGAMENTI IN C/COMPETENZA (PC)		IMPEGNI (I) (2)		ECONOMIE DI COMPETENZA (ECP=CP-I-FPV)			
		PREVISIONI DEFINITIVE DI CASSA (CS)		TOTALE PAGAMENTI (TP=PR+PC)		FONDO PLURIENNALE VINCOLATO (FPV) (3)		TOTALE RESIDUI PASSIVI DA RIPORTARE (TR=EP+EC)			
MISSIONE	15	POLITICHE PER IL LAVORO E LA FORMAZIONE PROFESSIONALE									
TOTALE MISSIONE 15	POLITICHE PER IL LAVORO E LA FORMAZIONE PROFESSIONALE	RS	115.256,97	PR	11.220,01	R	-3.268,75	-	EP	100.768,21	
		CP	384.254,80	PC	363.202,83	I	381.018,60	ECP	204,23	EC	17.815,77
		CS	496.479,80	TP	374.422,84	FPV	3.031,97	-	TR	118.583,98	

COMUNE DI CARBONIA

Rendiconto del bilancio 2021 - gestione delle Spese

Allegato n.10 - Rendiconto della gestione

MISSIONE, PROGRAMMA, TITOLO		DENOMINAZIONE	RESIDUI PASSIVI AL 1/1/2021 (RS)	PAGAMENTI IN C/RESIDUI (PR)	RIACCERTAMENTO RESIDUI (R) (1)		RESIDUI PASSIVI DA ESERCIZI PRECEDENTI (EP=RS-PR+R)	
			PREVISIONI DEFINITIVE DI COMPETENZA (CP)	PAGAMENTI IN C/COMPETENZA (PC)	IMPEGNI (I) (2)	ECONOMIE DI COMPETENZA (ECP=CP-I-FPV)	RESIDUI PASSIVI DA ESERCIZIO DI COMPETENZA (EC=I-PC)	
			PREVISIONI DEFINITIVE DI CASSA (CS)	TOTALE PAGAMENTI (TP=PR+PC)	FONDO PLURIENNALE VINCOLATO (FPV) (3)		TOTALE RESIDUI PASSIVI DA RIPORTARE (TR=EP+EC)	
MISSIONE	16	AGRICOLTURA , POLITICHE AGROALIMENTARI E PESCA						
1601	Programma	01	Sviluppo del sistema agricolo e del sistema agroalimentare					
	Titolo 1	SPESE CORRENTI	RS - PR	- R	-	- EP	-	
			CP - PC	- I	- ECP	- EC	-	
			CS - TP	- FPV	-	- TR	-	
	Titolo 2	SPESE IN CONTO CAPITALE	RS - PR	- R	-	- EP	-	
			CP - PC	- I	- ECP	- EC	-	
			CS - TP	- FPV	-	- TR	-	
	Totale Programma	01	Sviluppo del sistema agricolo e del sistema agroalimentare	- PR	- R	-	- EP	
			CP - PC	- I	- ECP	- EC	-	
			CS - TP	- FPV	-	- TR	-	
1602	Programma	02	Caccia e pesca					
	Totale Programma	02	Caccia e pesca	- PR	- R	-	- EP	
			CP - PC	- I	- ECP	- EC	-	
			CS - TP	- FPV	-	- TR	-	
TOTALE MISSIONE 16	AGRICOLTURA , POLITICHE AGROALIMENTARI E PESCA		RS - PR	- R	-	- EP	-	
			CP - PC	- I	- ECP	- EC	-	
			CS - TP	- FPV	-	- TR	-	

COMUNE DI CARBONIA

Rendiconto del bilancio 2021 - gestione delle Spese

Allegato n.10 - Rendiconto della gestione

MISSIONE, PROGRAMMA, TITOLO		DENOMINAZIONE	RESIDUI PASSIVI AL 1/1/2021 (RS)		PAGAMENTI IN C/RESIDUI (PR)		RIACCERTAMENTO RESIDUI (R) (1)		RESIDUI PASSIVI DA ESERCIZI PRECEDENTI (EP=RS-PR+R)		
			PREVISIONI DEFINITIVE DI COMPETENZA (CP)		PAGAMENTI IN C/COMPETENZA (PC)		IMPEGNI (I) (2)		ECONOMIE DI COMPETENZA (ECP=CP-I-FPV)		
			PREVISIONI DEFINITIVE DI CASSA (CS)		TOTALE PAGAMENTI (TP=PR+PC)		FONDO PLURIENNALE VINCOLATO (FPV) (3)		TOTALE RESIDUI PASSIVI DA RIPORTARE (TR=EP+EC)		
MISSIONE		17	ENERGIA E DIVERSIFICAZIONE DELLE FONTI ENERGETICHE								
1701	Programma	01	Fonti energetiche								
	Titolo 1		SPESE CORRENTI	RS	-	PR	-	R	-	EP	-
				CP	-	PC	-	I	-	ECP	-
				CS	-	TP	-	FPV	-	TR	-
	Titolo 2		SPESE IN CONTO CAPITALE	RS	-	PR	-	R	-	EP	-
				CP	11.044.334,51	PC	106.285,27	I	5.247.275,27	ECP	562.100,00
				CS	668.415,27	TP	106.285,27	FPV	5.234.959,24	TR	5.140.990,00
	Totale Programma	01	Fonti energetiche	RS	-	PR	-	R	-	EP	-
				CP	11.044.334,51	PC	106.285,27	I	5.247.275,27	ECP	562.100,00
				CS	668.415,27	TP	106.285,27	FPV	5.234.959,24	TR	5.140.990,00
TOTALE MISSIONE 17			ENERGIA E DIVERSIFICAZIONE DELLE FONTI ENERGETICHE	RS	-	PR	-	R	-	EP	-
				CP	11.044.334,51	PC	106.285,27	I	5.247.275,27	ECP	562.100,00
				CS	668.415,27	TP	106.285,27	FPV	5.234.959,24	TR	5.140.990,00

COMUNE DI CARBONIA

Rendiconto del bilancio 2021 - gestione delle Spese

Allegato n.10 - Rendiconto della gestione

MISSIONE, PROGRAMMA, TITOLO		DENOMINAZIONE	RESIDUI PASSIVI AL 1/1/2021 (RS)	PAGAMENTI IN C/RESIDUI (PR)	RIACCERTAMENTO RESIDUI (R) (1)		RESIDUI PASSIVI DA ESERCIZI PRECEDENTI (EP=RS-PR+R)	
			PREVISIONI DEFINITIVE DI COMPETENZA (CP)	PAGAMENTI IN C/COMPETENZA (PC)	IMPEGNI (I) (2)	ECONOMIE DI COMPETENZA (ECP=CP-I-FPV)	RESIDUI PASSIVI DA ESERCIZIO DI COMPETENZA (EC=I-PC)	
			PREVISIONI DEFINITIVE DI CASSA (CS)	TOTALE PAGAMENTI (TP=PR+PC)	FONDO PLURIENNALE VINCOLATO (FPV) (3)		TOTALE RESIDUI PASSIVI DA RIPORTARE (TR=EP+EC)	
MISSIONE		18	RELAZIONI CON LE ALTRE AUTONOMIE TERRITORIALI E LOCALI					
1801	Programma	01	Relazioni finanziarie con le altre autonomie territoriali					
	Totale Programma	01	Relazioni finanziarie con le altre autonomie territoriali	RS	- PR	- R	- EP	-
				CP	- PC	- I	- ECP	-
				CS	- TP	- FPV	- TR	-
TOTALE MISSIONE 18			RELAZIONI CON LE ALTRE AUTONOMIE TERRITORIALI E LOCALI	RS	- PR	- R	- EP	-
				CP	- PC	- I	- ECP	-
				CS	- TP	- FPV	- TR	-

COMUNE DI CARBONIA

Rendiconto del bilancio 2021 - gestione delle Spese

Allegato n.10 - Rendiconto della gestione

MISSIONE, PROGRAMMA, TITOLO		DENOMINAZIONE	RESIDUI PASSIVI AL 1/1/2021 (RS)	PAGAMENTI IN C/RESIDUI (PR)	RIACCERTAMENTO RESIDUI (R) (1)		RESIDUI PASSIVI DA ESERCIZI PRECEDENTI (EP=RS-PR+R)	
			PREVISIONI DEFINITIVE DI COMPETENZA (CP)	PAGAMENTI IN C/COMPETENZA (PC)	IMPEGNI (I) (2)	ECONOMIE DI COMPETENZA (ECP=CP-I-FPV)	RESIDUI PASSIVI DA ESERCIZIO DI COMPETENZA (EC=I-PC)	
			PREVISIONI DEFINITIVE DI CASSA (CS)	TOTALE PAGAMENTI (TP=PR+PC)	FONDO PLURIENNALE VINCOLATO (FPV) (3)		TOTALE RESIDUI PASSIVI DA RIPORTARE (TR=EP+EC)	
MISSIONE	19	RELAZIONI INTERNAZIONALI						
1901	Programma	01	Relazioni internazionali e Cooperazione allo sviluppo					
	Totale Programma	01	Relazioni internazionali e Cooperazione allo sviluppo	RS	- PR	- R	- EP	-
				CP	- PC	- I	- ECP	- EC
				CS	- TP	- FPV	- TR	-
TOTALE MISSIONE 19			RELAZIONI INTERNAZIONALI	RS	- PR	- R	- EP	-
				CP	- PC	- I	- ECP	- EC
				CS	- TP	- FPV	- TR	-

COMUNE DI CARBONIA

Rendiconto del bilancio 2021 - gestione delle Spese

Allegato n.10 - Rendiconto della gestione

MISSIONE, PROGRAMMA, TITOLO		DENOMINAZIONE	RESIDUI PASSIVI AL 1/1/2021 (RS)	PAGAMENTI IN C/RESIDUI (PR)	RIACCERTAMENTO RESIDUI (R) (1)		RESIDUI PASSIVI DA ESERCIZI PRECEDENTI (EP=RS-PR+R)	
			PREVISIONI DEFINITIVE DI COMPETENZA (CP)	PAGAMENTI IN C/COMPETENZA (PC)	IMPEGNI (I) (2)	ECONOMIE DI COMPETENZA (ECP=CP-I-FPV)	RESIDUI PASSIVI DA ESERCIZIO DI COMPETENZA (EC=I-PC)	
			PREVISIONI DEFINITIVE DI CASSA (CS)	TOTALE PAGAMENTI (TP=PR+PC)	FONDO PLURIENNALE VINCOLATO (FPV) (3)		TOTALE RESIDUI PASSIVI DA RIPORTARE (TR=EP+EC)	
MISSIONE	20	FONDI ACCANTONAMENTI						
2001	Programma	01	Fondo di riserva					
	Titolo 1	SPESE CORRENTI	RS - PR	- R	-	- EP	-	
			CP 81.700,35	PC - I	- ECP	81.700,35	EC -	
			CS - TP	- FPV	-	- TR	-	
	Totale Programma	01	RS - PR	- R	-	- EP	-	
			CP 81.700,35	PC - I	- ECP	81.700,35	EC -	
			CS - TP	- FPV	-	- TR	-	
2002	Programma	02	Fondo crediti di dubbia esigibilità					
	Titolo 1	SPESE CORRENTI	RS - PR	- R	-	- EP	-	
			CP 2.563.767,53	PC - I	- ECP	2.563.767,53	EC -	
			CS - TP	- FPV	-	- TR	-	
	Titolo 2	SPESE IN CONTO CAPITALE	RS - PR	- R	-	- EP	-	
			CP 27.279,00	PC - I	- ECP	27.279,00	EC -	
			CS - TP	- FPV	-	- TR	-	
	Totale Programma	02	RS - PR	- R	-	- EP	-	
			CP 2.591.046,53	PC - I	- ECP	2.591.046,53	EC -	
			CS - TP	- FPV	-	- TR	-	

COMUNE DI CARBONIA

Rendiconto del bilancio 2021 - gestione delle Spese

Allegato n.10 - Rendiconto della gestione

MISSIONE, PROGRAMMA, TITOLO		DENOMINAZIONE	RESIDUI PASSIVI AL 1/1/2021 (RS)	PAGAMENTI IN C/RESIDUI (PR)	RIACCERTAMENTO RESIDUI (R) (1)		RESIDUI PASSIVI DA ESERCIZI PRECEDENTI (EP=RS-PR+R)	
			PREVISIONI DEFINITIVE DI COMPETENZA (CP)	PAGAMENTI IN C/COMPETENZA (PC)	IMPEGNI (I) (2)	ECONOMIE DI COMPETENZA (ECP=CP-I-FPV)	RESIDUI PASSIVI DA ESERCIZIO DI COMPETENZA (EC=I-PC)	
			PREVISIONI DEFINITIVE DI CASSA (CS)	TOTALE PAGAMENTI (TP=PR+PC)	FONDO PLURIENNALE VINCOLATO (FPV) (3)		TOTALE RESIDUI PASSIVI DA RIPORTARE (TR=EP+EC)	
MISSIONE	20	FONDI ACCANTONAMENTI						
2003	Programma	03	Altri Fondi					
	Titolo 1	SPESE CORRENTI	RS -	PR	- R	-	- EP	
			CP 594.650,00	PC	- I	- ECP 594.650,00	EC	
			CS 2.000,00	TP	- FPV	-	- TR	
	Totale Programma	03 Altri Fondi	RS -	PR	- R	-	- EP	
			CP 594.650,00	PC	- I	- ECP 594.650,00	EC	
			CS 2.000,00	TP	- FPV	-	- TR	
TOTALE MISSIONE 20		FONDI ACCANTONAMENTI	RS -	PR	- R	-	- EP	
			CP 3.267.396,88	PC	- I	- ECP 3.267.396,88	EC	
			CS 2.000,00	TP	- FPV	-	- TR	

COMUNE DI CARBONIA

Rendiconto del bilancio 2021 - gestione delle Spese

Allegato n.10 - Rendiconto della gestione

MISSIONE, PROGRAMMA, TITOLO		DENOMINAZIONE	RESIDUI PASSIVI AL 1/1/2021 (RS)	PAGAMENTI IN C/RESIDUI (PR)	RIACCERTAMENTO RESIDUI (R) (1)		RESIDUI PASSIVI DA ESERCIZI PRECEDENTI (EP=RS-PR+R)					
			PREVISIONI DEFINITIVE DI COMPETENZA (CP)	PAGAMENTI IN C/COMPETENZA (PC)	IMPEGNI (I) (2)	ECONOMIE DI COMPETENZA (ECP=CP-I-FPV)	RESIDUI PASSIVI DA ESERCIZIO DI COMPETENZA (EC=I-PC)					
			PREVISIONI DEFINITIVE DI CASSA (CS)	TOTALE PAGAMENTI (TP=PR+PC)	FONDO PLURIENNALE VINCOLATO (FPV) (3)		TOTALE RESIDUI PASSIVI DA RIPORTARE (TR=EP+EC)					
MISSIONE	50	DEBITO PUBBLICO										
5001	Programma	01	Quota interessi ammortamento mutui e prestiti obbligazionari									
	Titolo 1		RS	- PR	- R	-	- EP	-				
			CP	1.131.831,79	PC	1.131.831,79	I	1.131.831,79	ECP	- EC	-	
			CS	1.131.831,79	TP	1.131.831,79	FPV	-	- TR	-		
	Totale Programma	01	RS	- PR	- R	-	- EP	-				
			CP	1.131.831,79	PC	1.131.831,79	I	1.131.831,79	ECP	- EC	-	
			CS	1.131.831,79	TP	1.131.831,79	FPV	-	- TR	-		
5002	Programma	02	Quota capitale ammortamento mutui e prestiti obbligazionari									
	Titolo 4		RS	- PR	- R	-	- EP	-				
			CP	968.446,77	PC	727.156,42	I	727.156,42	ECP	241.290,35	EC	-
			CS	968.446,77	TP	727.156,42	FPV	-	- TR	-		
	Totale Programma	02	RS	- PR	- R	-	- EP	-				
			CP	968.446,77	PC	727.156,42	I	727.156,42	ECP	241.290,35	EC	-
			CS	968.446,77	TP	727.156,42	FPV	-	- TR	-		
TOTALE MISSIONE 50			RS	- PR	- R	-	- EP	-				
			CP	2.100.278,56	PC	1.858.988,21	I	1.858.988,21	ECP	241.290,35	EC	-
			CS	2.100.278,56	TP	1.858.988,21	FPV	-	- TR	-		

COMUNE DI CARBONIA

Rendiconto del bilancio 2021 - gestione delle Spese

Allegato n.10 - Rendiconto della gestione

MISSIONE, PROGRAMMA, TITOLO		DENOMINAZIONE	RESIDUI PASSIVI AL 1/1/2021 (RS)	PAGAMENTI IN C/RESIDUI (PR)	RIACCERTAMENTO RESIDUI (R) (1)		RESIDUI PASSIVI DA ESERCIZI PRECEDENTI (EP=RS-PR+R)	
			PREVISIONI DEFINITIVE DI COMPETENZA (CP)	PAGAMENTI IN C/COMPETENZA (PC)	IMPEGNI (I) (2)	ECONOMIE DI COMPETENZA (ECP=CP-I-FPV)	RESIDUI PASSIVI DA ESERCIZIO DI COMPETENZA (EC=I-PC)	
			PREVISIONI DEFINITIVE DI CASSA (CS)	TOTALE PAGAMENTI (TP=PR+PC)	FONDO PLURIENNALE VINCOLATO (FPV) (3)		TOTALE RESIDUI PASSIVI DA RIPORTARE (TR=EP+EC)	
MISSIONE	60	ANTICIPAZIONI FINANZIARIE						
6001	Programma	01	Restituzione anticipazione tesoreria					
	Titolo 5	CHIUSURA ANTICIPAZIONI RICEVUTE DA ISTITUTO TESORIERE/CASSIERE	RS - PR		- R		- EP	
			CP 8.992.000,00	PC	- I	- ECP 8.992.000,00	EC	
			CS 8.992.000,00	TP	- FPV		- TR	
	Totale Programma	01 Restituzione anticipazione tesoreria	RS - PR		- R		- EP	
			CP 8.992.000,00	PC	- I	- ECP 8.992.000,00	EC	
			CS 8.992.000,00	TP	- FPV		- TR	
TOTALE MISSIONE 60		ANTICIPAZIONI FINANZIARIE	RS - PR		- R		- EP	
			CP 8.992.000,00	PC	- I	- ECP 8.992.000,00	EC	
			CS 8.992.000,00	TP	- FPV		- TR	

COMUNE DI CARBONIA

Rendiconto del bilancio 2021 - gestione delle Spese

Allegato n.10 - Rendiconto della gestione

MISSIONE, PROGRAMMA, TITOLO		DENOMINAZIONE	RESIDUI PASSIVI AL 1/1/2021 (RS)		PAGAMENTI IN C/RESIDUI (PR)		RIACCERTAMENTO RESIDUI (R) (1)		RESIDUI PASSIVI DA ESERCIZI PRECEDENTI (EP=RS-PR+R)				
			PREVISIONI DEFINITIVE DI COMPETENZA (CP)		PAGAMENTI IN C/COMPETENZA (PC)		IMPEGNI (I) (2)		ECONOMIE DI COMPETENZA (ECP=CP-I-FPV)		RESIDUI PASSIVI DA ESERCIZIO DI COMPETENZA (EC=I-PC)		
			PREVISIONI DEFINITIVE DI CASSA (CS)		TOTALE PAGAMENTI (TP=PR+PC)		FONDO PLURIENNALE VINCOLATO (FPV) (3)				TOTALE RESIDUI PASSIVI DA RIPORTARE (TR=EP+EC)		
MISSIONE		99 SERVIZI PER CONTO TERZI											
9901	Programma	01	Servizi per conto terzi e partite di Giro										
	Titolo 7		USCITE PER CONTO TERZI E PARTITE DI GIRO	RS	588.564,84	PR	333.279,20	R	-40.836,78		-	EP	214.448,86
				CP	22.774.325,60	PC	3.059.797,45	I	3.319.775,87	ECP	19.454.549,73	EC	259.978,42
				CS	23.203.235,94	TP	3.393.076,65	FPV	-		-	TR	474.427,28
	Totale Programma	01	Servizi per conto terzi e partite di Giro	RS	588.564,84	PR	333.279,20	R	-40.836,78		-	EP	214.448,86
				CP	22.774.325,60	PC	3.059.797,45	I	3.319.775,87	ECP	19.454.549,73	EC	259.978,42
				CS	23.203.235,94	TP	3.393.076,65	FPV	-		-	TR	474.427,28
9902	Programma	02	Anticipazioni per il finanziamento del sistema sanitario nazionale										
	Totale Programma	02	Anticipazioni per il finanziamento del sistema sanitario nazionale	RS	-	PR	-	R	-		-	EP	-
				CP	-	PC	-	I	-	ECP		EC	-
				CS	-	TP	-	FPV	-		-	TR	-
TOTALE MISSIONE 99		SERVIZI PER CONTO TERZI		RS	588.564,84	PR	333.279,20	R	-40.836,78		-	EP	214.448,86
				CP	22.774.325,60	PC	3.059.797,45	I	3.319.775,87	ECP	19.454.549,73	EC	259.978,42
				CS	23.203.235,94	TP	3.393.076,65	FPV	-		-	TR	474.427,28
TOTALE MISSIONI				RS	9.183.922,44	PR	5.165.617,67	R	-686.033,24		-	EP	3.332.271,53
				CP	118.525.284,32	PC	33.841.226,65	I	44.227.717,94	ECP	50.107.317,64	EC	10.386.491,29
				CS	87.337.570,75	TP	39.006.844,32	FPV	24.190.248,74		-	TR	13.718.762,82
TOTALE GENERALE DELLE SPESE				RS	9.183.922,44	PR	5.165.617,67	R	-686.033,24		-	EP	3.332.271,53
				CP	118.760.891,18	PC	33.841.226,65	I	44.227.717,94	ECP	50.107.317,64	EC	10.386.491,29
				CS	87.337.570,75	TP	39.006.844,32	FPV	24.190.248,74		-	TR	13.718.762,82

(1) Indicare l'ammontare complessivo derivante dal riaccertamento dei residui (sia l'importo dei debiti definitivamente cancellati dalle scritture, sia, l'importo dei debiti cancellati e reimputati agli esercizi successivi effettuato in occasione del riaccertamento straordinario dei residui). Non riguarda il riaccertamento di impegni di competenza dell'esercizio cui si riferisce il rendiconto. In sede di riaccertamento dei residui non può essere effettuata una rettifica in aumento dei residui passivi se non nei casi espressamente consentiti (Principio contabile applicato della contabilità finanziaria 9.1 di cui all'Allegato n. 2). Le rettifiche in aumento sono indicate con il segno '+', le rettifiche in riduzione sono indicate con il segno '-'.

(2) Indicare gli impegni imputati contabilmente all'esercizio cui il rendiconto si riferisce al netto dei debiti che, in occasione del riaccertamento ordinario dei residui effettuato ai sensi dell'articolo 7, comma 3, del DPCM 28 dicembre 2011, risultassero non esigibili e reimputati agli esercizi in cui le obbligazioni risultano esigibili.

(3) Indicare l'importo corrispondente agli impegni imputati agli esercizi successivi finanziati con il fondo pluriennale vincolato.

COMUNE DI CARBONIA

Rendiconto del Bilancio 2021 - riepilogo generale delle spese per missioni

Allegato n.10 - Rendiconto della gestione

MISSIONE	DENOMINAZIONE	RESIDUI PASSIVI AL 1/1/2021 (RS)		PAGAMENTI IN C/RESIDUI (PR)		RIACCERTAMENTO RESIDUI (R) (1)		RESIDUI PASSIVI DA ESERCIZI PRECEDENTI (EP=RS-PR+R)			
		PREVISIONI DEFINITIVE DI COMPETENZA (CP)		PAGAMENTI IN C/COMPETENZA (PC)		IMPEGNI (I) (2)		ECONOMIE DI COMPETENZA (ECP=CP- I -FPV)		RESIDUI PASSIVI DA ESERCIZIO DI COMPETENZA (EC=I-PC)	
		PREVISIONI DEFINITIVE DI CASSA (CS)		TOTALE PAGAMENTI (TP=PR+PC)		FONDO PLURIENNALE VINCOLATO (FPV) (3)		TOTALE RESIDUI PASSIVI DA RIPORTARE (TR=EP+EC)			
DISAVANZO DI AMMINISTRAZIONE		CP	235.606,86								
MISSIONE 01	SERVIZI ISTITUZIONALI, GENERALI E DI GESTIONE	RS	2.366.851,67	PR	1.119.457,62	R	-157.256,63		-	EP	1.090.137,42
		CP	11.342.306,13	PC	7.312.403,30	I	8.045.278,37	ECP	2.401.700,93	EC	732.875,07
		CS	12.065.633,76	TP	8.431.860,92	FPV	895.326,83			TR	1.823.012,49
MISSIONE 02	GIUSTIZIA	RS	-	PR	-	R	-		-	EP	-
		CP	-	PC	-	I	-	ECP	-	EC	-
		CS	-	TP	-	FPV	-			TR	-
MISSIONE 03	ORDINE PUBBLICO E SICUREZZA	RS	80.437,71	PR	42.780,42	R	-37.657,29		-	EP	-
		CP	688.068,09	PC	602.946,70	I	637.906,88	ECP	30.161,21	EC	34.960,18
		CS	748.505,80	TP	645.727,12	FPV	20.000,00			TR	34.960,18
MISSIONE 04	ISTRUZIONE E DIRITTO ALLO STUDIO	RS	572.194,45	PR	442.764,78	R	-0,01		-	EP	129.429,66
		CP	2.016.792,76	PC	910.350,61	I	1.355.229,14	ECP	560.746,57	EC	444.878,53
		CS	2.436.227,99	TP	1.353.115,39	FPV	100.817,05			TR	574.308,19
MISSIONE 05	TUTELA E VALORIZZAZIONE DEI BENI E ATTIVITA' CULTURALI	RS	402.624,38	PR	381.738,86	R	-2.585,61		-	EP	18.299,91
		CP	2.690.165,79	PC	1.492.295,67	I	1.961.245,07	ECP	178.374,31	EC	468.949,40
		CS	2.673.643,76	TP	1.874.034,53	FPV	550.546,41			TR	487.249,31
MISSIONE 06	POLITICHE GIOVANILI , SPORT E TEMPO LIBERO	RS	70.288,01	PR	8.227,39	R	-1.110,00		-	EP	60.950,62
		CP	1.164.431,14	PC	172.295,63	I	178.906,56	ECP	354.624,14	EC	6.610,93
		CS	603.818,71	TP	180.523,02	FPV	630.900,44			TR	67.561,55

COMUNE DI CARBONIA

Rendiconto del Bilancio 2021 - riepilogo generale delle spese per missioni

Allegato n.10 - Rendiconto della gestione

MISSIONE	DENOMINAZIONE	RESIDUI PASSIVI AL 1/1/2021 (RS)		PAGAMENTI IN C/RESIDUI (PR)		RIACCERTAMENTO RESIDUI (R) (1)		RESIDUI PASSIVI DA ESERCIZI PRECEDENTI (EP=RS-PR+R)			
		PREVISIONI DEFINITIVE DI COMPETENZA (CP)		PAGAMENTI IN C/COMPETENZA (PC)		IMPEGNI (I) (2)		ECONOMIE DI COMPETENZA (ECP=CP- I -FPV)		RESIDUI PASSIVI DA ESERCIZIO DI COMPETENZA (EC=I-PC)	
		PREVISIONI DEFINITIVE DI CASSA (CS)		TOTALE PAGAMENTI (TP=PR+PC)		FONDO PLURIENNALE VINCOLATO (FPV) (3)				TOTALE RESIDUI PASSIVI DA RIPORTARE (TR=EP+EC)	
MISSIONE 07	TURISMO	RS	60,01	PR	-	R	-		-	EP	60,01
		CP	-	PC	-	I	-	ECP	-	EC	-
		CS	60,01	TP	-	FPV	-			TR	60,01
MISSIONE 08	ASSETTO DEL TERRITORIO ED EDILIZIA ABITATIVA	RS	536.730,24	PR	45.889,79	R	-0,12		-	EP	490.840,33
		CP	5.475.044,86	PC	483.044,68	I	604.999,27	ECP	3.726.154,77	EC	121.954,59
		CS	3.209.297,74	TP	528.934,47	FPV	1.143.890,82			TR	612.794,92
MISSIONE 09	SVILUPPO SOSTENIBILE E TUTELA DEL TERRITORIO E DELL'AMBIENTE	RS	1.673.244,99	PR	1.010.771,55	R	-48.970,68		-	EP	613.502,76
		CP	18.935.193,76	PC	6.024.246,85	I	6.630.186,88	ECP	2.346.289,78	EC	605.940,03
		CS	9.847.590,99	TP	7.035.018,40	FPV	9.958.717,10			TR	1.219.442,79
MISSIONE 10	TRASPORTI E DIRITTO ALLA MOBILITA'	RS	536.607,22	PR	248.947,92	R	-3,01		-	EP	287.656,29
		CP	3.155.881,34	PC	772.726,35	I	957.660,58	ECP	926.826,18	EC	184.934,23
		CS	1.573.530,47	TP	1.021.674,27	FPV	1.271.394,58			TR	472.590,52
MISSIONE 11	SOCCORSO CIVILE	RS	22.727,04	PR	22.602,66	R	-		-	EP	124,38
		CP	134.791,03	PC	61.162,45	I	105.403,01	ECP	29.388,02	EC	44.240,56
		CS	157.518,07	TP	83.765,11	FPV	-			TR	44.364,94
MISSIONE 12	DIRITTI SOCIALI , POLITICHE SOCIALI E FAMIGLIA	RS	2.027.997,87	PR	1.389.654,33	R	-394.267,96		-	EP	244.075,58
		CP	23.728.934,61	PC	10.184.392,37	I	12.443.550,21	ECP	6.904.720,10	EC	2.259.157,84
		CS	17.907.527,46	TP	11.574.046,70	FPV	4.380.664,30			TR	2.503.233,42

COMUNE DI CARBONIA

Rendiconto del Bilancio 2021 - riepilogo generale delle spese per missioni

Allegato n.10 - Rendiconto della gestione

MISSIONE	DENOMINAZIONE	RESIDUI PASSIVI AL 1/1/2021 (RS)		PAGAMENTI IN C/RESIDUI (PR)		RIACCERTAMENTO RESIDUI (R) (1)		RESIDUI PASSIVI DA ESERCIZI PRECEDENTI (EP=RS-PR+R)			
		PREVISIONI DEFINITIVE DI COMPETENZA (CP)		PAGAMENTI IN C/COMPETENZA (PC)		IMPEGNI (I) (2)		ECONOMIE DI COMPETENZA (ECP=CP- I -FPV)			
		PREVISIONI DEFINITIVE DI CASSA (CS)		TOTALE PAGAMENTI (TP=PR+PC)		FONDO PLURIENNALE VINCOLATO (FPV) (3)		TOTALE RESIDUI PASSIVI DA RIPORTARE (TR=EP+EC)			
MISSIONE 13	TUTELA DELLA SALUTE	RS	10.000,00	PR	10.000,00	R	-	-	EP	-	
		CP	134.355,40	PC	110.000,00	I	134.355,40	ECP	-	EC	24.355,40
		CS	144.355,40	TP	120.000,00	FPV	-		TR	24.355,40	
MISSIONE 14	SVILUPPO ECONOMICO E COMPETITIVITA'	RS	180.337,04	PR	98.283,14	R	-76,40	-	EP	81.977,50	
		CP	496.729,06	PC	327.088,28	I	365.938,62	ECP	130.790,44	EC	38.850,34
		CS	507.451,02	TP	425.371,42	FPV	-		TR	120.827,84	
MISSIONE 15	POLITICHE PER IL LAVORO E LA FORMAZIONE PROFESSIONALE	RS	115.256,97	PR	11.220,01	R	-3.268,75	-	EP	100.768,21	
		CP	384.254,80	PC	363.202,83	I	381.018,60	ECP	204,23	EC	17.815,77
		CS	496.479,80	TP	374.422,84	FPV	3.031,97		TR	118.583,98	
MISSIONE 16	AGRICOLTURA , POLITICHE AGROALIMENTARI E PESCA	RS	-	PR	-	R	-	-	EP	-	
		CP	-	PC	-	I	-	ECP	-	EC	-
		CS	-	TP	-	FPV	-		TR	-	
MISSIONE 17	ENERGIA E DIVERSIFICAZIONE DELLE FONTI ENERGETICHE	RS	-	PR	-	R	-	-	EP	-	
		CP	11.044.334,51	PC	106.285,27	I	5.247.275,27	ECP	562.100,00	EC	5.140.990,00
		CS	668.415,27	TP	106.285,27	FPV	5.234.959,24		TR	5.140.990,00	

COMUNE DI CARBONIA

Rendiconto del Bilancio 2021 - riepilogo generale delle spese per missioni

Allegato n.10 - Rendiconto della gestione

MISSIONE	DENOMINAZIONE	RESIDUI PASSIVI AL 1/1/2021 (RS)		PAGAMENTI IN C/RESIDUI (PR)		RIACCERTAMENTO RESIDUI (R) (1)		RESIDUI PASSIVI DA ESERCIZI PRECEDENTI (EP=RS-PR+R)			
		PREVISIONI DEFINITIVE DI COMPETENZA (CP)		PAGAMENTI IN C/COMPETENZA (PC)		IMPEGNI (I) (2)		ECONOMIE DI COMPETENZA (ECP=CP- I -FPV)		RESIDUI PASSIVI DA ESERCIZIO DI COMPETENZA (EC=I-PC)	
		PREVISIONI DEFINITIVE DI CASSA (CS)		TOTALE PAGAMENTI (TP=PR+PC)		FONDO PLURIENNALE VINCOLATO (FPV) (3)				TOTALE RESIDUI PASSIVI DA RIPORTARE (TR=EP+EC)	
MISSIONE 20	FONDI ACCANTONAMENTI	RS	-	PR	-	R	-		-	EP	-
		CP	3.267.396,88	PC	-	I	-	ECP	3.267.396,88	EC	-
		CS	2.000,00	TP	-	FPV	-			TR	-
MISSIONE 50	DEBITO PUBBLICO	RS	-	PR	-	R	-		-	EP	-
		CP	2.100.278,56	PC	1.858.988,21	I	1.858.988,21	ECP	241.290,35	EC	-
		CS	2.100.278,56	TP	1.858.988,21	FPV	-			TR	-
MISSIONE 60	ANTICIPAZIONI FINANZIARIE	RS	-	PR	-	R	-		-	EP	-
		CP	8.992.000,00	PC	-	I	-	ECP	8.992.000,00	EC	-
		CS	8.992.000,00	TP	-	FPV	-			TR	-
MISSIONE 99	SERVIZI PER CONTO TERZI	RS	588.564,84	PR	333.279,20	R	-40.836,78		-	EP	214.448,86
		CP	22.774.325,60	PC	3.059.797,45	I	3.319.775,87	ECP	19.454.549,73	EC	259.978,42
		CS	23.203.235,94	TP	3.393.076,65	FPV	-			TR	474.427,28
TOTALE MISSIONI		RS	9.183.922,44	PR	5.165.617,67	R	-686.033,24		-	EP	3.332.271,53
		CP	118.525.284,32	PC	33.841.226,65	I	44.227.717,94	ECP	50.107.317,64	EC	10.386.491,29
		CS	87.337.570,75	TP	39.006.844,32	FPV	24.190.248,74			TR	13.718.762,82
TOTALE GENERALE DELLE SPESE		RS	9.183.922,44	PR	5.165.617,67	R	-686.033,24		-	EP	3.332.271,53
		CP	118.760.891,18	PC	33.841.226,65	I	44.227.717,94	ECP	50.107.317,64	EC	10.386.491,29
		CS	87.337.570,75	TP	39.006.844,32	FPV	24.190.248,74			TR	13.718.762,82

COMUNE DI CARBONIA

Rendiconto del bilancio 2021 - riepilogo generale delle Spese

Allegato n.10 - Rendiconto della gestione

TITOLO	DENOMINAZIONE	RESIDUI PASSIVI AL 1/1/2021 (RS)		PAGAMENTI IN C/RESIDUI (PR)		RIACCERTAMENTO RESIDUI (R) (1)		RESIDUI PASSIVI DA ESERCIZI PRECEDENTI (EP=RS-PR+R)			
		PREVISIONI DEFINITIVE DI COMPETENZA (CP)		PAGAMENTI IN C/COMPETENZA (PC)		IMPEGNI (I) (2)		ECONOMIE DI COMPETENZA (ECP=CP-I-FPV)			
		PREVISIONI DEFINITIVE DI CASSA (CS)		TOTALE PAGAMENTI (TP=PR+PC)		FONDO PLURIENNALE VINCOLATO (FPV) (3)		TOTALE RESIDUI PASSIVI DA RIPORTARE (TR=EP+EC)			
DISAVANZO DI AMMINISTRAZIONE		CP	235.606,86								
Titolo 1	SPESE CORRENTI	RS	7.429.173,06	PR	4.601.518,06	R	-640.816,30	-	EP	2.186.838,70	
		CP	46.762.944,33	PC	26.365.878,32	I	31.271.496,55	ECP	13.690.786,47	EC	4.905.618,23
		CS	44.520.599,21	TP	30.967.396,38	FPV	1.800.661,31			TR	7.092.456,93
Titolo 2	SPESE IN CONTO CAPITALE	RS	1.166.184,54	PR	230.820,41	R	-4.380,16	-	EP	930.983,97	
		CP	39.027.567,62	PC	3.688.394,46	I	8.909.289,10	ECP	7.728.691,09	EC	5.220.894,64
		CS	9.653.288,83	TP	3.919.214,87	FPV	22.389.587,43			TR	6.151.878,61
Titolo 3	SPESE PER INCREMENTO ATTIVITA' FINANZIARIE	RS	-	PR	-	R	-	-	EP	-	
		CP	-	PC	-	I	-	ECP	-	EC	-
		CS	-	TP	-	FPV	-			TR	-
Titolo 4	RIMBORSO DI PRESTITI	RS	-	PR	-	R	-	-	EP	-	
		CP	968.446,77	PC	727.156,42	I	727.156,42	ECP	241.290,35	EC	-
		CS	968.446,77	TP	727.156,42	FPV	-			TR	-
Titolo 5	CHIUSURA ANTICIPAZIONI RICEVUTE DA ISTITUTO TESORIERE/CASSIERE	RS	-	PR	-	R	-	-	EP	-	
		CP	8.992.000,00	PC	-	I	-	ECP	8.992.000,00	EC	-
		CS	8.992.000,00	TP	-	FPV	-			TR	-
Titolo 7	USCITE PER CONTO TERZI E PARTITE DI GIRO	RS	588.564,84	PR	333.279,20	R	-40.836,78	-	EP	214.448,86	
		CP	22.774.325,60	PC	3.059.797,45	I	3.319.775,87	ECP	19.454.549,73	EC	259.978,42
		CS	23.203.235,94	TP	3.393.076,65	FPV	-			TR	474.427,28
TOTALE TITOLI		RS	9.183.922,44	PR	5.165.617,67	R	-686.033,24	-	EP	3.332.271,53	
		CP	118.525.284,32	PC	33.841.226,65	I	44.227.717,94	ECP	50.107.317,64	EC	10.386.491,29
		CS	87.337.570,75	TP	39.006.844,32	FPV	24.190.248,74			TR	13.718.762,82
TOTALE GENERALE DELLE SPESE		RS	9.183.922,44	PR	5.165.617,67	R	-686.033,24	-	EP	3.332.271,53	
		CP	118.760.891,18	PC	33.841.226,65	I	44.227.717,94	ECP	50.107.317,64	EC	10.386.491,29
		CS	87.337.570,75	TP	39.006.844,32	FPV	24.190.248,74			TR	13.718.762,82

COMUNE DI CARBONIA
Rendiconto del Bilancio 2021 - QUADRO GENERALE RIASSUNTIVO

Allegato n.10 - Rendiconto della gestione

ENTRATE	ACCERTAMENTI	INCASSI	SPESE	IMPEGNI	PAGAMENTI
Fondo di cassa all'inizio dell'esercizio		15.101.482,75			
Utilizzo avanzo di amministrazione(1)	7.589.741,74		Disavanzo di amministrazione(3)	235.606,86	
<i>di cui Utilizzo Fondo anticipazioni di liquidità</i>	0,00				
			Disavanzo derivante da debito autorizzato e non contratto ripianato con accensione di prestiti (4)	0,00	
Fondo pluriennale vincolato di parte corrente (2)	1.817.077,72				
Fondo pluriennale vincolato in c/capitale (2)	23.215.159,01				
<i>di cui Fondo pluriennale vincolato in c/capitale finanziato da debito</i>	331.416,25				
Fondo pluriennale vincolato per incremento di attività finanziarie (2)	0,00				
Titolo 1 - ENTRATE CORRENTI DI NATURA TRIBUTARIA, CONTRIBUTIVA E PEREQUATIVA	14.204.564,23	9.955.090,05	Titolo 1 - SPESE CORRENTI	31.271.496,55	30.967.396,38
Titolo 2 - TRASFERIMENTI CORRENTI	23.462.067,87	22.227.310,53	Fondo pluriennale vincolato di parte corrente (5)	1.800.661,31	
Titolo 3 - ENTRATE EXTRATRIBUTARIE	2.822.371,93	2.628.127,84	Titolo 2 - SPESE IN CONTO CAPITALE	8.909.289,10	3.919.214,87
Titolo 4 - ENTRATE IN CONTO CAPITALE	6.044.789,87	1.723.057,60	Fondo pluriennale vincolato in c/capitale (5)	22.389.587,43	
			di cui Fondo pluriennale vincolato in c/capitale finanziato da debito	329.421,25	
Titolo 5 - ENTRATE DA RIDUZIONE DI ATTIVITA' FINANZIARIE	0,00	1.995,00	Titolo 3 - SPESE PER INCREMENTO ATTIVITA' FINANZIARIE	0,00	0,00
			Fondo pluriennale vincolato per attività finanziarie (2)	0,00	
Totale entrate finali	46.533.793,90	36.535.581,02	Totale spese finali	64.371.034,39	34.886.611,25
Titolo 6 - ACCENSIONE DI PRESTITI	0,00	0,00	Titolo 4 - RIMBORSO DI PRESTITI	727.156,42	727.156,42
			Fondo anticipazioni di liquidità (6)	0,00	
Titolo 7 - ANTICIPAZIONI DA ISTITUTO/CASSIERE	0,00	0,00	Titolo 5 - CHIUSURA ANTICIPAZIONI RICEVUTE DA ISTITUTO TESORIERE/CASSIERE	0,00	0,00
Titolo 9 - ENTRATE PER CONTO TERZI E PARTITE DI GIRO	3.319.775,87	3.215.626,09	Titolo 7 - USCITE PER CONTO TERZI E PARTITE DI GIRO	3.319.775,87	3.393.076,65
Totale entrate dell'esercizio	49.853.569,77	39.751.207,11	Totale spese dell'esercizio	68.417.966,68	39.006.844,32
Totale complessivo ENTRATE	82.475.548,24	54.852.689,86	Totale complessivo SPESE	68.653.573,54	39.006.844,32
DISAVANZO DI COMPETENZA	0,00		AVANZO DI COMPETENZA/FONDO DI CASSA	13.821.974,70	15.845.845,54
Totale a pareggio	82.475.548,24	54.852.689,86	Totale a pareggio	82.475.548,24	54.852.689,86
			GESTIONE DEL BILANCIO		
			a) Avanzo di competenza (+) /Disavanzo di competenza (-)	13.821.974,70	
			b) Risorse accantonate stanziare nel bilancio dell'esercizio 2021		

		(+)(8)	2.642.696,53
		c) Risorse vincolate nel bilancio (+)(9)	9.834.496,90
		d) Equilibrio di bilancio (d=a-b-c)	1.344.781,27
GESTIONE DEGLI ACCANTONAMENTI IN SEDE DI RENDICONTO			
		d) Equilibrio di bilancio (+)/(-)	1.344.781,27
		e) Variazione accantonamenti effettuata in sede di rendiconto (+)/(-)(10)	-388.654,98
		f) Equilibrio complessivo (f=d-e)	1.733.436,25

(1) Per 'Utilizzo avanzo' si intende l'avanzo applicato al bilancio: indicare l'importo dello stanziamento definitivo di bilancio.

(2) Indicare l'importo iscritto in entrata del conto del bilancio alla corrispondente voce riguardante il fondo pluriennale vincolato.

(3) Corrisponde alla prima voce del conto del bilancio spese. Non comprende il disavanzo da debito non contratto delle Regioni e delle Province autonome.

(4) Inserire solo l'importo del disavanzo da debito autorizzato e non contratto ripianato nel corso dell'esercizio attraverso l'accensione dei prestiti.

(5) Indicare la somma degli stanziamenti riguardanti il corrispondente fondo pluriennale vincolato di spesa iscritti nel conto del bilancio (FPV corrente, FPV c/capitale o FPV per partite finanziarie).

(6) Indicare l'importo dello stanziamento definitivo di bilancio.

(7) Solo per le regioni. Il disavanzo da debito autorizzato e non contratto formatosi nell'esercizio non può avere un importo superiore a quello del disavanzo dell'esercizio e non rileva ai fini dell'equilibrio di bilancio di cui all'articolo 1, comma 821 della legge n.145 del 2018.

(8) Inserire il totale della colonna c) dell'allegato a/1 'Elenco analitico delle risorse accantonate nel risultato di amministrazione' al netto dell'accantonamento al Fondo anticipazioni di liquidità, già considerato ai fini della determinazione dell'avanzo/disavanzo di competenza.

(9) Inserire l'importo della prima colonna della riga n) dell'allegato a/2 'Elenco analitico delle risorse vincolate nel risultato di amministrazione'.

(10) Inserire il totale della colonna d) dell'allegato a/1 'Elenco analitico delle risorse accantonate nel risultato di amministrazione' al netto dell'accantonamento al Fondo anticipazioni di liquidità, già considerato ai fini della determinazione dell'avanzo/disavanzo di competenza.

COMUNE DI CARBONIA**VERIFICA EQUILIBRI 2021**

Allegato n.10 - Rendiconto della gestione

EQUILIBRIO ECONOMICO-FINANZIARIO		competenza (accertamenti e impegni imputati all'esercizio)	
A) Fondo pluriennale vincolato per spese correnti iscritto in entrata	(+)		1.817.077,72
AA) Recupero disavanzo di amministrazione esercizio precedente	(-)		235.606,86
B) Entrate Titoli 1.00 - 2.00 - 3.00	(+)		40.489.004,03
- di cui per estinzione anticipata di prestiti			0,00
C) Entrate Titolo 4.02.06 - Contributi agli investimenti direttamente destinati al rimborso dei prestiti da amministrazioni pubbliche	(+)		0,00
D) Spese Titolo 1.00 - Spese correnti	(-)		31.271.496,55
- di cui spese correnti non ricorrenti finanziate con utilizzo del risultato di amministrazione			0,00
D1) Fondo pluriennale vincolato di parte corrente (di spesa)	(-)		1.800.661,31
E) Spese Titolo 2.04 - Altri trasferimenti in conto capitale	(-)		0,00
E1) Fondo pluriennale vincolato di spesa - titolo 2.04 Altri trasferimenti in conto capitale	(-)		0,00
F1) Spese Titolo 4.00 - Quote di capitale amm.to dei mutui e prestiti obbligazionari	(-)		727.156,42
- di cui per estinzione anticipata di prestiti			0,00
F2) Fondo anticipazioni di liquidità	(-)		0,00
G) Somma finale (G=A-AA+B+C-D-D1-D2-E-E1-F1-F2)			8.271.160,61

COMUNE DI CARBONIA**VERIFICA EQUILIBRI 2021**

Allegato n.10 - Rendiconto della gestione

ALTRE POSTE DIFFERENZIALI, PER ECCEZIONI PREVISTE DA NORME DI LEGGE E DAI PRINCIPI CONTABILI, CHE HANNO EFFETTO SULL'EQUILIBRIO EX ARTICOLO 162, COMMA 6, DEL TESTO UNICO DELLE LEGGI SULL'ORDINAMENTO DEGLI ENTI LOCALI		
H) Utilizzo avanzo di amministrazione per spese correnti e per rimborso prestiti - di cui per estinzione anticipata di prestiti	(+)	3.993.024,73 0,00
I) Entrate di parte capitale destinate a spese correnti in base a specifiche disposizioni di legge o dei principi contabili - di cui per estinzione anticipata di prestiti	(+)	99.475,23 0,00
L) Entrate di parte corrente destinate a spese di investimento in base a specifiche disposizioni di legge o dei principi contabili	(-)	665.155,65
M) Entrate da accensione di prestiti destinate a estinzione anticipata dei prestiti	(+)	0,00
O1) RISULTATO DI COMPETENZA DI PARTE CORRENTE (O1=G+H+I-L+M)		11.698.504,92
- Risorse accantonate di parte corrente stanziare nel bilancio dell'esercizio 2021	(-)	2.615.417,53
- Risorse vincolate di parte corrente nel bilancio	(-)	7.809.256,85
O2) EQUILIBRIO DI BILANCIO DI PARTE CORRENTE		1.273.830,54
- Variazione accantonamenti di parte corrente effettuata in sede di rendiconto (+)/(-)	(-)	-459.605,71
O3) EQUILIBRIO COMPLESSIVO DI PARTE CORRENTE		1.733.436,25
P) Utilizzo avanzo di amministrazione per spese di investimento	(+)	3.596.717,01
Q) Fondo pluriennale vincolato per spese in conto capitale iscritto in entrata	(+)	23.215.159,01
R) Entrate Titoli 4.00-5.00-6.00	(+)	6.044.789,87
C) Entrate Titolo 4.02.06 - Contributi agli investimenti direttamente destinati al rimborso dei prestiti da amministrazioni pubbliche	(-)	0,00
I) Entrate di parte capitale destinate a spese correnti in base a specifiche disposizioni di legge o dei principi contabili	(-)	99.475,23
S1) Entrate Titolo 5.02 per Riscossione crediti di breve termine	(-)	0,00
S2) Entrate Titolo 5.03 per Riscossione crediti di medio-lungo termine	(-)	0,00
T) Entrate Titolo 5.04 relative a Altre entrate per riduzioni di attività finanziaria	(-)	0,00
L) Entrate di parte corrente destinate a spese di investimento in base a specifiche disposizioni di legge o dei principi contabili	(+)	665.155,65
M) Entrate da accensione di prestiti destinate a estinzione anticipata dei prestiti	(-)	0,00
U) Spese Titolo 2.00 - Spese in conto capitale	(-)	8.909.289,10
U1) Fondo pluriennale vincolato in c/capitale (di spesa)	(-)	22.389.587,43
V) Spese Titolo 3.01 per Acquisizioni di attività finanziarie	(-)	0,00
E) Spese Titolo 2.04 - Altri trasferimenti in conto capitale	(+)	0,00
E1) Fondo pluriennale vincolato di spesa - titolo 2.04 Altri trasferimenti in conto capitale	(+)	0,00
Z1) RISULTATO DI COMPETENZA IN C/CAPITALE (Z1=P+Q+R-C-I-S1-S2-T+L-M-U-U1-U2-V+E+E1)		2.123.469,78
Z1) Risorse accantonate in c/capitale stanziare nel bilancio dell'esercizio 2021	(-)	27.279,00
- Risorse vincolate in c/capitale nel bilancio	(-)	2.025.240,05
Z2) EQUILIBRIO DI BILANCIO IN C/CAPITALE		70.950,73
- Variazione accantonamenti in c/capitale effettuata in sede di rendiconto (+)/(-)	(-)	70.950,73
Z3) EQUILIBRIO COMPLESSIVO IN CAPITALE		0,00

COMUNE DI CARBONIA

VERIFICA EQUILIBRI 2021

Allegato n.10 - Rendiconto della gestione

EQUILIBRIO ECONOMICO-FINANZIARIO		competenza (accertamenti e impegni imputati all'esercizio)	
S1) Entrate Titolo 5.02 per Riscossione crediti di breve termine	(+)		0,00
S2) Entrate Titolo 5.03 per Riscossione crediti di medio-lungo termine	(+)		0,00
T) Entrate Titolo 5.04 relative a Altre entrate per riduzioni di attività finanziaria	(+)		0,00
X1) Spese Titolo 3.02 per Concessioni di crediti	(-)		0,00
X2) Spese Titolo 3.03 per Concessione crediti di medio-lungo termine	(-)		0,00
Y) Spese Titolo 3.04 per Altre spese per incremento di attività finanziarie	(-)		0,00
W1) RISULTATO DI COMPETENZA (W1=O1+Z1+S1+S2+T-X1-X2-Y)			13.821.974,70
Risorse accantonate stanziare nel bilancio dell'esercizio 2021	(-)		2.642.696,53
Risorse vincolate nel bilancio	(-)		0,00
W2/EQUILIBRIO DI BILANCIO			11.179.278,17
Variazione accantonamenti effettuata in sede di rendiconto	(-)		0,00
W3/EQUILIBRIO COMPLESSIVO			11.179.278,17

Saldo corrente ai fini della copertura degli investimenti pluriennali:

O1) Risultato di competenza di parte corrente			11.698.504,92
Utilizzo risultato di amministrazione destinato al finanziamento di spese correnti ricorrenti e per il rimborso dei prestiti al netto del Fondo anticipazione di liquidità	(-)		0,00
Entrate non ricorrenti che non hanno dato copertura a impegni	(-)		0,00
- Risorse accantonate di parte corrente stanziare nel bilancio dell'esercizio 2021 (1)	(-)		2.615.417,53
- Variazione accantonamenti di parte corrente effettuata in sede di rendiconto (+)/(-) (2)	(-)		-459.605,71
- Risorse vincolate di parte corrente nel bilancio (3)	(-)		7.809.256,85
Equilibrio di parte corrente ai fini della copertura degli investimenti pluriennali.			1.733.436,25

A) Indicare l'importo iscritto in entrata del conto del bilancio alla corrispondente voce riguardante il fondo pluriennale vincolato.

C) Si tratta delle entrate in conto capitale relative ai soli contributi agli investimenti destinati al rimborso prestiti corrispondenti alla voce del piano dei conti finanziario con codifica E.4.02.06.00.000.

D1) Indicare l'importo complessivo delle voci relative al corrispondente fondo pluriennale vincolato risultante in spesa del conto del bilancio.

E) Si tratta delle spese del titolo 2 per trasferimenti in conto capitale corrispondenti alla voce del piano dei conti finanziario con codifica U.2.04.00.00.000.

Q) Indicare l'importo iscritto in entrata del conto del bilancio alla corrispondente voce riguardante il fondo pluriennale vincolato.

S1) Si tratta delle entrate del titolo 5 limitatamente alle riscossione crediti di breve termine corrispondenti alla voce del piano dei conti finanziario con codifica E.5.02.00.00.000.

S2) Si tratta delle entrate del titolo 5 limitatamente alle riscossione crediti di medio-lungo termine corrispondenti alla voce del piano dei conti finanziario con codifica E.5.03.00.00.000.

T) Si tratta delle entrate del titolo 5 limitatamente alle altre entrate per riduzione di attività finanziarie corrispondenti alla voce del piano dei conti finanziario con codifica E.5.04.00.00.000.

U1) Indicare l'importo complessivo delle voci relative al corrispondente fondo pluriennale vincolato risultante in spesa del conto del bilancio.

X1) Si tratta delle spese del titolo 3 limitatamente alle concessione crediti di breve termine corrispondenti alla voce del piano dei conti finanziario con codifica U.3.02.00.00.000.

X2) Si tratta delle spese del titolo 3 limitatamente alle concessione crediti di medio-lungo termine corrispondenti alla voce del piano dei conti finanziario con codifica U.3.03.00.00.000.

Y) Si tratta delle spese del titolo 3 limitatamente alle altre spese per incremento di attività finanziarie corrispondenti alla voce del piano dei conti finanziario con codifica U.3.04.00.00.000.

(1) Inserire la quota corrente del totale della colonna c) dell'allegato a/1 'Elenco analitico delle risorse accantonate nel risultato di amministrazione' al netto dell'accantonamento al fondo anticipazioni di liquidità, già considerato ai fini della determinazione del saldo di parte corrente.

(2) Inserire la quota corrente del totale della colonna d) dell'allegato a/1 'Elenco analitico delle risorse accantonate nel risultato di amministrazione' al netto dell'accantonamento al Fondo anticipazioni di liquidità, già considerato ai fini della determinazione.

(3) Inserire l'importo della quota corrente della prima colonna della riga n) dell'allegato a/2 'Elenco analitico delle risorse vincolate nel risultato di amministrazione' al netto delle quote correnti vincolate al 31/12 finanziate dal risultato di amministrazione iniziale.

COMUNE DI CARBONIA

CONTO ECONOMICO 2021

Allegato n.10 - Rendiconto della gestione

CONTO ECONOMICO		2021	2020	riferimento art.2425 cc	riferimento DM 26/4/95
A) COMPONENTI POSITIVI DELLA GESTIONE					
1	Proventi da tributi	11.968.118,63	10.665.490,84		
2	Proventi da fondi perequativi	2.237.245,60	2.257.865,16		
3	Proventi da trasferimenti e contributi	29.243.454,17	28.558.694,62		
a	Proventi da trasferimenti correnti	23.462.067,87	20.401.740,20		A5c
b	Quota annuale di contributi agli investimenti	2.706.108,35	2.697.712,39		E20c
c	Contributi agli investimenti	3.075.277,95	5.459.242,03		
4	Ricavi delle vendite e prestazioni e proventi da servizi pubblici	2.019.524,27	1.601.524,78	A1	A1a
a	Proventi derivanti dalla gestione dei beni	1.279.994,53	1.150.869,03		
b	Ricavi della vendita di beni	0,00	0,00		
c	Ricavi e proventi dalla prestazione di servizi	739.529,74	450.655,75		
5	Variazioni nelle rimanenze di prodotti in corso di lavorazione, etc. (+/-)	0,00	0,00	A2	A2
6	Variazione dei lavori in corso su ordinazione	0,00	0,00	A3	A3
7	Incrementi di immobilizzazioni per lavori interni	0,00	0,00	A4	A4
8	Altri ricavi e proventi diversi	623.428,39	424.541,62	A5	A5 a e b
TOTALE COMPONENTI POSITIVI DELLA GESTIONE (A)		46.091.771,06	43.508.117,02		
B) COMPONENTI NEGATIVI DELLA GESTIONE					
9	Acquisto di materie prime e/o beni di consumo	144.080,31	153.321,08	B6	B6
10	Prestazioni di servizi	17.566.357,16	17.449.667,44	B7	B7
11	Utilizzo beni di terzi	30.948,82	36.689,01	B8	B8
12	Trasferimenti e contributi	6.524.565,79	6.071.406,80		
a	Trasferimenti correnti	6.464.759,28	5.957.231,42		
b	Contributi agli investimenti ad Amministrazioni pubb.	0,00	0,00		
c	Contributi agli investimenti ad altri soggetti	59.806,51	114.175,38		
13	Personale	5.078.800,68	5.670.772,70	B9	B9
14	Ammortamenti e svalutazioni	5.594.205,64	5.705.156,14	B10	B10
a	Ammortamenti di immobilizzazioni Immateriali	0,00	1.865,53	B10a	B10a
b	Ammortamenti di immobilizzazioni materiali	3.370.971,54	3.373.101,24	B10b	B10b
c	Altre svalutazioni delle immobilizzazioni	0,00	0,00	B10c	B10c
d	Svalutazione dei crediti	2.223.234,10	2.330.189,37	B10d	B10d
15	Variazioni nelle rimanenze di materie prime e/o beni di consumo (+/-)	0,00	0,00	B11	B11
16	Accantonamenti per rischi	0,00	0,00	B12	B12
17	Altri accantonamenti	18.370,00	78.344,09	B13	B13
18	Oneri diversi di gestione	211.639,08	173.768,72	B14	B14
TOTALE COMPONENTI NEGATIVI DELLA GESTIONE (B)		35.168.967,48	35.339.125,98		
DIFFERENZA FRA COMP. POSITIVI E NEGATIVI DELLA GESTIONE (A-B)		10.922.803,58	8.168.991,04		

COMUNE DI CARBONIA
CONTO ECONOMICO 2021

Allegato n.10 - Rendiconto della gestione

CONTO ECONOMICO		2021	2020	riferimento art.2425 cc	riferimento DM 26/4/95
C) PROVENTI ED ONERI FINANZIARI					
19	Proventi da partecipazioni	0,00	0,00	C15	C15
a	da società controllate	0,00	0,00		
b	da società partecipate	0,00	0,00		
c	da altri soggetti	0,00	0,00		
20	Altri proventi finanziari	0,42	2,26	C16	C16
	Totale proventi finanziari	0,42	2,26	C16	C16
21	Interessi ed altri oneri finanziari	1.131.831,79	1.187.564,73	C17	C17
a	Interessi passivi	1.131.831,79	1.187.564,73		
b	Altri oneri finanziari	0,00	0,00		
	Totale oneri finanziari	1.131.831,79	1.187.564,73		
TOTALE PROVENTI ED ONERI FINANZIARI (C)		-1.131.831,37	-1.187.562,47		
D) RETTIFICHE DI VALORE ATTIVITA' FINANZIARIE					
22	Rivalutazioni	0,00	0,00	D18	D18
23	Svalutazioni	0,00	0,00	D19	D19
TOTALE RETTIFICHE (D)		0,00	0,00		
E) PROVENTI ED ONERI STRAORDINARI					
24	Proventi straordinari	955.251,75	1.393.914,00	E20	E20
a	Proventi da permessi di costruire	135.896,47	84.073,31		
b	Proventi da trasferimenti in conto capitale	0,00	0,00		
c	Sopravvenienze attive e insussistenze del passivo	803.493,19	1.271.498,37		E20b
d	Plusvalenze patrimoniali	15.040,98	36.157,77		E20c
e	Altri proventi straordinari	821,11	2.184,55		
	Totale proventi straordinari	955.251,75	1.393.914,00		
25	Oneri straordinari	2.698.247,05	3.935.324,26	E21	E21
a	Trasferimenti in conto capitale	0,00	0,00		
b	Sopravvenienze passive e insussistenze dell'attivo	2.698.247,05	3.935.324,26		E21b
c	Minusvalenze patrimoniali	0,00	0,00		E21a
d	Altri oneri straordinari	0,00	0,00		E21d
	Totale oneri straordinari	2.698.247,05	3.935.324,26		E21d
TOTALE PROVENTI ED ONERI STRAORDINARI (E)		-1.742.995,30	-2.541.410,26		
RISULTATO PRIMA DELLE IMPOSTE (A-B+C+D+E)		8.047.976,91	4.440.018,31		
26	Imposte	297.765,51	252.983,68	E22	E22
27	RISULTATO DELL'ESERCIZIO	7.750.211,40	4.187.034,63	E23	E23

COMUNE DI CARBONIA

STATO PATRIMONIALE - ATTIVO 2021

Allegato n.10 - Rendiconto della gestione

		STATO PATRIMONIALE (ATTIVO)	2021	2020	riferimento art.2424 cc	riferimento DM 26/4/95
		A) CREDITI vs.LO STATO ED ALTRE AMMINISTRAZIONI PUBBLICHE PER LA PARTECIPAZIONE AL FONDO DI DOTAZIONE	0,00	0,00	A	A
		TOTALE CREDITI vs PARTECIPANTI (A)	0,00	0,00		
		B) IMMOBILIZZAZIONI				
I		<u>Immobilizzazioni immateriali</u>			BI	BI
	1	Costi di impianto e di ampliamento	0,00	0,00	BI1	BI1
	2	Costi di ricerca sviluppo e pubblicita'	0,00	0,00	BI2	BI2
	3	Diritti di brevetto ed utilizzazione opere dell'ingegno	0,00	0,00	BI3	BI3
	4	Concessioni, licenze, marchi e diritti simile	0,00	0,00	BI4	BI4
	5	Avviamento	0,00	0,00	BI5	BI5
	6	Immobilizzazioni in corso ed acconti	131.228,33	131.228,33	BI6	BI6
	9	Altre	0,00	0,00	BI7	BI7
		Totale immobilizzazioni immateriali	131.228,33	131.228,33		
		<u>Immobilizzazioni materiali (3)</u>				
II	1	Beni demaniali	28.429.156,01	29.260.672,34		
	1.1	Terreni	0,00	0,00		
	1.2	Fabbricati	0,00	0,00		
	1.3	Infrastrutture	26.943.302,57	27.405.286,43		
	1.9	Altri beni demaniali	1.485.853,44	1.855.385,91		
III	2	Altre immobilizzazioni materiali (3)	52.626.803,22	55.101.915,72		
	2.1	Terreni	15.060.157,36	15.060.157,36	BII1	BII1
	a	<i>di cui in leasing finanziario</i>	0,00	0,00		
	2.2	Fabbricati	37.496.029,54	40.012.006,54		
	a	<i>di cui in leasing finanziario</i>	0,00	0,00		
	2.3	Impianti e macchinari	12.297,15	20.540,16	BII2	BII2
	a	<i>di cui in leasing finanziario</i>	0,00	0,00		
	2.4	Attrezzature industriali e commerciali	0,00	0,00	BII3	BII3
	2.5	Mezzi di trasporto	0,00	0,00		
	2.6	Macchine per ufficio e hardware	6.844,92	9.211,66		
	2.7	Mobili e arredi	0,00	0,00		
	2.8	Infrastrutture	0,00	0,00		
	2.99	Altri beni materiali	51.474,25	0,00		

COMUNE DI CARBONIA

STATO PATRIMONIALE - ATTIVO 2021

Allegato n.10 - Rendiconto della gestione

		STATO PATRIMONIALE (ATTIVO)	2021	2020	riferimento art.2424 cc	riferimento DM 26/4/95
	3	Immobilizzazioni in corso ed acconti	79.584.090,37	70.798.950,59	BIII5	BIII5
Totale immobilizzazioni materiali			160.640.049,60	155.161.538,65		
IV		<u>Immobilizzazioni Finanziarie (1)</u>				
	1	Partecipazioni in	2.399.023,00	2.399.023,00	BIII1	BIII1
	a	<i>imprese controllate</i>	339.280,00	339.280,00	BIII1a	BIII1a
	b	<i>imprese partecipate</i>	2.059.743,00	2.059.743,00	BIII1b	BIII1b
	c	<i>altri soggetti</i>	0,00	0,00		
	2	Crediti verso	0,00	0,00	BIII2	BIII2
	a	<i>altre amministrazioni pubbliche</i>	0,00	0,00		
	b	<i>imprese controllate</i>	0,00	0,00	BIII2a	BIII2a
	c	<i>imprese partecipate</i>	0,00	0,00	BIII2b	BIII2b
	d	<i>altri soggetti</i>	0,00	0,00	BIII2c BIII2d	BIII2d
	3	Altri titoli	0,00	0,00	BIII3	BIII3
Totale immobilizzazioni finanziarie			2.399.023,00	2.399.023,00		
TOTALE IMMOBILIZZAZIONI (B)			163.170.300,93	157.691.789,98		

COMUNE DI CARBONIA

STATO PATRIMONIALE - ATTIVO 2021

Allegato n.10 - Rendiconto della gestione

		STATO PATRIMONIALE (ATTIVO)	2021	2020	riferimento art.2424 cc	riferimento DM 26/4/95
C) ATTIVO CIRCOLANTE						
I		<i>Rimanenze</i>	0,00	0,00	CI	CI
Totale rimanenze			0,00	0,00		
II		<i>Crediti (2)</i>				
	1	Crediti di natura tributaria	2.361.514,96	2.301.916,84		
	a	<i>Crediti da tributi destinati al finanziamento della sanita'</i>	0,00	0,00		
	b	<i>Altri crediti da tributi</i>	2.275.032,06	2.195.591,72		
	c	<i>Crediti da Fondi perequativi</i>	86.482,90	106.325,12		
	2	Crediti per trasferimenti e contributi	31.656.040,90	26.552.124,66		
	a	<i>verso amministrazioni pubbliche</i>	31.608.277,90	26.552.124,66		
	b	<i>imprese controllate</i>	0,00	0,00	CII2	CII2
	c	<i>imprese partecipate</i>	0,00	0,00	CII3	CII3
	d	<i>verso altri soggetti</i>	47.763,00	0,00		
	3	Verso clienti ed utenti	879.736,67	722.374,48	CII1	CII1
	4	Altri Crediti	534.445,23	810.206,10	CII5	CII5
	a	<i>verso l'erario</i>	20.581,15	0,00		
	b	<i>per attivita' svolta per c/terzi</i>	335.484,44	250.984,07		
	c	<i>altri</i>	178.379,64	559.222,03		
Totale crediti			35.431.737,76	30.386.622,08		

COMUNE DI CARBONIA

STATO PATRIMONIALE - ATTIVO 2021

Allegato n.10 - Rendiconto della gestione

STATO PATRIMONIALE (ATTIVO)			2021	2020	riferimento art.2424 cc	riferimento DM 26/4/95
III		<u>Attività finanziarie che non costituiscono immobilizzi</u>				
	1	Partecipazioni	0,00	0,00	CIII1,2,3,4,5	CIII1,2,3
	2	Altri titoli	0,00	0,00	CIII6	CIII5
Totale attività finanziarie che non costituiscono immobilizzi			0,00	0,00		
IV		<u>Disponibilità liquide</u>				
	1	Conto di tesoreria	15.845.845,54	15.101.482,75		
	a	Istituto tesoriere	15.845.845,54	15.101.482,75		CIV1a
	b	presso Banca d'Italia	0,00	0,00		
	2	Altri depositi bancari e postali	846.130,95	569.753,67	CIV1	CIV1b e CIV1c
	3	Denaro e valori in cassa	0,00	0,00	CIV2 e CIV3	CIV2 e CIV3
	4	Altri conti presso la tesoreria statale intestati all'ente	0,00	0,00		
Totale Disponibilità Liquide			16.691.976,49	15.671.236,42		
TOTALE ATTIVO CIRCOLANTE (C)			52.123.714,25	46.057.858,50		
D) RATEI E RISCONTI						
	1	Ratei attivi	0,00	0,00	D	D
	2	Risconti attivi	0,00	0,00	D	D
TOTALE RATEI E RISCONTI (D)			0,00	0,00		
TOTALE DELL'ATTIVO (A+B+C+D)			215.294.015,18	203.749.648,48		

(1) con separata indicazione degli importi esigibili entro l'esercizio successivo.

(2) con separata indicazione degli importi esigibili oltre l'esercizio successivo.

(3) con separata indicazione degli importi relativi a beni indisponibili.

COMUNE DI CARBONIA**STATO PATRIMONIALE - PASSIVO 2021**

Allegato n.10 - Rendiconto della gestione

		STATO PATRIMONIALE (PASSIVO)	2021	2020	riferimento art.2424 cc	riferimento DM 26/4/95
		A) PATRIMONIO NETTO				
I		Fondo di dotazione	0,00	0,00	AI	AI
II		Riserve	150.315.257,69	0,00		
	b	<i>da capitale</i>	43.239.781,57	0,00	AII, AIII	AII, AIII
	c	<i>da permessi di costruire</i>	6.321.101,93	0,00		
	d	<i>riserve indisponibili per beni demaniali e patrimoniali indisponibili e per i beni culturali</i>	59.560.394,74	0,00		
	e	<i>altre riserve indisponibili</i>	2.044.579,25	0,00		
	f	<i>altre riserve disponibili</i>	39.149.400,20	0,00		
III		Risultato economico dell'esercizio	7.750.211,40	0,00	AIX	AIX
IV		Risultati economici di esercizi precedenti	13.585.685,42	0,00	AVII	
V		Riserve negative per beni indisponibili	0,00	0,00		
		TOTALE PATRIMONIO NETTO (A)	171.651.154,51	163.805.788,36		
		B) FONDI PER RISCHI ED ONERI				
	1	Per trattamento di quiescenza	0,00	0,00	B1	B1
	2	Per imposte	0,00	0,00	B2	B2
	3	Altri	119.484,09	84.834,09	B3	B3
		TOTALE FONDI RISCHI ED ONERI (B)	119.484,09	84.834,09		
		C) TRATTAMENTO DI FINE RAPPORTO				
		TOTALE T.F.R. (C)	0,00	16.280,00	C	C
		TOTALE T.F.R. (C)	0,00	16.280,00		

COMUNE DI CARBONIA

STATO PATRIMONIALE - PASSIVO 2021

Allegato n.10 - Rendiconto della gestione

		STATO PATRIMONIALE (PASSIVO)	2021	2020	riferimento art.2424 cc	riferimento DM 26/4/95
D) DEBITI (1)						
	1	Debiti da finanziamento	26.787.389,01	27.511.975,08		
	a	<i>prestiti obbligazionari</i>	0,00	0,00	D1 e D2	D1
	b	<i>v/ altre amministrazioni pubbliche</i>	52.416,55	64.438,95		
	c	<i>verso banche e tesoriere</i>	0,00	0,00	D4	D3 e D4
	d	<i>verso altri finanziatori</i>	26.734.972,46	27.447.536,13	D5	
	2	Debiti verso fornitori	10.565.628,65	6.044.470,01	D7	D6
	3	Acconti	0,00	0,00	D6	D5
	4	Debiti per trasferimenti e contributi	1.256.112,90	1.068.008,76		
	a	<i>enti finanziati dal servizio sanitario nazionale</i>	0,00	0,00		
	b	<i>altre amministrazioni pubbliche</i>	280.405,17	281.636,00		
	c	<i>imprese controllate</i>	0,00	0,00	D9	D8
	d	<i>imprese partecipate</i>	0,00	40.000,00	D10	D9
	e	<i>altri soggetti</i>	975.707,73	746.372,76		
	5	Altri debiti	1.897.021,27	2.071.443,67	D12,D13,D14	D11,D12,D13
	a	<i>tributari</i>	271.068,69	404.267,04		
	b	<i>verso istituti di previdenza e sicurezza sociale</i>	5.586,82	191.829,03		
	c	<i>per attività svolta per c/terzi (2)</i>	0,00	0,00		
	d	<i>altri</i>	1.620.365,76	1.475.347,60		
TOTALE DEBITI (D)			40.506.151,83	36.695.897,52		
E) RATEI E RISCONTI E CONTRIBUTI AGLI INVESTIMENTI						
I		Ratei passivi	295.426,24	440.740,16	E	E
II		Risconti passivi	2.721.798,51	2.706.108,35	E	E
	1	Contributi agli investimenti	2.721.798,51	2.706.108,35		
	a	<i>da altre amministrazioni pubbliche</i>	2.721.798,51	2.706.108,35		
	b	<i>da altri soggetti</i>	0,00	0,00		
	2	Concessioni pluriennali	0,00	0,00		
	3	Altri risconti passivi	0,00	0,00		
TOTALE RATEI E RISCONTI (E)			3.017.224,75	3.146.848,51		
TOTALE DEL PASSIVO (A+B+C+D+E)			215.294.015,18	203.749.648,48		

COMUNE DI CARBONIA**STATO PATRIMONIALE - PASSIVO 2021**

Allegato n.10 - Rendiconto della gestione

STATO PATRIMONIALE (PASSIVO)			2021	2020	riferimento art.2424 cc	riferimento DM 26/4/95
CONTI D'ORDINE						
		1) Impegni su esercizi futuri	24.190.248,74	25.032.236,73		
		2) Beni di terzi in uso	0,00	0,00		
		3) Beni dati in uso a terzi	0,00	0,00		
		4) Garanzie prestate a amministrazioni pubbliche	0,00	0,00		
		5) Garanzie prestate a imprese controllate	0,00	0,00		
		6) Garanzie prestate a imprese partecipate	0,00	0,00		
		7) Garanzie prestate a altre imprese	0,00	0,00		
		TOTALE CONTI D'ORDINE	24.190.248,74	25.032.236,73		

(1) con separata indicazione degli importi esigibili oltre l'esercizio successivo

(2) Non comprende i debiti derivanti dall'attività di sostituto di imposta. I debiti derivanti da tale attività sono considerati nelle voci 5 a) e b)

RENDICONTO DEL BILANCIO - ESERCIZIO FINANZIARIO 2021

Indice

Prospetto dimostrativo del risultato di amministrazione (All 10 - all a) Ris amm)

Elenco analitico delle risorse accantonate nel risultato di amministrazione (*) Allegato a/1) Risultato di amministrazione - quote accantonate

Elenco analitico delle risorse vincolate nel risultato di amministrazione (*) Allegato a/2) Risultato di amministrazione - quote vincolate

Elenco analitico delle risorse destinate agli investimenti nel risultato di amministrazione (*) Allegato a/3) Risultato di amministrazione - quote destinate

Composizione per missioni e programmi del fondo pluriennale vincolato dell'esercizio 2021 di riferimento del bilancio (All 10 - all b) FPV)

Composizione dell'accantonamento al fondo crediti di dubbia esigibilità e al fondo svalutazione crediti (All 10 - all c) Fondo crediti di dubbia esigibilità)

Prospetto delle Entrate di Bilancio per Titoli, Tipologie e Categorie (accertamenti - riscossioni c/competenza - riscossioni c/residui) (All 10 - All d) CAT EELL)

Prospetto delle spese di bilancio per missioni, programmi e macroaggregati spese correnti - impegni (All 10 - all e) MAC corr)

Prospetto delle spese di bilancio per missioni, programmi e macroaggregati spese correnti - pagamenti c/competenza (All 10 - all e) MAC corr)

Prospetto delle spese di bilancio per missioni, programmi e macroaggregati spese correnti - pagamenti c/residui (All 10 - all e) MAC corr)

Prospetto delle spese di bilancio per missioni, programmi e macroaggregati - spese in conto capitale e spese per incremento di attivita' finanziarie - impegni (All 10 - all e) MAC cap e fin)

Prospetto delle spese di bilancio per missioni, programmi e macroaggregati - spese in conto capitale e spese per incremento di attivita' finanziarie - pagamenti c/competenza (All 10 - all e) MAC cap e fin)

Prospetto delle spese di bilancio per missioni, programmi e macroaggregati - spese in conto capitale e spese per incremento di attivita' finanziarie - pagamenti c/residui (All 10 - all e) MAC cap e fin)

Prospetto di bilancio per missioni, programmi e macroaggregati - spese per rimborso di prestiti - impegni (All 10 - all e) MAC rimb pres)

Prospetto delle spese di bilancio per missioni, programmi e macroaggregati - spese per servizi per conto terzi e partite di giro - impegni (All 10 - all e) MAC servizi c. terzi)

Riepilogo spese per titoli e macroaggregati (All 10 - all e) Riepilogo MAC)

Accertamenti assunti nell'esercizio di riferimento e negli esercizi precedenti imputati all'anno successivo cui si riferisce il rendiconto e seguenti (All. 10-I Acc. pluriennali)

Impegni assunti nell'esercizio di riferimento e negli esercizi precedenti imputati all'anno successivo cui si riferisce il rendiconto e seguenti (ALL 10-g Impegni pluriennali)

Rendiconto del bilancio - utilizzo di contributi e trasferimenti da parte di organismi comunitari e internazionali (All 10-j SPESE UTILIZZO RISORSE UE)

Rendiconto del bilancio - funzioni delegate dalle regioni (All 10 - k SPESE F.NI DELEGATE)

Rendiconto del bilancio - Tabella dei parametri obiettivi per i Comuni ai fini dell'accertamento della condizione di ente strutturalmente deficitario (All 10 - l Parametri Comuni)

Costi per Missione (ALL 10-h Costi per Missione)

COMUNE DI CARBONIA

PROSPETTO DIMOSTRATIVO DEL RISULTATO DI AMMINISTRAZIONE 2021

Allegato a) Risultato di amministrazione

	GESTIONE		
	RESIDUO	COMPETENZA	TOTALE
Fondo di cassa al 1° gennaio			15.101.482,75
Riscossioni	(+)	5.070.757,20	34.680.449,91
Pagamenti	(-)	5.165.617,67	33.841.226,65
Saldo di cassa al 31 dicembre	(=)		15.845.845,54
Pagamenti per azioni esecutive non regolarizzate al 31 dicembre	(-)		0,00
Fondo di cassa al 31 dicembre	(=)		15.845.845,54
Residui attivi	(+)	38.460.247,22	15.173.119,86
- di cui derivanti da accertamenti di tributi effettuati sulla base della stima del dipartimento delle finanze			0,00
Residui passivi	(-)	3.332.271,53	10.386.491,29
Fondo pluriennale vincolato per spese correnti (1)	(-)		1.800.661,31
Fondo pluriennale vincolato per spese in conto capitale (1)	(-)		22.389.587,43
Risultato di amministrazione al 31 dicembre 2021 (A) (2)	(=)		31.570.201,06
Composizione del risultato di amministrazione al 31 dicembre 2021			
Parte accantonata (3)			
Fondo crediti di dubbia esigibilità al 31/12/2021 (4)			17.376.079,52
Accantonamento residui perenti al 31/12/2021 (solo per regioni) (5)			0,00
Fondo anticipazioni liquidità			0,00
Fondo perdite società partecipate			0,00
Fondo contenzioso			0,00
Altri accantonamenti			119.484,09
		Totale parte accantonata (B)	17.495.563,61
Parte vincolata			
Vincoli derivanti da leggi e dai principi contabili			2.875.330,95
Vincoli derivanti da trasferimenti			15.823.364,07
Vincoli derivanti dalla contrazione di mutui			147.720,14
Vincoli formalmente attribuiti dall'ente			563.977,28
Altri vincoli			0,00
		Totale parte vincolata (C)	19.410.392,44
Parte destinata agli investimenti			
		Totale parte destinata agli investimenti (D)	0,00
		Totale parte disponibile (E=A-B-C-D)	-5.335.754,99
Se E è negativo, tale importo è iscritto tra le spese del bilancio di previsione come disavanzo da ripianare (6)			

- (1) Indicare l'importo del fondo pluriennale vincolato risultante dal conto del bilancio (in spesa)
- (2) Se negativo, le regioni indicano in nota la quota del disavanzo corrispondente al debito autorizzato e non contratto, distintamente da quella derivante dalla gestione ordinaria
- (3) Non comprende il fondo pluriennale vincolato
- (4) Indicare l'importo del Fondo crediti di dubbia esigibilità risultante dall'allegato 10 c)
- (5) Solo per le regioni Indicare l'importo dell'accantonamento per residui perenti al 31 dicembre 2021

COMUNE DI CARBONIA

ELENCO ANALITICO DELLE RISORSE ACCANTONATE NEL RISULTATO DI AMMINISTRAZIONE 2021

Allegato al/1) Risultato di amministrazione - quote accantonate

Capitolo di spesa	Risorse accantonate al 1/1/2021 (5)	Risorse accantonate applicate al bilancio dell'esercizio 2021 (con segno -) (1)	Risorse accantonate stanziata nella spesa del bilancio dell'esercizio 2021 (c)	Variazione accantonamenti effettuata in sede di rendiconto (con segno +/-) (2)	Risorse accantonate nel risultato di amministrazione al 31/12/2021
	(a)	(b)	(c)	(d)	(e)=(a)+(b)+(c)+(d)
Fondo anticipazioni liquidità					
Totale Fondo anticipazioni liquidità	0,00	0,00	0,00	0,00	0,00
Fondo perdite società partecipate					
Totale Fondo perdite società partecipate	0,00	0,00	0,00	0,00	0,00
Fondo contenzioso					
Totale Fondo contenzioso	0,00	0,00	0,00	0,00	0,00
Fondo crediti di dubbia esigibilità (3)					
(328.1) FONDO CREDITI DI DUBBIA ESIGIBILITA' DI PARTE CORRENTE	15.173.687,97	0,00	2.563.767,53	-459.605,71	17.277.849,79
(328.2) FONDO CREDITI DI DUBBIA ESIGIBILITA' DI PARTE IVESTIMENTI	0,00	0,00	27.279,00	70.950,73	98.229,73
Totale Fondo crediti di dubbia esigibilità	15.173.687,97	0,00	2.591.046,53	-388.654,98	17.376.079,52
Altri accantonamenti (4)					
(340.5) FONDO SPESE INDENNITA' FINE MANDATO SINDACO (PRINCIPIO CONT.4/2 PUNTO 5.2 LETT. I)	16.280,00	-16.280,00	0,00	0,00	0,00
(340.4) FONDO RISCHI SPESE LEGALI (PRINCIPIO CONT.4/2 PUNTO 5.2 LETT. H)	20.000,00	0,00	2.000,00	0,00	22.000,00
(315.7) FUTURI ADEGUAMENTI CONTRATTUALI	64.834,09	-17.000,00	17.000,00	0,00	64.834,09
(340.8) FONDO CORRELATO ALL'ENTRATA CAP. 60.9/E PER RIMBORSO MINISTERO ASSISTENTE SOCIALE	0,00	0,00	32.650,00	0,00	32.650,00
Totale Altri accantonamenti	101.114,09	-33.280,00	51.650,00	0,00	119.484,09
TOTALE	15.274.802,06	-33.280,00	2.642.696,53	-388.654,98	17.495.563,61

(1) Indicare, con il segno (-), l'utilizzo dei fondi accantonati attraverso l'applicazione in bilancio della corrispondente quota del risultato di amministrazione.

(2) Indicare con il segno (+) i maggiori accantonamenti nel risultato di amministrazione effettuati in sede di predisposizione del rendiconto, e con il segno (-), le riduzioni degli accantonamenti effettuati in sede di predisposizione del rendiconto.

(3) Con riferimento ai capitoli di bilancio riguardanti il FCDE, devono essere preliminarmente valorizzate le colonne (a) e (b) nelle quali devono essere indicate rispettivamente le quote accantonate nel risultato di amministrazione degli esercizi (N-1) e (N) determinate nel rispetto dei principi contabili. Successivamente sono valorizzati gli importi di cui alla lettera (b), che corrispondono alla quota del risultato di amministrazione applicata al bilancio N per le rispettive quote del FCDE. Se l'importo della colonna (e) è minore della somma algebrica delle colonne (a) +(b), la differenza è iscritta con il segno (-) nella colonna (d). Se l'importo della colonna (e) è maggiore della somma algebrica delle colonne (a)+(b), la differenza è iscritta con il segno (+) nella colonna (c) entro il limite dell'importo stanziato in bilancio per il FCDE (previsione definitiva). Se lo stanziamento di bilancio non è capiente, la differenza è iscritta nella colonna (d) con il segno (+).

(4) I fondi di riserva e i fondi speciali non confluiscono nella quota accantonata del risultato di amministrazione.

(5) In caso di revisione della composizione del risultato di amministrazione all'inizio dell'esercizio (vincolati, accantonati e destinati agli investimenti) i dati della colonna 1 possono non corrispondere con i dati dell'ultima colonna del prospetto al/1 del rendiconto dell'esercizio precedente.

COMUNE DI CARBONIA

ELENCO ANALITICO DELLE RISORSE VINCOLATE NEL RISULTATO DI AMMINISTRAZIONE 2021

Allegato al/2) Risultato di amministrazione - quote vincolate

Capitolo di entrata	Capitolo di spesa correlato	Risorse vinc. nel risultato di amministrazione al 1/1/2021 (1)	Risorse vincolate applicate al bilancio dell'esercizio 2021	Entrate vincolate accertate nell'esercizio 2021	Impegni eserc. 2021 finanziati da entrate vincolate accertate nell'esercizio o da quote vincolate del risultato di amministrazione	Fondo plur. vinc. al 31/12/2021 finanziato da entrate vincolate accertate nell'esercizio o da quote vincolate del risultato di amministrazione	Cancellazione di residui attivi vincolati (2) o eliminazione del vincolo su quote del risultato di amministrazione (+) e cancellazione di residui passivi finanziati da risorse vincolate (-) (gestione dei residui)	Cancellazione nell'esercizio 2021 di impegni finanziati dal fondo pluriennale vincolato dopo l'approvazione del rendiconto dell'esercizio 2020 non reimpegnati nell'esercizio 2021	Risorse vincolate nel bilancio al 31/12/2021	Risorse vincolate nel risultato di amministrazione al 31/12/2021
		(a)	(b)	(c)	(d)	(e)	(f)	(g)	(h)=(b)+(c)-(d)-(e)+(g)	(i)=(a)+(c)-(e)-(f)+(g)
Vincoli derivanti dalla legge										
(135.1) ENTRATE DERIVANTI DA SANZIONI CODICE DELLA STRADA EX ART. 208(escluso sanzioni per superamento limite di velocità)	CAPITOLI VARI- strada non impegnate	156.506,03	84.966,43	59.246,46	72.279,33	0,00	-6.079,65	0,00	71.933,56	149.552,81
(110.15) INCASSI GSE DA RIVERSARE ALLA SOC. COFELY (V.CAP. 252.1/S)	(252.1) INCASSI GSE DA RIVERSARE ALLA SOC. COFELY (V.CAP.110.15/E)	32.582,69	32.582,69	26.620,65	54.539,66	0,00	0,00	0,00	4.663,68	4.663,68
(202.3) REINTROITI SOMME NON PERCEPITE LEGGI DI SETTORE(V.CAP.1145.13/S)	(1145.13) RIUTILIZZO REINTROITI LEGGI DI SETTORE (VEDI CAP. 202.3/E)	4.677,07	0,00	0,00	0,00	0,00	4.677,07	0,00	0,00	0,00
(202.4) PIANI PERS. RITORNARE A CASA - RIMBORSO SOMME PERCEPITE INDEBITAMENTE PER INTERRUZIONE PROGETTO (V. CAP. 1145.14/S)	(1145.14) PIANI PERS. RITORNARE A CASA - RIMBORSO SOMME PERCEPITE INDEBITAMENTE PER INTERRUZIONE PROGETTO (V. CAP. 202.4/E)	10.315,95	8.000,00	556,88	8.000,00	0,00	2.315,95	0,00	556,88	556,88
Avanzo economico parte corrente	(1556.44) LAVORI MESSA IN SICUREZZA E MANUT.PROGRAMMATA SCUOLA INFANZIA-PRIMARIA DELEDDA VIA ROMA COFINAZ. COMUNALE(V.CAP.1556.34/S)(AV.EC.CORRENTE)	1.918,02	0,00	0,00	0,00	0,00	0,00	0,00	0,00	1.918,02
Avanzo economico parte corrente	(1556.45) LAVORI MESSA IN SICUREZZA E MANUT.PROGRAMMATA SCUOLA INFANZIA-PRIMARIA VIA MAZZINI COFINAZ. COMUNALE (VEDI CAP. 1556.4/S)AV.ECON.PARTE CORRE	2.749,33	0,00	0,00	0,00	0,00	0,00	0,00	0,00	2.749,33
Avanzo economico parte corrente	(1556.47) COF.COM.FSC 2007-2013 PROG.TRIEN.EDILIZIA SCOL.ASSE II -SCUOLA PRIMARIA E DELL'INFANZIA DELEDDA V.ROMA ANN.2016(V.226.18/E)-AV.EC.CORRENTE	4.933,36	0,00	0,00	0,00	0,00	0,00	0,00	0,00	4.933,36
Avanzo economico parte corrente	(1556.49) COFIN.LAVORI MESSA IN SICUREZZA,RISTRUT.E ADEG.SCUOLA PRIMARIA E INFANZIA DELEDDA VIA ROMA ANN.2017(V.CAP.205.21/E E 1556.48/S)	12.665,54	778,91	0,00	730,35	48,56	0,00	0,00	0,00	11.886,63
Avanzo economico parte corrente	(1556.51) COF.LAVORI MESSA IN SICUREZZA,RISTRUTT.E ADEGUAMENTO SCUOLA INFANZIA-PRIMARIA V.MAZZINI ANN.2017(V.CAP.205.21/E -1556.50/S)	18.102,30	1.211,63	0,00	1.136,09	75,54	0,00	0,00	0,00	16.890,67
Avanzo economico parte corrente	(1576.37) LAVORI MESSA IN SICUREZZA E MANUT.PROGRAMMATA SCUOLA SECONDARIA SATTIA VIA DELLA VITTORIA COFINAZ. COMUNALE (V.CAP.1576.7/S)(AV.EC.CORRENTE)	1.244,12	0,00	0,00	0,00	0,00	0,00	0,00	0,00	1.244,12
(191.8) PROVENTI GESTIONE DISCARICA(TRATT.RIFIU.VEND.ENERG.EL.,CERT.VERDI,CONF.PRIV.capp.980.20+983.5+980.19+981.5+980.25-1919.5/16-1920.04-riI.iva	(980.8) SP. DISCARICA RSU-COSTI DI STRUTT.PER VERIF.E CONTROLLI DA PARTE DELL'ENTE TIT. DELL'OPERA.- (PRESTAZ.)V.CAP.E/191.1 -SERV. RIL. AI FINI IVA	130.165,79	0,00	0,00	0,00	0,00	-50.000,00	0,00	0,00	180.165,79
Avanzo economico parte corrente	(1576.38) LAVORI MESSA IN SICUREZZA E MANUT.PROGRAMMATA SCUOLA SECONDARIA PASCOLI VIA BALILLA COFINAZ. COMUNALE(V.CAP.1576.1/S)(AV.EC.CORRENTE)	2.644,33	0,00	0,00	0,00	0,00	0,00	0,00	0,00	2.644,33
(130.3) INDAGINI STATISTICHE - RIMBORSO SPESE (V. 305.3/S)	(305.3) RILEVAZIONI STATISTICHE DISPOSTE DALL'ISTAT (V.130.3/E)	283,08	0,00	284,50	280,50	0,00	-30,09	0,00	4,00	317,17
Avanzo economico parte corrente	(1703.2) COFINAN.CONTRIBUTO PROV. A SOSTEGNO DEL TURISMO PLEN AIR (AREE DI SERVIZIO CAMPER SERVICE)(RISPARMI SPESA AUT.AMBITO E QUINDI AV.EC.F/DO UNI	7.060,85	0,00	0,00	0,00	0,00	0,00	0,00	0,00	7.060,85
proventi urbanizzazioni	(1707.23) COFINANZIAMENTO LAVORI DI RIFUNZIONAMENTO DELLA VIA DEI MINATORI (PRESSI AREA COMMERCIALE STADIO COMUNALE) (V.1707.17/S- CAP. E 237.01)	714,82	0,00	0,00	0,00	0,00	714,82	0,00	0,00	0,00
(235.21) MONETIZZAZIONE AREE PER PARCHEGGI LR 8/2015 E LR 11/2017 (V.CAP.1716.15/S)	(1716.15) MONETIZZAZIONE AREE PER PARCHEGGI LR 8/2015 E LR 11/2017 (V.CAP. 235.21/E)	7.770,62	0,00	821,11	0,00	0,00	0,00	0,00	821,11	8.591,73
Proventi urbanizzazione	(1766.3) OPERE URBANIZ.VINC.DALL'ENTRATA(ART.16 c.1 DL786/1981) A MIGLIORAMENTO AREE SU CUI SONO	39.310,05	0,00	0,00	0,00	0,00	0,00	0,00	0,00	39.310,05

	REALIZZATI INTERV.A NORMA LEGGI INDICATE (205.18/E)											
(205.4) RECUPERO SOMME ALIENAZIONE AREE PDZ LOC. SA PERDA BIANCA(V.1716.10/S E 237.7/E-)	(1766.4) OPERE DI URBANIZZAZIONE PIANI DI ZONA CON APPLICAZIONE AVANZO VINCOLATO	116.043,22	116.043,22	11.542,82	0,00	116.043,22	-3.407,16	0,00	11.542,82	14.949,98		
	(1796.27) COMPLETAMENTO P.ZZA RINASCITA (APPLICAZIONE AVANZO ALIENAZIONE AREE PEEP)	30.000,00	30.000,00	0,00	0,00	30.000,00	0,00	0,00	0,00	0,00		
(204.12) PROVENTI VENDITA DI ENERGIA ELETT. IMP. BIO GAS- V. CAP.980.13/S-981.3- resto 78.708,48 costi gen.nel 2010 980.13+981.4+980.21(serv. ril.iva)	(980.13) MANUTENZIONI E RIDUZIONE COSTI CONFERIMENTO IN DISCARICA - FINANZ.PROVENTI VENDITA ENERGIA ELETTRICA. VEDI CA. E/204.12(SERVIZIO RIL. IVA)	614,32	0,00	0,00	0,00	0,00	0,00	0,00	0,00	614,32		
(60.12) STATO- CONTRIBUTO PER CENSIMENTO GENERALE (V.CAP.305.05/S)	(305.5) CENSIMENTO GENERALE (V.CAP.60.12/E)	866,64	0,00	5.416,40	0,00	0,00	0,00	0,00	5.416,40	6.283,04		
	(1796.36) COF. CONTRATTO QUARTIERE I INTERVENTO PER ADEGUAMENTO CANALE GUARDIA (AVANZO LIBERO)	101.309,79	20.475,30	0,00	0,00	20.475,30	0,00	0,00	0,00	80.834,49		
(205.16) PROVENTI VENDITA MEZZI DISCARICA (V.CAP. 1919.8/S)	(1919.8) REALIZZAZIONE DEI LAVORI DI UPGRADE DELL'IMPIANTO DI SELEZIONE E STABILIZZAZIONE IN IMPIANTO DI COMPOSTAGGIO	82.373,27	82.373,27	0,00	0,00	0,00	-13.469,72	0,00	82.373,27	95.842,99		
(235.7) MAGGIORI RISCOSSIONI IVA DA COMUNITA' MONTANA (V. 1919.9/S)(serv. ril.iva)	(1919.9) MAGGIORI RISCOSSIONI IVA DA COMUNITA' MONTANA DA DESTINARSI A LAVORI DA SVOLGERE IN DISCARICA (V. 235.7/E)(serv. ril.iva)	109.465,46	0,00	0,00	0,00	0,00	0,00	0,00	0,00	109.465,46		
	(1919.15) APPLICAZIONE AVANZO DI AMMINISTRAZIONE VINCOLATO ACCANTONAMENTI DISCARICA PER POST MORTEM (SERV. RIL. IVA)	88.728,60	0,00	0,00	0,00	0,00	0,00	0,00	0,00	88.728,60		
	(1919.22) SPESE PER INTERVENTI EMERGENZIALI INERENTI LA DISCARICA NELLA FASE DI TRANSIZIONE ALLA GESTIONE POST-OPERATIVA(APPLICAZIONE AVANZO VINCOLATO)	384,73	0,00	0,00	0,00	0,00	0,00	0,00	0,00	384,73		
	(1983.2) COFINANZ.PIANO FINANZ.STRUTT.PRIMA INFANZIA- RISTRUTT. E ARREDI L.R. N.6/2012- ASILO NIDO ARREDI (V.QUOTA PARTE CAP. 220.17/E + 1983.1/S)	11.040,00	11.040,00	0,00	40,01	10.999,99	0,00	0,00	0,00	0,00		
Proventi discarica RSU	(Rendiconto 2013) DISCARICA - Fondo Acca	353.610,14	0,00	0,00	0,00	0,00	0,00	0,00	0,00	353.610,14		
	(980.27) SPESE GESTIONE DISCARICA NELLA FASE DI TRANSIZIONE ALLA GESTIONE POST-OPERATIVA	420.281,99	0,00	0,00	0,00	0,00	0,00	0,00	0,00	420.281,99		
FONDI DI BILANCIO	(315.18) FONDO DIRIGENTI	27.640,54	20.991,18	0,00	0,00	0,00	0,00	0,00	20.991,18	27.640,54		
(237.8) PROVENTI URBANIZZAZIONI PIANO DI ZONA CORTOGHIANA NEL 2013 1766.3/S(NEL 1766.3/S)	capitoli vari	4.050,00	0,00	0,00	0,00	0,00	0,00	0,00	0,00	4.050,00		
(237.10) PROVENTI URBANIZZAZIONI CARBONIA 2 (V.CAP.1766.2/S)	capitoli vari	75.180,78	0,00	13.573,63	0,00	0,00	0,00	0,00	13.573,63	88.754,41		
(237.11) PROVENTI URBANIZZAZIONI CARBONIA 2 - LOTTIZZAZIONE PRIVATI v.cap. 1766.6	capitoli vari	20.638,37	0,00	3.276,34	0,00	0,00	-6.110,28	0,00	3.276,34	30.024,99		
(205.1) FABBRICATI COMUNALI - ALIENAZIONI (V.1467.3/S in fase costruzione bilancio)	capitoli vari	197.646,89	0,00	3.498,17	0,00	0,00	-88,62	0,00	3.498,17	201.233,68		
(237.6) PROVENTI URBANIZZAZIONI EDILIZIA PUBBLICA VIA BRIGATA SASSARI-VIA BALILLA-VIA SGUOTTI (V.CAP.1766.5/S)	ENTRATE TIT. IV NON PROGRAMMATE -PdZ	7.130,47	0,00	0,00	0,00	0,00	0,00	0,00	0,00	7.130,47		
FONDI DI BILANCIO	(315.2) FONDO PER LAVORO STRAORDINARIO ETC.	27.276,27	27.276,27	98.261,53	62.971,25	27.276,27	0,00	0,00	35.290,28	35.290,28		
(204.10) DIRITTI DI NOTIFICA (V.CAP.315.21/S)	(315.21) DIRITTI DI NOTIFICA - L.24/02/1971, N. 114 E ART. 23 DEL C.C.D.I. co. 2 e 3 (Q.P. da destinare ai messi 50% del riscosso)V.CAP. 204.10/E	450,42	450,42	280,08	403,20	0,00	-0,15	0,00	327,30	327,45		
(155.3) PARCHEGGI CUSTODITI (ZONE SOSTA REGOLAMENTATA)- DAL 2018 VEDI 845.7- PRIMA 416.1/S	(845.7) INSTAL. COSTRUZ. GESTIONE E MIGLIOR.PARCHEGGI- INTERV.PER IL TRASPOSTO PUBB.LOCALE E LA MOBILITA' URBANA(V.CAP.155.3/E)DLGS 285/92 ART.7	12.909,44	12.909,44	35.603,47	31.643,66	0,00	0,00	0,00	16.869,25	16.869,25		
	(895.3) VERIFICA IDROLOGICA	3.500,01	3.500,00	0,00	3.500,00	0,00	0,01	0,00	0,00	0,00		
(191.5) PROVENTI IMPIANTO TRATTAMENTO RIFIUTI- PROVENTI MECCANISMO PREMIALITA'/PENALITA'. VEDI CAP. SP/981.1 (serv. ril.iva)	(981.1) SPESE PER MECCANISMO PREMIALITA'/PENALITA'. VEDI CAP. E/191.5 (SERV. RILEVANTE AI FINI IVA)	41.074,29	41.074,29	0,00	34.980,00	0,00	-2.454,07	0,00	6.094,29	8.548,36		
(55.7) COVID 19 FONDO PER L'ESERCIZIO FUNZIONI FONDAMENTALI ART.106 DL 34/2020 vedi capp. 119.2-420.10 - 1467.1	capitoli vari	355.357,34	355.357,34	0,00	179.097,33	0,00	0,00	0,00	176.260,01	176.260,01		
(194.1) CONCESSIONI CIMITERIALI IN DIRITTO D'USO. SERVIZI ESCLUSI DAL CAMPO IVA(art.1 co.14 D.L. 417/91 convertito in Legge 66/92) 1996.6 e 7	(1996.6) INTERVENTI SUI CIMITERI DI CARBONIA E CORTOGHIANA-(proventi concessioni cimiteriali avanzo corrente)	384.654,13	351.936,00	300.000,00	123.337,75	528.598,25	-101.814,00	0,00	0,00	134.532,13		
-	(1556.55) COF.D.M.13/2/19 N.101-PIANO INTERVENTI PER ADEG.NORMATIVA ANTINCENDIO-SCUOLA PRIMARIA IS GANNAUS VIA BRAMANTE (V.CAP.1556.52/S E 220.28/E)	408,06	0,00	0,00	0,00	0,00	0,00	0,00	0,00	408,06		
-	(1556.56) COF.D.M.13/2/19 N.101-PIANO INTERVENTI PER ADEG.NORMATIVA ANTINCENDIO-SCUOLA PRIMARIA SERBARIU VIA S.CATERINA (C.1556.53/S E 220.29/E)	639,41	0,00	0,00	0,00	0,00	0,00	0,00	0,00	639,41		
(205.1) FABBRICATI COMUNALI - ALIENAZIONI (V.1467.3/S in fase costruzione bilancio)	capitoli vari	88,62	0,00	0,00	0,00	0,00	88,62	0,00	0,00	0,00		
(205.23) ALIENAZIONI 2018	capitoli vari	120,00	0,00	0,00	0,00	0,00	120,00	0,00	0,00	0,00		
(205.4) RECUPERO SOMME ALIENAZIONE AREE PDZ LOC. SA PERDA BIANCA(V.1716.10/S E 237.7/E-)	capitoli vari	3.407,16	0,00	0,00	0,00	0,00	3.407,16	0,00	0,00	0,00		
-	(2055.13) URBANIZZAZIONI PIP (AVANO ECONOMICO-FONDO REGIONE INDISTINTO- PER 380.000,00 E CAP.205.12/E PER € 150.000,00)	25.317,76	0,00	0,00	0,00	0,00	0,00	0,00	0,00	25.317,76		
(191.8) PROVENTI GESTIONE DISCARICA(TRATT.RIFIU.VEND.ENERG.EL.,CERT.VERDI,CONF.PRIV.capp.980.20+983.5+980.19+981.5+980.25-1919.5/16-1920.04-ril.iva)	(983.5) FONDO PER IL POST ESERCIZIO (409423.63) REVAMPING IMPIANTO (79200) LAVORI POST CHIUSURA (163190.86) V.CAP.E 191.8/E (serv. ril.iva)	17.464,93	0,00	0,00	0,00	0,00	0,00	0,00	0,00	17.464,93		
(109.24) COSTITUZIONE FONDO DI CUI AL COMMA 7-QUARTER DELL'ART. 93 DEL D.LGS. 163/2006 (V.CAP.11101011.0/S)	(11101011.0) COSTITUZIONE FONDO DI CUI AL COMMA 7-QUARTER DELL'ART. 93 DEL D.LGS. 163/2006 (V.CAP.109.24/E)	14.827,03	0,00	2.450,83	0,00	0,00	0,00	0,00	2.450,83	17.277,86		
	(1130.2) ASSISTENZA CITTADINI INDIGENTI V.CAP.											

(55.10) CONTRIBUTO STATALE CINQUE PER MILLE GETTITO IRPEF (V. CAP.1130.2- 1111.4/S)	55.10/E	47.603,84	28.841,59	9.142,20	17.164,00	0,00	0,00	0,00	20.819,79	39.582,04
(55.7) COVID 19 FONDO PER L'ESERCIZIO FUNZIONI FONDAMENTALI ART.106 DL 34/2020 vedi capp. 119.2-420.10 - 1467.1		0,00	0,00	489.730,44	33.067,48	127.430,22	0,00	0,00	329.232,74	329.232,74
	(315.8) TRATTAMENTO ECONOMICO ACCESSORIO CCNDI	0,00	0,00	0,00	0,00	0,00	-54.079,94	0,00	0,00	54.079,94
	(315.8) TRATTAMENTO ECONOMICO ACCESSORIO CCNDI	0,00	0,00	0,00	0,00	0,00	-57.185,48	0,00	0,00	57.185,48
Totale Vincoli derivanti dalla legge (I/1)		3.015.747,87	1.229.807,98	1.060.305,51	623.170,61	860.947,35	-283.395,53	0,00	805.995,53	2.875.330,95
Vincoli derivanti da trasferimenti										
(65.3) PROGETTO LAVORAS ART.2 L.R. N.1/2018- DGR N.8/1 DEL 20/02/2018 (V.CAP.58.3/S)	(58.3) PROGETTO LAVORAS ART.2 L.R. N.1/2018-DGR N.8/1 DEL 20/02/2018 (V.CAP.65.3/E)	51.514,06	0,00	579.182,00	0,00	0,00	0,00	0,00	579.182,00	630.696,06
(224.38) FIN RAS LAVORI DI REALIZ IMPIANTI SOLARI INTEGRATI NELLE STRUTTURE E NELLE COMP EDILIZIE-SC.MEDIA V.BALLILA(V. CAP.1576.28/S 1576.29/S	(1576.28) FIN RAS LAVORI DI REALIZ IMPIANTI SOLARI INTEGRATI NELLE STRUTTURE E NELLE COMP EDILIZIE-SC.MEDIA V.BALLILA(V. CAP.224.38/E 1576.29/S	520,71	0,00	0,00	0,00	0,00	520,71	0,00	0,00	0,00
(90.8) FINANZ.RAS INTERVENTI DI AUMENTO PATRIMONIO BOSCHIVO AREE INTERESSATE FORME GRAVI DI DEINDUSTRIALIZZAZIONE ANNUALITA' 2010 (VEDI 900.13/S)	(900.13) FINANZ.RAS INTERVENTI DI AUMENTO PATRIMONIO BOSCHIVO AREE INTERESSATE FORME GRAVI DI DEINDUSTRIALIZZAZIONE ANNUALITA' 2010 (VEDI 90.8/E)	1.989,74	1.989,74	0,00	1.989,74	0,00	-6.031,68	0,00	0,00	6.031,68
(90.9) FINANZ.RAS INTERVENTI DI AUMENTO PATRIMONIO BOSCHIVO AREE INTERESSATE FORME GRAVI DI DEINDUSTRIALIZZAZIONE ANNUALITA' 2011 (VEDI 900.14/S)	(900.14) FINANZ.RAS INTERVENTI DI AUMENTO PATRIMONIO BOSCHIVO AREE INTERESSATE FORME GRAVI DI DEINDUSTRIALIZZAZIONE ANNUALITA' 2011 (VEDI CAP 90.9/E)	4.496,76	4.496,76	0,00	4.496,76	0,00	0,00	0,00	0,00	0,00
(90.12) FINANZ.RAS INTERVENTI DI AUMENTO PATRIMONIO BOSCHIVO (V.CAP.900.15/S)	(900.15) FINANZ.RAS INTERVENTI DI AUMENTO PATRIMONIO BOSCHIVO (VEDI CAP. 90.12/E)	224.823,58	224.823,58	0,00	218.013,36	0,00	0,00	0,00	6.810,22	6.810,22
(90.14) FINANZ.RAS INTERVENTI DI AUMENTO PATRIMONIO BOSCHIVO AREE INTERESSATE FORME GRAVI DI DEINDUSTRIALIZZAZIONE ANN.2013(VEDI CAP. 900.17/S)	(900.17) FINANZ.RAS INTERVENTI DI AUMENTO PATRIMONIO BOSCHIVO AREE INTERESSATE FORME GRAVI DI DEINDUSTRIALIZZAZIONE ANN.2013(VEDI CAP. 90.14/E)	10.064,78	10.064,78	0,00	10.064,78	0,00	0,00	0,00	0,00	0,00
(90.13) RAS CONTRIBUTO STRAORDINARIO PER ADEMPIMENTI AMBIENTALI GESTIONE POST OPERATIVA DELLA DISCARICA BOZZA FIN.REG.2015 (V.CAP.980.26/S)	(980.26) CONTRIBUTO STRAORDINARIO RAS PER ADEMPIMENTI AMBIENTALI GESTIONE POST OPERATIVA DELLA DISCARICA BOZZA FIN.REG.2 015 (V.CAP.90.13/E)	454.106,32	364.661,55	0,00	192.597,13	149.306,33	-25.484,16	80.806,86	103.564,95	218.493,88
(90.20) FINANZ. PER MANUTENZIONE CORSI D'ACQUA E MITIGAZIONE DEL RISCHIO IDROGEOLOGICO LR 5/2015 ART.23 C.1 (VEDI CAP 1000.7/S)	(1000.7) FINANZ. PER MANUTENZIONE CORSI D'ACQUA E MITIGAZIONE DEL RISCHIO IDROGEOLOGICO LR 5/2015 ART.23 C.1 (VEDI CAP 90.20/E)	279.902,71	259.140,71	226.028,68	0,00	22.966,59	0,00	0,00	462.202,80	482.964,80
(175.1) CONTRIBUZIONE UTENTI PER ASSISTENZA DOMICILIARE ANZIANI (V.1095.8/S)(svizio rilevante Iva)NEL 2013 NON C'E' SPESA	(1095.8) ASSISTENZA DOMICILIARE ANZIANI (CONTR.UTENZA V.CAP.175.1/E E 1095.1/S)	42.068,07	42.068,07	35.542,06	77.000,00	0,00	0,00	0,00	610,13	610,13
(95.29) FIN. RAS PER PROGETTO INCLUSIONE SOCIALE "PRENDERE IL VOLO" (V.CAP.1095.10/S)	(1095.10) FIN. RAS PER PROGETTO INCLUSIONE SOCIALE "PRENDERE IL VOLO" (V.CAP. 95.29/E)	72.936,52	17.900,00	0,00	0,00	0,00	0,00	0,00	17.900,00	72.936,52
(175.10) ASSISTENZA DOMICILIARE ECCEDENZIA SERVIZIO PLUS (V.CAP. 1095.15/S)	(1095.15) ASSISTENZA DOMICILIARE ECCEDENZIA SERVIZIO PLUS (VEDI CAP. 175.10/E)	4.849,76	4.849,76	0,00	0,00	0,00	0,00	0,00	4.849,76	4.849,76
(220.27) FINANZ. STATALE PER SCUOLA MEDIE VIA POZZO NUOVO(VEDI CAP. 1576.36/S)	(1576.36) FINANZ. STATALE PER SCUOLA MEDIE VIA POZZO NUOVO (VEDI CAP. 220.27/E)	52.317,49	0,00	0,00	0,00	0,00	0,00	0,00	0,00	52.317,49
(175.2) CONTRIBUTO UTENTI RICOVERATI AIAS EX USL (V. 1100.7/S)	(1100.7) UTENTI RICOVERATI AIAS (EX USL) (V. 175.2/E)	59.626,48	0,00	79.701,62	0,00	0,00	0,00	-33.432,98	46.268,64	105.895,12
(95.25) RAS QUOTA SERVIZI FONDO POVERTA' (V.CAP. 1100.10/S)	(1100.10) RAS QUOTA SERVIZI FONDO POVERTA' (V.CAP. 95.25/E)	693.957,12	693.957,12	978.671,70	67.939,58	533.636,61	0,00	0,00	1.071.052,63	1.071.052,63
(95.26) RAS - FONDO REGIONALE PER I SERVIZI ALLA PERSONA - QUOTA GESTIONE ASSOCIATA VEDI CAP.1100.20	(1100.20) RAS FONDO REG.LE PER I SERVIZI ALLA PERSONA -QUORA GESTIONE ASSOCIATA 20%(VEDI CAP. E/95.26)il resto a pareggio spese ADA	687.061,13	190.000,00	1.580.841,31	884.987,16	19.944,08	0,00	0,00	865.910,07	1.362.971,20
(71.2) UNIONE DEI COMUNI PER FINANZIAMENTO SERVIZI ANTINCENDIO (V.CAP.420.7/S)	(420.7) FIN. UNIONE COMUNI PER SERVIZI DI PROTEZIONE CIVILE (V.CAP.71.2/E)	5.000,00	5.000,00	0,00	0,00	0,00	0,00	0,00	5.000,00	5.000,00
(95.53) FINANZIAMENTO RAS PON SOSTEGNO INCLUSIONE ATTIVA SIA (1100.22/S)	(1100.22) RAS PON FSE SOSTEGNO INCLUSIONE ATTIVA SIA (V.CAP.95.53/E)	211.936,88	0,00	0,00	0,00	0,00	166.650,39	0,00	0,00	45.286,49
(95.5) PROGETTO DI DIALOGO STRUTTURATO "WAKE UP LO (CALL)AGENZIA NAZIONALE GIOVANI (V. CAP. 1105.5/ S)	(1105.5) PROGETTO DI DIALOGO STRUTTURATO "WAKE UP LO (CALL)AGENZIA NAZIONALE GIOVANI (V. 95.5/E)	14.174,00	11.339,20	0,00	11.339,00	0,00	0,00	0,00	0,20	2.835,00
(95.18) PO FSE 2014/2020 ASSE PRIORITARIO 2 "INCLUSIONE E LOTTA ALLA POVERTA'"PROGETTO INCLUDIS(INCL. LAV.PERSONE CON DISABILITA')V.1105.12/S	(1105.12) PO FSE 2014/2020 ASSE PRIORITARIO 2 "INCLUSIONE E LOTTA ALLA POVERTA'"PROGETTO INCLUDIS(INCL. LAV.PERSONE CON DISABILITA')V. 95.18/E	28.979,20	0,00	0,00	0,00	0,00	0,00	0,00	0,00	28.979,20
(95.28) CONTR. RAS PER ISTITUZIONE RETE PUBBLICA ASSISTENTI FAMILIARI (BADANTI) VEDI CAP. S/1105.25	(1105.25) ISTITUZIONE RETE PUBBLICA ASSISTENTI (BADANTI) VEDI CAP. E/95.28	4.860,58	0,00	0,00	0,00	0,00	0,00	0,00	0,00	4.860,58
(60.17) FIN. STATO PER PROGETTI SERVIZIO CIVILE (1105.31/S)	(1105.31) PROGETTI SERVIZIO CIVILE (ONERE COMUNALE)	720,00	0,00	0,00	0,00	0,00	720,00	0,00	0,00	0,00
(95.33) COSTITUZIONE UFFICIO PER LA PROGRAMMAZIONE E LA GESTIONE ASSOCIATA DEI SERVIZI PER L'AMBITO TERRITORIALE PLUS CARBONIA(VEDI CAP.1105.34/S	(1105.34) COSTITUZIONE UFFICIO PER LA PROGRAMMAZIONE E LA GESTIONE ASSOCIATA DEI SERVIZI PER L'AMBITO TERRITORIALE PLUS CARBONIA (VEDI CAP.95.33/E	70.606,11	0,00	147.825,00	3.874,60	72.125,40	0,00	0,00	71.825,00	142.431,11
(95.12) D.L.31/08/13 N.102 ART.6 C.5-L. 124/2013 FONDO DESTINATO AGLI INQUILINI MOROSI INCOLPEVOLI (V.CAP.1106.06/S)	(1106.6) D.L.31/08/13 N.102 ART.6 C.5-L. 124/2013 FONDO DESTINATO AGLI INQUILINI MOROSI INCOLPEVOLI(V.CAP. E 95.12/E)	4.163,43	0,00	0,00	0,00	0,00	-10.212,78	0,00	0,00	14.376,21
(95.20) RAS INTERVENTI PER PERSONE IN CONDIZIONI DI DISABILITA' GRAVISSIME-DM 26/9/16-DGR 21/22 DEL 4/6/19-51/32 DEL 18/12/19 (cap.1106.10/S)	(1106.10) RAS INTERVENTI PER PERSONE IN CONDIZIONI DI DISABILITA' GRAVISSIME-DM 26/9/16-DGR 21/22 DEL 4/6/19-51/32 DEL 18/12/19 (cap.95.20/E)	8.924,49	8.924,49	1.334.879,55	456.076,42	0,00	-10.961,56	16.916,17	904.643,79	915.605,35

(95.46) L.R.N.18/2016 REDDITO DI INCLUSIONE SOCIALE (REIS)AGIUDU TORRAU (VEDI CAP.1106.14/S)	(1106.14) L.R.N.18/2016 REDDITO DI INCLUSIONE SOCIALE (REIS)AGIUDU TORRAU(VEDI CAP.95.46/E)	15.663,67	0,00	0,00	0,00	0,00	0,00	0,00	0,00	0,00	15.663,67
(95.13) FINANZIAMENTO RAS PER PRESTAZIONI SOCIO SANITARIE DI RIABILITAZIONE GLOBALE (V.CAP.1110.2/S)	(1110.2) FINANZIAMENTO RAS PER PRESTAZIONI SOCIO SANITARIE DI RIABILITAZIONE GLOBALE (V.CAP.95.13/E)	714.645,77	100.000,00	166.872,84	103.828,47	0,00	0,00	-7.541,61	155.502,76	770.148,53	
(70.1) CONTRIBUTO REGIONALE PER VIGILANZA ZOOIATRICA (V. 425.1/S)	(425.1) SERVIZI VIGILANZA ZOOIATRICA (CANILE) (V. 70.1/E)	24.058,92	22.428,92	13.067,85	35.496,77	0,00	1.630,00	0,00	0,00	0,00	
(95.10) L.162/98-CONTR.PIANI PERSONALIZZATI PER HANDICAP GRAVE-(V. 1115.2/S)	(1115.2) L.162/98-PIANI PERSONALIZZATI A SOSTEGNO PERSONE CON HANDICAP GRAVE (V. 95.10/E)	180.118,33	164.398,30	1.992.899,59	2.098.134,64	0,00	-174.423,93	0,00	59.163,25	249.307,21	
(95.27) RAS L.241/06 -TRASFERIMENTI PER INSERIMENTI LAVORATIVI DETENUTI A SEGUITO INDULTO (VEDI CAP.S/1130.10)	(1130.10) RAS L.R.241/06 TRASFERIMENTI PER INSERIMENTI LAVORATIVI DETENUTI A SEGUITO INDULTO (VEDI CAP. E/95.27)	12.372,57	0,00	0,00	0,00	0,00	0,00	0,00	0,00	12.372,57	
(95.37) TRAS. RAS PER PROMOZIONE E QUALIFICAZIONE DEGLI ASSISTENTI FAMILIARI (BADANTI) VEDI CAP. SP. 1130.11	(1130.11) TRASF. RAS PER PROMOZIONE E QUALIFICAZIONE DEGLI ASSISTENTI FAMILIARI (BADANTI) VEDI CAP. E/95.37	66.372,63	0,00	0,00	0,00	0,00	0,00	0,00	0,00	66.372,63	
(95.36) TRASF. RAS CONTRATO DELLE POVERTA' ESTREME: NE'FREDDO NE' FAME. VEDI CAP. SP. 1130.12	(1130.12) TRASF. RAS CONTRASTO ALLA POVERTA' ESTREME. NE'FREDDO NE' FAME VEDI CAP. E/95.36	3.174,15	3.174,15	0,00	0,00	0,00	0,00	3.080,00	6.254,15	6.254,15	
(95.40) L.R. 4/2006, C.2 ART. 17 - PROGETTO INCLUSIONE SOCIALE VEDI CAP. SP. 1130.14	(1130.14) L.R. N. 4/2006 C.2. ART. 17. PROGETTO INCLUSIONE SOCIALE VEDI CAP.E/95.40	4.017,20	0,00	0,00	0,00	0,00	0,00	0,00	0,00	4.017,20	
(95.41) FINANZ. RAS PER PROGETTI PERSONALIZZATI " RITORNARE A CASA " VEDI CAP. SP. 1130.15	(1130.15) FINANZ. RAS PER PROGETTI PERSONALIZZATI " RITORNARE A CASA " VEDI CAP. E/95.41	233.164,14	147.934,44	2.659.096,46	2.452.500,73	0,00	0,00	-41.809,18	312.720,99	397.950,69	
(95.42) CONTRIBUTO PER PROGETTO DI INCLUSIONE DELLA POPOLAZIONE NOMADE (V.CAP. 1130.16/S)	(1130.16) CONTRIBUTI PER PROGETTI DI INCLUSIONE DELLA POPOLAZIONE NOMADE (V.CAP.95.42/E-)	15.876,00	0,00	0,00	0,00	0,00	0,00	0,00	0,00	15.876,00	
(95.43) INTERVENTI DI CONTRASTO ALLA POVERTA' ESTREME (LINEA B) - ABBATTIMENTO DEI COSTI ABITATIVI -(VEDI CAP. 1130.17)	(1130.17) INTERVENTI DI CONTRASTO ALLA POVERTA' ESTREME (LINEA B) - ABBATTIMENTO DEI COSTI ABITATIVI (VEDI CAP. 95.43/E)	4.302,00	0,00	0,00	0,00	0,00	0,00	0,00	0,00	4.302,00	
(95.50) BONUS FAMIGLIA - INTERVENTO ECONOMICO A FAVORE DELLE FAMIGLIE CON 4 O PIU' FIGLI (CAP. 1130.20/S)	(1130.20) BONUS FAMIGLIA - INTERVENTO ECONOMICO A FAVORE DELLE FAMIGLIE CON 4 O PIU' FIGLI (CAP. 95.50/E)	5.330,51	0,00	0,00	0,00	0,00	0,00	0,00	0,00	5.330,51	
(110.24) SCUOLA CIVICA DI MUSICA - TRASFERIMENTO PROV.LE (VEDI CAP.SP. 640.7)	(640.7) CONTRIBUTO SCUOLA DI MUSICA-(V.CAP.111.3/E- NEL 2009 110.24- NEL 2010 80.6/E)	17.518,40	0,00	0,00	0,00	0,00	17.518,40	0,00	0,00	0,00	
(95.45) FINANZIAMENTI PER IL SOCIALE ART. 3 COMMA 2 LETT. A L.R. 1/09 (VEDI CAP.1135.5/S)REIS	(1135.5) FINANZIAMENTI PER IL SOCIALE ART. 3 COMMA 2 LETT. A L.R. 1/09 (VEDI CAP.95.45/E)REIS	180,00	0,00	459.616,51	292.294,76	0,00	0,00	0,00	167.321,75	167.501,75	
(105.18) RAS-RIUNIONE CAPITOLI VARI LEGGI SETTORE LR 8/99ART.4 C.1-2-3-7 LETT.A)B)C-LR9/04 ART.1 C.1 L.F)-LR 1/06 ART.9 C.9(1140.5/S)	(1140.5) RAS RIUNIONE CAP.LEGGI SETTORE TALAS..MALATI MENTE. NEFROP.EC(105.18/E)- EX LL.RR.27/83-11/85-12/85-6/95-20/97 ARTT.8 E 14- L.R.15/92-20/97-	382.208,04	0,00	1.572.031,52	1.080.858,07	0,00	-53,11	227.381,79	718.555,24	1.100.816,39	
(95.9) L.431/98-ASSEGNAZIONI RAS PER PAGA MENTO CANONI LOCAZIONE (V.1145.4/S)	(1145.4) L.431/98-CONTRIBUTI RAS CANONI DI LOCAZIONE (V. 95.9/E)	71.416,46	71.416,46	252.119,58	70.425,29	0,00	-5.598,61	0,00	253.110,75	258.709,36	
(111.40) CONTRIBUTO INPDAP ASSISTENZA DOMICILIARE PENSIONATI NON AUTOSUFFICIENTI (VEDI CAP.1145.15/S)	(1145.15) CONTRIBUTO INPDAP ASSISTENZA DOMICILIARE PENSIONATI NON AUTOSUFFICIENTI (VEDI CAP.111.40/E)	71.919,14	0,00	1.195.577,50	1.029.379,35	166.198,15	71.919,14	0,00	0,00	0,00	
(226.29) L.R. 37/98, ART. 19 - ANNUALITA' 2002 (V.CAP.740.8/1474.2/1617.6/1618.1/1636.5 SPESA)	(1474.2) L.R. 37/98, ART. 19 - ANNUALITA' 2002 - AIUTI "DE MINIMIS" (V.CAP. 226.29/E)	46.486,56	0,00	0,00	0,00	0,00	0,00	0,00	0,00	46.486,56	
(240.10) REINTROITI L.R. 37/98- ANNUALITA' 2001- DE MINIMIS (1474.4/S)	(1474.4) L.R. 37/98- ANNUALITA' 2001- RIASSEGNAZIONI DE MINIMIS (240.10/E)	10.538,70	0,00	0,00	0,00	0,00	0,00	0,00	0,00	10.538,70	
(240.11) REINTROITI L.R. 37/98- ANNUALITA' 2002- DE MINIMIS (1474.5/S)	(1474.5) L.R. 37/98- ANNUALITA' 2002- RIASSEGNAZIONI DE MINIMIS (240.11/E)	72.717,56	0,00	0,00	0,00	0,00	0,00	0,00	0,00	72.717,56	
(226.31) RAS-L.R.37/98 ART.19-ANN.2005- DE MINIMIS (V. SP/1474.06)	(1474.6) RAS-L.R.37/98 ART.19- ANN.2005- DE MINIMIS (V. E/226.31)	91.725,52	0,00	0,00	0,00	0,00	0,00	0,00	0,00	91.725,52	
(205.15) ALIENAZIONE AREE IN ZONA COMMERCIALE D2 (1947.03/S X € 50.000,00-1706.35-1467.12-1618.3-1806.3 X 94.643,48-1806.4 X 32273,93- 1475.32)	(1474.8) RAS - L.R. 37/98 ART. 19 RIASSEGNAZIONE DE MINIMIS - ANNUALITA' 2005 (VEDI CAP.E/240.19)	3.249,66	0,00	0,00	0,00	0,00	0,00	0,00	0,00	3.249,66	
(225.57) FINANZIAMENTI RAS, POR MISURA 1.1.2.1,2.2, MISURA 5.3.6 ECC.	(1475.20) FRONT OFFICE COMUNALE-FIN PROGETTO RINASCITA POR-	3.046,02	0,00	0,00	0,00	0,00	0,00	0,00	0,00	3.046,02	
(75.11) FIN. RAS PER SUPPORTO ORGANIZZATIVO DEL SERVIZIO DI ISTRUZIONE PER ALUNNI DISABILI (VEDI CAP. 640.9/S)	(640.9) SUPPORTO ORGANIZZATIVO DEL SERVIZIO DI ISTRUZIONE PER ALUNNI DISABILI (VEDI CAP. 75.11/S)	134.202,00	134.202,00	45.822,00	18.377,82	125.692,54	0,00	10.509,45	46.463,09	46.463,09	
(225.109) COSTRUZIONI NUOVE CASE (FINANZIAMENTO RAS)- V. 1475.47/S	(1475.32) LAVORI DI REALIZZAZIONE ALLOGGI GIOVANI COPPIE IN AGGIUNTA A LAVORI 25 ALLOGGI V.CAP.1796.2/S (V..205.15/E)	51.039,34	0,00	0,00	0,00	0,00	0,00	0,00	0,00	51.039,34	
(226.79) L.R. N. 7/2000 ART. 5 - RAS FONDO SOCIALE GESTIONE PATRIMONIO ERP(V.CAP.1475.37/S)	(1475.37) L.R.N.7/2000 ART.5-FIN.RAS PER MANUT. ALLOGGI ERP (VEDI CAP.E/226.79)	1.000,00	0,00	0,00	0,00	0,00	0,00	0,00	0,00	1.000,00	
(226.95) POR FESR 2007/2013 RIQUALIF.TECNOL.ED EFFICIENTAMENTO ENERGETICO IMPIANTI DI ILLUM.PUBB.COMUNE DI CARBONIA.DGR 25/11/14 N.47/16(V.1476.22/S)	(1476.22) POR 2007/2013- RIQUALIF.TECNOL.ED EFFICIENTAMENTO ENERGETICO IMPIANTI DI ILLUM.PUBB.COMUNE DI CARBONIA DGR 25/11/14 N.47/16(V.226.95/E)	13.190,56	0,00	0,00	0,00	0,00	0,00	0,00	0,00	13.190,56	
(227.34) PO FESR 2007-2013 ASSE III-LINEA ATT.3.1.B-FINANZ. PER RISPARMIO E EFFIC.ENERGETICA EDIFICI ENTI PUBBL.-SCUOLA VIA SATTÀ(V.CAP.1484.28/S)	(1484.28) PO FESR 2007-2013 ASSE III-LINEA ATT.3.1.B-FINANZ. PER RISPARMIO E EFFIC. ENERGETICA EDIFICI ENTI PUBBLICI-SCUOLA VIA SATTÀ-V.CAP.227.34	6.140,70	0,00	0,00	0,00	0,00	0,00	0,00	0,00	6.140,70	
(225.61) RAS-PIT ASSE 2-MISURA 2.2- ALEST. LAMPISTERIA E SIST. INFORMATIVO (V.CAP.1505.3/S)	(1505.3) PIT ASSE II -MISURA 2.2.-ALLESTIMENTO LAMPISTERIA E SISTEMA INFORMATIVO (V.CAP.225.61/E)	43.055,88	26.294,91	0,00	18.822,88	0,00	0,00	0,00	7.472,03	24.233,00	
(225.68) RAS-PIT PER VALORIZZAZIONE EX MINIERA SERBARIU (SP. CAP. 1505.6)	(1505.5) PIT ASSE II MISURA 2.2. STUDIO DI FATTIBILITA' (E/225.68)	7.518,88	0,00	0,00	0,00	0,00	0,00	0,00	0,00	7.518,88	

(225.68) RAS-PIT PER VALORIZZAZIONE EX MINIERA SERBARIU (SP. CAP. 1505.6)	(1505.6) RAS. PIT PER VALORIZZAZIONE EX MINIERA SERBARIU (E/ CAP. 225.68) -CEE	8.684,67	0,00	0,00	0,00	0,00	0,00	0,00	0,00	0,00	0,00	8.684,67
(226.41) FIN. PIT PER ALLESTIMENTO COMPLETAMENTO LAMPISTERIA (V.CAP.1505.7/S)	(1505.7) PIT ALLESTIMENTO COMPLETAMENTO LAMPISTERIA (V.CAP.226.41/E e 1505.8/S)	3.705,09	3.705,09	0,00	3.705,09	0,00	0,00	0,00	0,00	0,00	0,00	0,00
(227.2) POR FESR 2007/2013 ASSE IV-LINEA 4.2.3A-BANDO A SPORTELLO PER LAVORI DI CONSOLIDAMENTO E RESTAURO NURAGHE SIRAI (V.1505.12/S)	(1505.12) POR FESR 2007/2013 ASSE IV-LINEA 4.2.3A-BANDO A SPORTELLO PER LAVORI DI CONSOLIDAMENTO E RESTAURO NURAGHE SIRAI (V.CAP.227.2/E)	18.277,59	0,00	0,00	0,00	0,00	0,00	0,00	0,00	0,00	0,00	18.277,59
(226.7) L.R. 37/98-ANN. 2004 CAP.1506.7 2055.7/1796.18/1716.16/1617.07/1796.19/1606.12/1505.8)	(1617.7) L.R.37/98-ANN.2004-COMPL.ITINERARIO MUSEALE CENTRO ITALIANO CULTURA CARBONE(226.7/E)	7.576,83	0,00	0,00	0,00	0,00	0,00	0,00	0,00	0,00	0,00	7.576,83
(227.43) LAVORI MESSA IN SICUREZZA SCUOLA SECONDARIA 1° GRADO SATTA VIA DELLA VITTORIA - CEDIMENTO SOLAI E BAGNO (VEDI 1577.4/S)	(1577.4) LAVORI MESSA IN SICUREZZA SCUOLA SECONDARIA 1° GRADO SATTA VIA DELLA VITTORIA -CEDIMENTO SOLAI E BAGNO (VEDI 227.43/E)	13.654,26	0,00	0,00	0,00	0,00	0,00	0,00	0,00	0,00	0,00	13.654,26
(225.2) CONTRIBUTO RAS PER RETI DI SICUREZZA CITTA'- VIDEOSORVEGLIANZA	(1508.7) RETI SICUREZZA CITTA'-VIDEOSORVEGLIANZA (V.CAP.225.2/E)	3.226,04	0,00	0,00	0,00	0,00	0,00	0,00	0,00	0,00	0,00	3.226,04
(225.59) LL.RR.4/2000-6/2001-RISTRUTTURAZIONE CHIESA CORTOGHIANA (V.CAP.1509.3/S)	(1509.3) RISTRUTTURAZIONE CHIESA CORTOGHIANA (V.CAP.225.59/E)	3.795,89	0,00	0,00	0,00	0,00	3.795,89	0,00	0,00	0,00	0,00	0,00
(227.42) LAVORI DI MANUTENZIONE STRAORDINARIA DELL'IMMOBILE SEDE DEL VECCHIO COMMISSARIATO DI POLIZIA (CAP. 1509.14/S)	(1509.14) LAVORI DI MANUTENZIONE STRAORDINARIA DELL'IMMOBILE SEDE DEL VECCHIO COMMISSARIATO DI POLIZIA (v.cap.227.42/e)	9.070,01	0,00	0,00	0,00	0,00	0,00	0,00	0,00	0,00	0,00	9.070,01
(55.3) Emergenza covid 19-Art. 114 di 18/2020-Contr.sanificazione e disinfezione uffici,degli ambienti e dei mezzi degli enti locali (420.11/s)	(420.11) Emergenza covid 19-Art. 114 di 18/2020-Contr.sanificazione e disinfezione uffici,degli ambienti e dei mezzi degli enti locali (55.3/E)	10.023,55	10.023,55	0,00	8.229,05	0,00	0,00	0,00	0,00	1.794,50	0,00	1.794,50
(60.2) STATO-COVID CENTRI ESTIVI E CONTRASTO POVERTA'EDUCATIVA ART. 105 DL 34/2020- DM DEL I 25/06/2020 (V.CAP.1025.3/S)	(1025.3) STATO-COVID CENTRI ESTIVI E CONTRASTO POVERTA'EDUCATIVA ART. 105 DL 34/2020- DM DEL I 25/06/2020 (V.CAP.60.2/E)	3.679,76	3.679,76	55.827,43	54.798,67	0,00	0,00	0,00	0,00	4.708,52	0,00	4.708,52
(60.3) COVID 19-TRASF.RISORSE STATO ORDINANZA N.658 DEL 29/3/2020 AIUTI PER SOLIDARIETA' ALIMENTARE (V.1065.1/S)	(1065.1) COVID 19-TRASF.RISORSE STATO ORDINANZA N.658 DEL 29/3/2020 AIUTI PER SOLIDARIETA' ALIMENTARE (V.CAP.60.3/E)	209.350,62	209.350,62	0,00	82.801,67	60.198,33	-1.017,60	0,00	66.350,62	0,00	0,00	67.368,22
(60.21) MIN. ISTRUZIONE UFF. REG. CONTRIBUTO SOGGETTI GESTORI SERVIZI EDUCATIVI PER L'INFANZIA (V. CAP. 1041.5/S)	(1041.5) MIN. ISTRUZIONE UFF. REG. CONTRIBUTO SOGGETTI GESTORI SERVIZI EDUCATIVI PER L'INFANZIA (V. CAP. 60.21/E)	10.857,25	10.857,25	0,00	0,00	0,00	0,00	0,00	0,00	10.857,25	0,00	10.857,25
(67.1) COVID 19-DONAZIONI PRIVATI DI PREVISTE DA ORDINANZA N.658 DEL 29/3/2020 AIUTI PER SOLIDARIETA' ALIMENTARE (V.1065.2/S)	(1065.2) COVID 19-DONAZIONI PRIVATI DI PREVISTE DA ORDINANZA N.658 DEL 29/3/2020 AIUTI PER SOLIDARIETA' ALIMENTARE (V.67.1/E)	6.996,99	6.996,99	0,00	0,00	0,00	0,00	0,00	0,00	6.996,99	0,00	6.996,99
(90.17) RAS - PROGRAMMA INTERVENTO FAMIGLIE INDIGENTI (PANE E FORMAGGIO) ART. 31 LR 22 DEL 23.07.2020 (V. CAP. 1065.6/S)	(1065.6) RAS - PROGRAMMA INTERVENTO FAMIGLIE INDIGENTI (PANE E FORMAGGIO) ART. 31 LR 22 DEL 23.07.2020 (V. CAP. 90.17/E)	70.819,23	70.819,23	0,00	0,00	0,00	0,00	0,00	0,00	70.819,23	0,00	70.819,23
(75.13) CONTRIBUTO TRASPORTO SCOLASTICO V.CAP. 645.11/S	(645.11) TRAFERIMENTO RAS PER TRASPORTO SCOLASTICO (V.CAP. 75.13/E)	19.651,56	9.000,00	25.000,00	28.954,24	5.045,76	10.651,56	0,00	0,00	0,00	0,00	0,00
(225.2) CONTRIBUTO RAS PER RETI DI SICUREZZA CITTA'- VIDEOSORVEGLIANZA	(1606.2) COMPLETAMENTO MUSEO ARCHEOLOGICO - QUOTA RAS (V. 225.2/E)NEL 2011 SOLO AV.VINC. ONERI URBAN)	15.451,66	0,00	0,00	0,00	0,00	0,00	0,00	0,00	0,00	0,00	15.451,66
(75.5) PIANO REG.LE STRAORD.-CONTR.PER BORSE DI STUDIO (V. CAP. 650.04/S)	(650.2) CONTRIBUTO ALLE FAMIGLIE PER ACQUISTO LIBRI SCUOLA OBBLIGO (V.60.10 /E;)	131.177,98	123.426,38	89.722,00	86.820,90	0,00	7.250,33	0,00	126.327,48	0,00	0,00	126.828,75
(75.5) PIANO REG.LE STRAORD.-CONTR.PER BORSE DI STUDIO (V. CAP. 650.04/S)	(650.4) TRASFERIMENTI ALLE FAMIGLIE PER BORSE DI STUDIO ANNO SCOL. 2000/2001 (V.CAP. 75.05/E)	7.158,47	7.158,47	0,00	7.158,47	0,00	0,00	0,00	0,00	0,00	0,00	0,00
(60.19) PROGETTO "SCUOLE SICURE"CONTRIBUTO MINISTERO DELL'INTERNO	(315.26) PROG.POTENZ. SERV.DI CONTR. FINAL. ALLA SICUR. URBANA E SICUR.STRAD. O PROG. POTENZ. SERV.NOTTURNI(V.CAP 1 E CAP. 60.19/E SCUOLE SICURE	5.303,87	0,00	0,00	0,00	0,00	0,00	0,00	0,00	0,00	0,00	5.303,87
(60.20) MINIST. BENI E ATT. CULT. FONDO PROMOZIONE LETTURA E VALOR. PATR. LIBRARARIO - DDG 665/2020 - (V.705.3/S)	(705.3) MINIST. BENI E ATT. CULT. FONDO PROMOZIONE LETTURA E VALOR. PATR. LIBRARARIO - DDG 665/2020 - (V.60.20/E)	7.427,34	7.427,33	4.296,24	7.427,34	0,00	0,00	0,00	0,00	4.296,23	0,00	4.296,24
(75.2) Quota reg.le del F.do naz.le per il Sist. integr. di educaz. e di istruz.0/6.Prima Inf. e sc. dell'inf. e paritarie D.lgs.65/17 cap.645.7/sp	(645.7) Quota reg.le del F.do naz.le per il Sist. integr. di educaz. e di istruz.0/6. Prima Inf. e sc. dell'inf. e paritarie D.Lgs.65/17 cap.75.2/E	17.760,00	17.760,00	0,00	0,00	0,00	0,00	0,00	0,00	17.760,00	0,00	17.760,00
(80.11) RAS-LR N.14/2006 ART.21 C.2. LETT.F.-INTEGR.CONTR.BIBL.E ARCHIVI LR. 16. vedi cap. 685.6/Sp	(685.6) RAS-LR N.14/2006 ART.21 C.2. LETT.F.-INTEGR.CONTR.BIBL.E ARCHIVI LR. 16/2011 ART.6 C.6. ANN.2012 V.CAP. 80.11/E	8.400,00	8.400,00	9.600,00	0,00	0,00	0,00	0,00	0,00	18.000,00	0,00	18.000,00
(90.2) RAS COVID19-MISURE STR.URGENTI A SOSTEGNO DELLE FAMIGLIE PER FRONTEGGIARE L'EMERGENZA ECONOMICA SOCIALE (V.1065.3/S)	(1065.3) RAS COVID19-MISURE STR.URGENTI A SOSTEGNO DELLE FAMIGLIE PER FRONTEGGIARE L'EMERGENZA ECONOMICA SOCIALE (V.90.2/E)	145.867,92	145.867,92	0,00	0,00	0,00	-600,00	0,00	145.867,92	0,00	0,00	146.467,92
(110.6) CONTRIBUTI DEI COMUNI PER S.B.I.S. (V.685.3/S)	(685.3) SPESE SBIS CON CONTRIBUTO COMUNI (V.110.6/E)	379,62	0,00	29.389,46	29.389,46	0,00	379,62	0,00	0,00	0,00	0,00	0,00
(90.16) RAS - TRASFERIMENTO RISORSE PER BUONI VIAGGIO PERSONE DISABILI - DECRETO MIN TRASPORTI 06.11.2020 (V. CAP. 1065.5/S)	(1065.5) RAS- INTERVENTI COVID - TRASFERIMENTO RISORSE PER BUONI VIAGGIO PERSONE DISABILI - DECRETO MIN TRASPORTI 06.11.2020 (V. 90.16/E)	101.107,27	101.107,27	0,00	0,00	0,00	0,00	0,00	0,00	101.107,27	0,00	101.107,27
(175.4) CONTRIBUTO UTENTI RETTE RICOVERO MALATI MENTE IN ALTRI ISTITUTI (VED CAP. 1100.3/S)	(1100.3) RETTE RICOVERO MALATI DI MENTE (L.R.15/92) (V. 175.04/E.)	25.738,58	0,00	31.491,24	2.677,50	0,00	19.995,03	-25.738,58	3.075,16	0,00	0,00	8.818,71
(225.33) RAS-LR1/58 e 6/55-COMPL. MUSEO VILLA SULCIS-FIN.DECRETO RAS 4381 DEL 23/12/99 (1606.6/S)	(1606.6) RAS -COMPLET.MUSEO VILLA SULCIS(DECRETO 4381 DEL 23/12/99)-CAP.225.33/E	4.910,92	0,00	0,00	0,00	0,00	0,00	0,00	0,00	0,00	0,00	4.910,92
(95.54) RAS FINANZIAMENTO SERVIZI PRIMA INFANZIA "NIDI GRATIS" (V. CAP. 1041.6/S)	(1041.6) RAS FINANZIAMENTO SERVIZI PRIMA INFANZIA "NIDI GRATIS" (V. CAP. 95.54/E)	45.248,87	31.674,21	80.140,05	16.334,96	0,00	0,00	0,00	95.479,30	0,00	0,00	109.053,96
(228.6) FINANZIAMENTO UNIONE DEI COMUNI PER ACQUISTO AUTOMEZZI - ATTREZZATURE E ALTRO (V.CAP.1541.2/S)	(1541.2) ARREDI PM- ATTREZZATURE VARIE-IMPIANTI ECC. (V.CAP.228.6/E)	20.000,00	20.000,00	0,00	0,00	20.000,00	0,00	0,00	0,00	0,00	0,00	0,00
(220.25) FINANZ. STATALE PER SCUOLA DELL'INFANZIA VIA BRAMANTE (VEDI CAP. 1545.13/S)	(1545.13) FINANZ. STATALE PER SCUOLA DELL'INFANZIA VIA BRAMANTE (VEDI CAP. 220.25/E)	20.989,37	0,00	0,00	0,00	0,00	0,00	0,00	0,00	0,00	0,00	20.989,37

(226.6) LAVORI RISTRUTT./ADEG.NORMATIVA VIGENTE SC.ELEM.V.MAZZINI II LOTTO(V.CAP.1556.15/S)	(1556.15) LAVORI RISTRUTT./ADEG.NORMATIVA VIGENTE SC.ELEM.V.MAZZINI II LOTTO(V.CAP.226.6/E E AVANZO)	1.168,16	0,00	0,00	0,00	0,00	0,00	-0,01	0,00	0,00	1.168,17
(226.23) FSC 2007-2013 PROGRAMMA TRIENNALE EDILIZIA SCOLASTICA ASSE II -SCUOLA PRIMARIA E DELL'INFANZIA DI VIA ROMA (V.CAP.1556.34/S)	(1556.19) LAVORI URGENTI DI RISTRUTTURAZIONE DEGLI EDIFICI SCOLASTICI DI V.ROMA (V.CAP.226.23/E)	983,61	0,00	0,00	0,00	0,00	0,00	0,00	0,00	0,00	983,61
(224.35) FIN RAS LAVORI DI REALIZ IMPIANTI SOLARI INTEGRATI NELLE STRUTTURE E NELLE COMP EDILIZIE-SC. ELEMENTAR V. LIGURIA(V. CAP.1556.30/S 1556.31/S)	(1556.30) FIN RAS LAVORI DI REALIZ IMPIANTI SOLARI INTEGRATI NELLE STRUTTURE E NELLE COMP EDILIZIE-SC. ELEMENTARE V. LIGURIA(V. CAP.224.35/E 1556.31/S)	1.157,35	0,00	0,00	0,00	0,00	0,00	0,00	0,00	0,00	1.157,35
(224.37) FIN RAS LAVORI DI REALIZ IMPIANTI SOLARI INTEGRATI NELLE STRUTTURE E NELLE COMP EDILIZIE-SC.ELEMENTARE V. MAZZINI(V. CAP.1556.32/S 1556.33/S)		520,71	0,00	0,00	0,00	0,00	520,71	0,00	0,00	0,00	0,00
(224.51) RAS LAVORI DI RISTRUTTURAZIONE DEGLI EDIFICI SCOLASTICI DI VIA LIGURIA (PALESTRA ELEMENTARE E SCUOL MATERNA) (V. CAP. 1556.35/S))	(1556.35) LAVORI DI RISTRUTTURAZIONE DEGLI EDIFICI SCOLASTICI SCUOLA ELEMENTARE DI VIA LIGURIA (V.CAP.224.51/E)	2.125,80	0,00	0,00	0,00	0,00	0,00	0,00	0,00	0,00	2.125,80
(220.26) FINANZ. STATALE PER SCUOLA PRIMARIA VIA TACCA (VEDI CAP. 1556.42/S)	(1556.42) FINANZ. STATALE PER SCUOLA PRIMARIA VIA TACCA (VEDI CAP. 220.26/E)	33.584,03	0,00	0,00	0,00	0,00	0,00	0,00	0,00	0,00	33.584,03
(226.44) POR-MISURA 2.1-COMPLET.VILLA SULCIS E REALIZ.CENTRO DI RESTAURO (V.CAP.1606.09/S)	(1606.9) POR-MISURA 2.1-COMPLET.VILLA SULCIS E REALIZ.CENTRO DI RESTAURO (V.CAP.226.44/E E 1606.12)	59.853,65	0,00	0,00	0,00	0,00	0,00	0,00	0,00	0,00	59.853,65
(220.28) D.M.13/2/19 N.101-PIANO INTERVENTI PER ADEG.NORMATIVA ANTINCENDIO-SCUOLA PRIMARIA IS GANNAUS VIA BRAMANTE (CAP.1556.52/S)	(1556.52) D.M.13/2/19 N.101-PIANO INTERVENTI PER ADEG.NORMATIVA ANTINCENDIO-SCUOLA PRIMARIA IS GANNAUS VIA BRAMANTE (CAP.220.28/S)	1.360,30	0,00	0,00	0,00	0,00	0,00	0,00	0,00	0,00	1.360,30
(220.29) D.M.13/2/19 N.101-PIANO INTERVENTI PER ADEG.NORMATIVA ANTINCENDIO-SCUOLA PRIMARIA SERBARIU VIA S.CATERINA (CAP.1556.53/S)	(1556.53) D.M.13/2/19 N.101-PIANO INTERVENTI PER ADEG.NORMATIVA ANTINCENDIO-SCUOLA PRIMARIA SERBARIU VIA SANTA CATERINA (CAP.220.29/E)	4.557,60	0,00	0,00	0,00	0,00	0,00	0,00	0,00	0,00	4.557,60
(227.19) RAS INT.MAN.,RESTAURO,RIS.CONSERV.,FIN.RECUPERO RIQ.PATRIMONIO IMM.PRIVATO (L.R.N.48/18-ART.7-C1)(V.1707.9/S)	(1707.9) RAS INT.MAN.,RESTAURO,RIS.CONSERV.,FIN.RECUPERO RIQ.PATRIMONIO IMM.PRIVATO (L.R.N.48/18-ART.7-C1)(V.227.19/E)	466.748,57	326.708,57	0,00	30.528,81	3.552,12	140.040,00	0,00	292.627,64	292.627,64	
(220.21) MINISTERO DELE INFRASTRUTTURE E DEI TRASPORTI. DECRETO 12 AGOSTO 2020. RISORSE DESTINATE ALLE CICLOVIE URBANE(V.CAP. 1716.19)	(1716.19) MINISTERO DELE INFRASTRUTTURE E DEI TRASPORTI. DECRETO 12 AGOSTO 2020. RISORSE DESTINATE ALLE CICLOVIE URBANE (V. 220.21/S)	50.107,40	50.107,40	66.178,05	0,00	116.285,45	0,00	0,00	0,00	0,00	0,00
(220.22) Art. 1 c. 29 L. 160/2019 Contributi stato per efficientamento energetico e sviluppo sostenibile del territorio vedi cap. 1946.5/Sp.	(1946.5) Art. 1 c. 29 L. 160/2019 Contributi stato per efficientamento energetico e sviluppo sostenibile del territorio vedi cap. 220.22/E	65.000,00	65.000,00	65.000,00	30,00	129.970,00	0,00	0,00	0,00	0,00	0,00
(220.31) MIUR FIN.SCUOLA PRIMARIA E INFANZIA F.CIUSA V.LUGURIA EDIFICIO PRINC.PER INDAGINI E VERIFICHE SOLAI E CONTROSOFFITTI (V.CAP.1546.1/S)	(1546.1) MIUR FIN.SCUOLA PRIMARIA E INFANZIA F.CIUSA V.LUGURIA EDIFICIO PRINC.PER INDAGINI E VERIFICHE SOLAI E CONTROSOFFITTI (V.CAP.220.31/E)	1.577,78	0,00	0,00	0,00	0,00	0,00	0,00	0,00	0,00	1.577,78
(220.32) MIUR FIN.SCUOLA PRIMARIA E INFANZIA DELEDDA V.ROMA PER INDAGINI E VERIFICHE SOLAI E CONTROSOFFITTI (V.CAP.1546.3/S)	(1546.3) MIUR FIN.SCUOLA PRIMARIA E INFANZIA DELEDDA V.ROMA PER INDAGINI E VERIFICHE SOLAI E CONTROSOFFITTI (V.CAP.220.32/E)	1.577,78	0,00	0,00	0,00	0,00	0,00	0,00	0,00	0,00	1.577,78
(220.33) MIUR FIN.SCUOLA PRIMARIA V.TACCA CORTOGHIANA PER INDAGINI E VERIFICHE SOLAI E CONTROSOFFITTI (V.CAP.1546.5/S)	(1546.5) MIUR FIN.SCUOLA PRIMARIA V.TACCA CORTOGHIANA PER INDAGINI E VERIFICHE SOLAI E CONTROSOFFITTI (V.CAP.220.33/E)	1.514,44	0,00	0,00	0,00	0,00	0,00	0,00	0,00	0,00	1.514,44
(80.1) L.R. N.14/2006 ART. 21 C. 2 LETT. D CONTRIBUTO REGIONALE X COSTITUZIONE- FUNZIONAMENTO-INCREMTO BIBLIOTECHE (V.675.3/S)	(675.3) GESTIONE BIBLIOTECHE- ACQUISTO DI BENI - (V.E. CAP. 80.01/E)	276,43	0,00	0,00	0,00	0,00	0,00	64,71	64,71	341,14	
(226.86) PO FERS2007/2013 ASSE IV OB.O. 4.2.3.a-INTER.MIGLIOR. COLLEZIONI E STRUTTURE-AD.INNOVATIVI-MUSEO PALEOAMB. SULCITANI E.A.MARTEL (C.1616.4/S)	(1616.4) PO FERS 2007/2013 ASSE IV OB.O. 4.2.3.a-INTER.MIGLIOR. COLLEZIONI E STRUTTURE-AD.INNOVATIVI-MUSEO PALEOAMB. SULCITANI E.A.MARTEL(C.226.86/E)	3.659,37	0,00	0,00	0,00	0,00	0,00	0,00	0,00	0,00	3.659,37
(220.34) MIUR FIN.SCUOLA PRIMARIA E INFANZIA F.CIUSA V.LIGURIA PALESTRA PER INDAGINI E VERIFICHE SOLAI E CONTROSOFFITTI (V.CAP.1546.7/S)	(1546.7) MIUR FIN.SCUOLA PRIMARIA E INFANZIA F.CIUSA V.LIGURIA PALESTRA PER INDAGINI E VERIFICHE SOLAI E CONTROSOFFITTI (V.CAP.220.34/E)	1.135,77	0,00	0,00	0,00	0,00	0,00	0,00	0,00	0,00	1.135,77
(220.35) MIUR FIN.SCUOLA PRIMARIA E INFANZIA V.MAZZINI PALESTRA PER INDAGINI E VERIFICHE SOLAI E CONTROSOFFITTI (V.CAP.1546.9/S)	(1546.9) MIUR FIN.SCUOLA PRIMARIA E INFANZIA V.MAZZINI PALESTRA PER INDAGINI E VERIFICHE SOLAI E CONTROSOFFITTI (V.CAP.220.35/E)	1.135,77	0,00	0,00	0,00	0,00	0,00	0,00	0,00	0,00	1.135,77
(220.36) MIUR FIN.SCUOLA PRIMARIA SERBARIU V.SANTA CATERINA PER INDAGINI E VERIFICHE SOLAI E CONTROSOFFITTI (V.CAP.1546.11/S)	(1546.11) MIUR FIN.SCUOLA PRIMARIA SERBARIU V.SANTA CATERINA PER INDAGINI E VERIFICHE SOLAI E CONTROSOFFITTI (V.CAP.220.36/E)	1.352,38	0,00	0,00	0,00	0,00	0,00	0,01	0,01	0,01	1.352,39
(220.37) MIUR FIN.SCUOLA SECONDARIA 1 GRADO DON MILANI V.DALMAZIA PER INDAGINI E VERIFICHE SOLAI E CONTROSOFFITTI (V.CAP.1546.13/S)	(1546.13) MIUR FIN.SCUOLA SECONDARIA 1 GRADO DON MILANI V.DALMAZIA PER INDAGINI E VERIFICHE SOLAI E CONTROSOFFITTI (V.CAP.220.37/E)	1.577,78	0,00	0,00	0,00	0,00	0,00	0,00	0,00	0,00	1.577,78
(42001001.0) LAVORI DI MANUTENZIONE STRAORDINARIA CASERMA DEI CARABINIERI (VEDI CAP.2162021.0/S)	(2162021.0) LAVORI DI MANUTENZIONE STRAORDINARIA CASERMA DEI CARABINIERI (VEDI CAP.42001001.0/E)	791,33	0,00	0,00	0,00	0,00	0,00	0,00	0,00	0,00	791,33
(226.45) POR-MISURA 2.1-MUSEO PALEONTOLOGICO (V.CAP. 1617.01/S)	(1617.1) POR-MISURA 2.1-MUSEO PALEONTOLOGICO (V.CAP. 226.45/E- 1617.09/S)	36.755,12	0,00	0,00	0,00	0,00	0,00	0,00	0,00	0,00	36.755,12
(226.17) FSC 2007-2013 PROGRAMMA TRIENNALE EDILIZIA SCOLASTICA ASSE II SCUOLA SECONDARIA DON MILANI V. DALMAZIA ANNUALITA' 2016 (V.1576.15/S)	(1617.2) REALIZZ.NUOVE GALLERIE MINERARIE PER COMPLETAMENTO MUSEO CARBONE MANUF.(FIN.POR 226.17/E)	18.488,10	0,00	0,00	0,00	0,00	18.488,10	0,00	0,00	0,00	0,00
-	(1617.3) ALLESTIMENTO MUSEALE (IMPIANTI E MACCHINARI-) DELLE GALLERIE MINERARIE (FIN.POR 226.18/E)	29.101,21	0,00	0,00	0,00	0,00	0,00	0,00	0,00	0,00	29.101,21
(80.5) L.R. N. 14/2006 ART. 21 C. 2 LETT. E E TRASFERIMENTO REGIONALE PER FUNZIONAMENTO SISTEMA BIBLIOTECARIO (V. 685.2/S)	(685.2) SPESE PER GESTIONE SBIS - V.D. - D.R.P.348/79 (V. 80.5/E)	8.165,51	0,00	0,00	0,00	0,00	0,00	0,00	0,00	0,00	8.165,51

(226.29) L.R. 37/98, ART. 19 - ANNUALITA' 2002 (V.CAP.740.8/1474.2/1617.6/1618.1/1636.5 SPESA)	(1617.6) L.R. 37/98,ART.19-ANN.2002-COFIN.POR 2000-2006,PERC.SOTT.CENTRO IT.CARBONE(V.CAP.226.29/E)	9.556,40	0,00	0,00	0,00	0,00	0,00	0,00	0,00	0,00	9.556,40
(230.13) FIN. PROVINCIA INTERV.DI MANUTENZ.STRAORDINARIA DEL CENTRO ITALIANO DELLA CULTURA DEL CARBONE(CICC)-(CAP.1617.8/ SP.)	(1617.8) INTERVENTI DI MANUTENZIONE STRAORDINARIA DEL CENTRO ITALIANO DELLA CULTURA DEL CARBONE (PROVINCIA) CAP. 230.13/E	4.170,21	0,00	0,00	0,00	0,00	4.170,21	0,00	0,00	0,00	0,00
(226.42) OTTIMIZZAZIONE PIT CA 02 -RESTAURO EX DIREZIONE (V. 1617.11/S)	(1617.11) OTTIMIZZAZIONE PIT CA 02-RESTAURO EX DIREZIONE(V. 226.42/E -1617.10/S)	10.207,90	0,00	0,00	0,00	0,00	10.207,90	0,00	0,00	0,00	0,00
(227.46) FIN. RAS LAVORI MESSA IN SICUREZZA, RISTRUTT.E ADEGUAMENTO SCUOLA INFANZIA-PRIMARIA VIA MAZZINI ANN.2017(V.CAP.1556.50/S)	(1556.50) FIN. RAS LAVORI MESSA IN SICUREZZA, RISTRUTT.E ADEGUAMENTO SCUOLA INFANZIA-PRIMARIA VIA MAZZINI ANN.2017(V.CAP.227.46/E)	25.304,74	0,00	0,00	0,00	0,00	0,00	0,00	0,00	0,00	25.304,74
(220.6) STATO-LAVORI MESSA IN SICUREZZA,RISTRUTT. E ADEGUAMENTO SCUOLA SECONDARIA DON MILANI V. DALMAZIA ANN.2017(V.1576.46/S)	(1626.1) ACQUISTO DI MOBILI ,MACCHINE E ATTREZZATURE TECNICO-SCIENTIFICHE (V. 220.6/E)	17.021,65	0,00	0,00	0,00	0,00	0,00	0,00	0,00	0,00	17.021,65
(226.30) L.R. 37/98, ART. 19 - ANNUALITA' 2003 (V.CAP.1469.21-1475.19-1636.6-1704.3-1990.1/S-2055.12)	(1475.19) ADEG.MERC.CIVICO,REST.P.ZZA RINASC-MUSEO PALEONT.E ARCH. ECC-L.R.37/98,ANN. 2003-(226.30/E)	59.529,16	0,00	0,00	0,00	0,00	0,00	0,00	0,00	0,00	59.529,16
(226.30) L.R. 37/98, ART. 19 - ANNUALITA' 2003 (V.CAP.1469.21-1475.19-1636.6-1704.3-1990.1/S-2055.12)	(1636.6) COMPL.TEATRO CENTR.B ABIS-M.TE SIRAI,P.ZZA MARM.ARENA MIRAST-L.R. 37/98,ANN 2003(226.30/E)	8.063,64	0,00	0,00	0,00	0,00	0,00	0,00	0,00	0,00	8.063,64
(220.20) CONTRIBUTO MINISTERIALE PER IMPIANTO SOLARE PISCINA COMUNALE (v.cap.1676.6/S)	(1676.6) CONTRIBUTO MINISTERIALE PER IMPIANTO SOLARE PISCINA COMUNALE (V. 220.20/E)	5.659,86	0,00	0,00	0,00	0,00	0,00	0,00	0,00	0,00	5.659,86
(225.12) NO POR PAR FSC 2007-2013 OBIETTIVO OPERATIVO 7.1.2 "REALIZZAZIONE IMPIANTI SPORTIVI E CENTRI DI AGGREGAZIONE GIOVANILI"(V. 1686.33/S)	(1686.33) NO POR PAR FSC 2007-2013 OBIET.OP. 7.1.2 "REALIZZAZIONE IMPIANTI SPORTIVI E CENTRI DI AGGREGAZIONE GIOVANILI"(V.225.12/E NEL 2014 224.8	8.967,57	0,00	0,00	0,00	0,00	0,00	0,00	0,00	0,00	8.967,57
(224.1) PROGRAMMA IMPIANTISTICA SPORTIVA FSC 2007/2013-LAVORI ADEG. MANUT.IMP.SPORTIVI-COMPLESSO VIA BALILLA, CAMPO SERBARIU,S.BARBARA,IS(V.1686.51)	(1686.51) PROGRAMMA IMPIANTISTICA SPORTIVA FSC 2007/2013-LAVORI ADEG. MANUT.IMP.SPORTIVI-COMPLESSO VIA BALILLA, CAMPO SERBARIU,S.BARBARA,IS(V.224.1)	12.014,19	0,00	0,00	0,00	0,00	0,00	0,00	0,00	0,00	12.014,19
(230.7) CONTRIBUTO PROV. A SOSTEGNO DEL TURISMO PLEN AIR (AREE DI SERVIZIO CAMPER SERVICE)(V.CAP. 1703.01/S)	(1703.1) CONTRIBUTO PROV. A SOSTEGNO DEL TURISMO PLEN AIR (AREE DI SERVIZIO CAMPER SERVICE)CAP.230.7/E	14.923,49	0,00	0,00	0,00	0,00	0,00	0,00	0,00	0,00	14.923,49
(226.69) FIN. RAS PER REALIZZAZIONE DELLE ROTATORIE LUNGO LA SS 126 (V. CAP.1706.22/S)	(1706.22) REALIZZAZIONE DELLE ROTATORIE LUNGO LA SS 126 (V. CAP.226.69/E)	699.647,48	0,00	0,00	0,00	0,00	-3,01	0,00	0,00	0,00	699.650,49
(226.25) FSC 2007-2013 PROGRAMMA TRIENNALE EDILIZIA SCOLASTICA ASSE II SCUOLA SECONDARIA DELEDDA PASCOLI V. BALILLA (V.226.25/E)	(1576.1) FSC 2007-2013 PROGRAMMA TRIENNALE EDILIZIA SCOLASTICA ASSE II SCUOLA SECONDARIA DELEDDA PASCOLI V. BALILLA (V.226.25/E)	40.423,02	0,00	0,00	0,00	0,00	0,00	0,00	0,00	0,00	40.423,02
(230.9) FINANZ.PROV.MUSEO DEL CARBONE - LAVORI SISTEMAZIONE DEL PIAZZALE (VEDI CAP 1707.16/S)	(1707.16) FINANZIAMENTO PROV.LE MUSEO DEL CARBONE - LAVORI DI SISTEMAZIONE DEL PIAZZALE (CAP. 230.9/E)	1.853,64	0,00	0,00	0,00	0,00	0,00	0,00	0,00	0,00	1.853,64
(246.21) LAVORI DI RIFUNZIONAMENTO DELLA VIA DEI MINATORI (PRESSI AREA COMMERCIALE STADIO COMUNALE) (V.1707.17/S)	(1707.17) LAVORI DI RIFUNZIONAMENTO DELLA VIA DEI MINATORI (PRESSI AREA COMMERCIALE STADIO COMUNALE) (V.CAP. 246.21/E- NEL 2012 V.226.92/E)	3.614,28	0,00	0,00	0,00	0,00	0,00	0,00	0,00	0,00	3.614,28
(226.51) FINANZIAMENTO RAS PER CENTRO INTERMODALE (VEDI CAP.1716.08/S)	(1716.8) RAS - CENTRO STAZIONE INTERMODALE PASSEGGERI CARBONIA. VEDI CAP. E/226.51)	27.974,31	0,00	0,00	0,00	0,00	0,00	0,00	0,00	0,00	27.974,31
(109.11) CONTRIBUTO DEI COMUNI PER SBIS SU DECISIONE RAS (V.CAP.685.8/S)	(685.8) QUOTE DI ADESIONE SBIS PER DECISIONE RAS (V.CAP. 109.11/E)	5.169,12	685,80	15.186,80	15.186,80	0,00	0,18	0,00	0,00	0,00	5.168,94
(235.5) FIN.COM.MONTANA MAN.STR.STRADE RURALI S'OMU BECCIA/SU NINNIRI (CAP.1716.14/S E 1716.13/S)	(1716.13) FIN.RAS E COM.MONT. PER MANUT.STR.STRADA RURALE S'OMU BECCIA E (V.CAP.235.5/E E 226.19/E)	5.493,58	0,00	0,00	0,00	0,00	0,00	0,00	0,00	0,00	5.493,58
(227.16) PROGR.OPER. REG.LE FERS 2007-2013 ASSE III ENERGIA-LAVORI RIQUAL. ADEG.EFFIC.ENERGETICO IMPIANTI ILLUM.PUBBLICA CARBONIA(V.CAP.1756.10)	(1756.10) PROG.OPER.REG.LE FERS 2007-2013 ASSE III ENERGIA- LAVORI RIQUAL.ADEG.EFFIC.ENERG.IMPIANTI ILLUM.PUBBLICA CARBONIA(V.CAP.227.16/E)	5.045,72	0,00	0,00	0,00	0,00	0,00	0,00	0,00	0,00	5.045,72
(227.17) PROGR.OPER.REG.LE FERS 2007-2013 ASSE III ENERGIA-LAVORI DI RIQUAL.ADEG.EFFIC.ENERG.IMPIANTI ILLUM.PUBB.CENTRO MATRICE (V.CAP.1756.12/S)	(1756.12) PROG. OPER.REG.LE FERS 2007-2013 ASSE III ENERGIA-LAVORI DI RIQUAL.ADEG.EFFIC.ENERG.IMPIANTI ILLUM.PUBB.CENTRO MATRICE (V.CAP.227.17)	1.582,75	0,00	0,00	0,00	0,00	0,00	0,00	0,00	0,00	1.582,75
(220.2) C.E.R.-INTERVENTI EDILIZIA SPERIMENTALE (V. 1796.2/S)	(1786.1) SISTEMAZIONE EX MINIERA SERBARIU (MUTUO ASSIST.ART.19 LR 37/98,CAP. 984/E)NEL 2014 APP.AV.VINCOLATO PER IDM	15.685,47	0,00	0,00	0,00	0,00	0,00	0,00	0,00	0,00	15.685,47
(225.34) RAS- DISSESTO GEOLOGICO BACU ABIS- (V.1796.3/S)	(1796.2) PROGRAMMA RECUPERO URBANO"RIO CANNAS" II" LOTTO- ALLOGGI V.ANGIOY(V. 220.2/E)	8.481,53	0,00	0,00	0,00	0,00	0,00	0,00	0,00	0,00	8.481,53
(226.24) FSC 2007-2013 PROGR.TRIENNALE EDILIZIA SCOLASTICA ASSE II -SCUOLA SECONDARIA DI 1 GRADO V.VITTORIA (V.CAP. 1576.7/S)	(1796.3) LAVORI DISSESTO GEOLOGICO BACU ABIS (V. 225.34/E)	23.052,86	0,00	0,00	0,00	0,00	0,00	0,00	0,00	0,00	23.052,86
(225.62) RAS CONTRIBUTO PER REDAZIONE P.P. ZONA A (CAP.1796.8/S)	(1576.7) FSC 2007-2013 PROGR.TRIENNALE EDILIZIA SCOLASTICA ASSE II -SCUOLA SECONDARIA DI 1 GRADO V.VITTORIA (V.CAP. 226.24/E)	5.529,33	0,00	0,00	0,00	0,00	0,00	0,00	0,00	0,00	5.529,33
(226.43) POR MISURA 2.1-PARCO AREA ARCH. E MEDAU "SA GRUTTA" LOC. "CANNAS DI SOTTO"(V.CAP.1796.9/S)	(1796.8) RAS CONTRIBUTO PER REDAZIONE P.P. ZONA A (CAP.25.62/E)	28.787,75	0,00	0,00	0,00	0,00	0,00	0,00	0,00	0,00	28.787,75
(225.72) RAS-L.R. 29/98 TUT. VALOR. CEN. STOR. -LAVORI DI RECUPERO P.ZZA ROMA (1796.11/S)	(1796.9) POR MISURA 2.1-AREA ARCH. MEDAU SA GRUTTA "CANNAS DI SOTTO"(V.CAP.226.43/E e 1796.32/S)	25.280,31	0,00	0,00	0,00	0,00	0,00	0,00	0,00	0,00	25.280,31
	(1796.11) L.R.29/98 - TUT. VALOR.CEN. STOR. - REALIZZAZIONE LAVORI DI RECUPERO P.ZZA ROMA (225.72/E)	102.056,84	0,00	0,00	0,00	0,00	100.000,00	0,00	0,00	0,00	2.056,84
	(1796.15) POR ECOL.DEL TRAFFICO-RIQU.FUNZ.										

(226.38) POR ECOLOGIE DEL TRAFF-RIQ. FUNZ E AMB. DELL'ASSE ATTR. PER ACCESS.(1796.15/SP)VEDI ANCHE 1796.21/S E 260.11/E	AMB. ASSE ATTREZ. ACCESS.SOST.CITTA'FOND.(V.226.38/E)-VEDI ANCHE 1796.21/S E 260.11/E	163.356,98	0,00	0,00	0,00	0,00	100.000,00	0,00	0,00	63.356,98
(80.3) PROGETTO GESTIONE MUSEO ARCHEOLOGI- CO VILLA SULCIS-COOP PISPISA -(V. CAP. 690.1/S)	(690.1) SPESE PROG.GEST.MUSEO VILLA SULCIS ART.38 LR 4/00 EX LR28/84-PISPISA-(V.80.3/E)	10.460,36	5.230,18	566.327,74	562.439,87	3.890,13	0,00	0,00	5.227,92	10.458,10
(226.7) L.R. 37/98-ANN. 2004 CAP.1506.7 2055.7/1796.18/1716.16/1617.07/1796.19/1606.12/1505.8)	(1796.18) L.R.37/98 ANN.2004-COF. PROGETTO DI QUALITA'(226.07/E)1796.15-1704.3-1706.30-1716.16-1796.21	5.755,04	0,00	0,00	0,00	0,00	0,00	0,00	0,00	5.755,04
(226.7) L.R. 37/98-ANN. 2004 CAP.1506.7 2055.7/1796.18/1716.16/1617.07/1796.19/1606.12/1505.8)	(1796.19) L.R. 37/98-ANN 2004-COF.POR CONTRATTI QUARTIERE II-RIQUAL.LOTTO B V.SICILI (V.CAP.226.7/E)	208.560,10	208.560,10	0,00	0,00	0,00	0,00	0,00	208.560,10	208.560,10
(226.30) L.R. 37/98, ART. 19 - ANNUALITA' 2003 (V.CAP.1469.21-1475.19-1636.6-1704.3-1990.1/S-2055.12)	(1796.32) COF. LR 37/98-ANNUAL.2003-PER POR MIS.2.1-SA GROTTA LOC.CANNAS DI SOTTO(V.22630/E E 1796.9	8.267,98	0,00	0,00	0,00	0,00	0,00	0,00	0,00	8.267,98
(226.48) FINANZIAMENTO CONTRATTO DI QUARTIERE II- I INTERVENTO (V.CAP.1796.33/S)	(1796.33) CONTRATTO DI QUARTIERE II-I INTERVENTO (V.CAP.226.48/E)	282.307,72	282.206,76	0,00	356,00	281.850,76	-0,10	0,00	0,00	101,06
(226.49) FINANZIAMENTO CONTRATTO DI QUARTIERE II - II INTERVENTO (V.CAP.1796.34/S)	(1796.34) CONTRATTO DI QUARTIERE II-II INTERVENTO (V.CAP. 226.49/E)	442.301,82	442.301,82	0,00	0,00	442.301,82	0,00	0,00	0,00	0,00
(226.19) FSC 2007-2013 PROGR.TRIENNALE EDILIZIA SCOLASTICA ASSE II -SCUOLA SECONDARIA DI 1 GRADO V.VITTORIA ANNUALITA' 2016 (V.CAP. 1576.8/S)	(1576.8) FSC 2007-2013 PROGR.TRIENNALE EDILIZIA SCOLASTICA ASSE II -SCUOLA SECONDARIA 1 GRADO SATTA V.VITTORIA ANNUALITA' 2016 (V.CAP.226.19/E)	41.907,50	0,00	0,00	0,00	0,00	0,00	0,00	0,00	41.907,50
(226.94) POR FESR2007/2013LAVORI DI SISTEMAZIONE DELLA PIAZZA CIUSA DGR 25/11/2014 N.47/16 (V.1796/54/S)	(1796.54) P.O.R.SARDEGNA 2007-2013 -LAVORI DI SISTEMAZIONE DELLA PIAZZA CIUSA DGR 25/11/2014 N.47/16(V. CAP.226.94/E)	1.772,61	0,00	0,00	0,00	0,00	0,00	0,00	0,00	1.772,61
(227.3) L.R. 29/98 "TUTELA E VALORIZZAZIONE DEI CENTRI STORICI" BANDO DOMOS 2006 (V.CAP. 1797.06/S)	(1797.6) L.R. 29/98 "TUTELA E VALORIZZAZIONE DEI CENTRI STORICI" - BANDO DOMOS 2006 (V.CAP.227.03/E)	139.034,08	0,00	0,00	0,00	0,00	0,00	0,00	0,00	139.034,08
(227.30) BANDO BIDDAS: ATTUAZIONE PROGETTO DI RIQUALIFICAZIONE (V.CAP. 1797.8/S)	(1797.8) BANDO BIDDAS: ATTUAZIONE PROGETTO DI RIQUALIFICAZIONE (V.CAP. 227.30/E)	13.118,95	0,00	0,00	0,00	0,00	0,00	0,00	0,00	13.118,95
(226.50) TRASF. RAS PER CONTRATTO DI QUARTIERE II- SOMME PER EX IACP (V.CAP.1870.05/S)	(1870.5) FINANZIAMENTO RAS PER CONTRATTO DI QUARTIERE II- TRASFERIMENTO SOMME EX IACP (V.CAP.226.50/E)	2.000.000,00	0,00	0,00	0,00	0,00	0,00	0,00	0,00	2.000.000,00
(225.74) RAS VI LOTTO RETE IDRICA (V.CAP. 1906.25/S)	(1906.25) RETE IDRICA CITTADINA -VI LOTTO ESECUTIVO (V.CAP. 225.74/E E 301.01/E)	53.844,96	0,00	0,00	0,00	0,00	0,00	0,00	0,00	53.844,96
(231.4) FIN.AUT.D'AMBITO-RIF.RETE IDRICA CORTOGH.B.ABIS, BARBUSI, IS GANN, SERBARIU(V.CAP.1906.26/S)	(1906.26) RIF.RETE IDRICA CORTOGH.B.ABIS, BARBUSI, GANNAUS, SERBARIU ECC(V.CAP.231.04/E)	294.555,89	0,00	0,00	0,00	0,00	0,00	0,00	0,00	294.555,89
(226.11) CONTRIBUTO PER OPERE ACQUEDOTTISTICHE E FOGNARIE (V.CAP.1906.27/S)	(1906.27) RIFACIMENTO RETE IDRICA CORTOGHIANA (V. CAP. 250.26/E, 226.11/E)	2.621,90	0,00	0,00	0,00	0,00	0,00	0,00	0,00	2.621,90
(231.3) FIN.AUT.D'AMB.-ADEG.SISTEMA DEPURATIVO DELLA FRAZIONE CORTOGHIANA(V.CAP.1916.22/S)	(1916.22) FIN.AUT.D'AMB.-ADEGUAM.DEL SISTEMA DEPURATIVO FRAZIONE DI CORTOGHIANA (V.CAP.231.3/E)	1.585,51	0,00	0,00	0,00	0,00	0,00	0,00	0,00	1.585,51
(224.2) POR FESR 2014-20 ASSE VI-6A-6.1.3-OTTIMIZZAZIONE SEZIONE DI RICEZIONE E RAFFINAZIONE FIN.691.065(CAP.1919.1)	(1919.1) POR FESR 2014-20 ASSE VI-6A-6.1.3-OTTIMIZZAZIONE SEZIONE DI RICEZIONE E RAFFINAZIONE FIN.691065- CAP. 224.2/E	4.375,00	0,00	0,00	0,00	0,00	0,00	0,00	0,00	4.375,00
(224.84) REALIZZAZIONE CENTRO DI RACCOLTA COMUNALE A SUPPORTO DELLA RACCOLTA DIFFERENZIATA (V.CAP.1919.2/S)	(1919.2) REALIZZAZIONE CENTRO DI RACCOLTA COMUNALE A SUPPORTO DELLA RACCOLTA DIFFERENZIATA (V.CAP.224.84/E)	180.000,00	180.000,00	0,00	1.530,00	23.984,17	0,00	0,00	154.485,83	154.485,83
(224.54) RAS P.O. FESR 2007-2013 ASSE IV OBIETTIVO OPERATIVO 4.1.4-SEZIONE DI MATURAZIONE PER LA PRODUZIONE DI COMPOST. CAP.1919.7/S(serv. ril.iva)	(1919.7) P.O. FESR 2007-2013 ASSE IV OBIET. OPERATIVO 4.1.4-SEZIONE DI MATURAZIONE PER LA PRODUZIONE DI COMPOSTAGGIO (V.CAP.224.54/E(serv. ril.iva)	1.466,88	0,00	0,00	0,00	0,00	-1,16	0,00	0,00	1.466,04
(235.7) MAGGIORI RISCOSSIONI IVA DA COMUNITA' MONTANA (V. 1919.9/S)(serv. ril.iva)	(1919.9) MAGGIORI RISCOSSIONI IVA DA COMUNITA' MONTANA DA DESTINARSI A LAVORI DA SVOLGERE IN DISCARICA (V. 235.7/E)(serv. ril.iva)	2.718,75	0,00	0,00	0,00	0,00	0,00	0,00	0,00	2.718,75
(224.92) FINANZIAMENTO RAS PER ACQUISTO ATTREZZATURE PER ECOCENTRI (V.CAP. 1919.18/S)	(1919.18) FINANZIAMENTO RAS PER ACQUISTO ATTREZZATURE PER ECOCENTRI (V.CAP. 224.92/E)	25.000,00	13.469,72	0,00	0,00	0,00	0,00	0,00	13.469,72	25.000,00
(227.35) GESTIONE R.U. COPERTURA DISCARICA SA TERREDDA (V.CAP. 1919.9/S)	(1919.19) GESTIONE R.U. COPERTURA DISCARICA SA TERREDDA (VEDI CAP. 227.35/E)	176.422,56	176.422,56	0,00	0,00	0,00	0,00	0,07	176.422,63	176.422,63
(224.4) LAVORI DI REALIZZAZIONE DELLA COPERTURA FINALE DELLA DISCARICA -COMPLETAMENTO 2 LOTTO (V.1919.20/S)	(1919.20) LAVORI DI REALIZZAZIONE DELLA COPERTURA FINALE DELLA DISCARICA -COMPLETAMENTO 2 LOTTO (V.224.4/E)	100.000,00	100.000,00	3.440.000,00	0,00	3.540.000,00	0,00	0,00	0,00	0,00
(228.4) TRASF. COMUNITA' MONTANA PER REALIZZAZIONE IMPIANTO RECUPERO ENERGETICO BIO-GAS. VEDI CAP. SP/1920.3 (serv. ril.iva)	(1920.3) TRASF. COMUNITA' MONTANA PER REALIZZAZIONE RECUPERO ENERGETICO BIO-GAS. VEDI CAP. E/228.4 (serv. ril.iva)	9.915,54	9.915,54	0,00	0,00	0,00	0,00	0,00	9.915,54	9.915,54
(225.24) SOVVENZIONE RAS RISANAMENTO EX DISCARICA RR.SS.UU.(V.1926.1/S)	(1926.1) RAS- RISANAMENTO EX DISCARICA RR.SS.UU. (V. 225.24/E)	21.036,32	0,00	0,00	0,00	0,00	0,00	0,00	0,00	21.036,32
(224.91) CONTR. PER BONIFICA E SMALTIMENTO DEI MANUFATTI CONTENENTI AMIANTO NEGLI EDIFICI DI PROP. PUBBLICA (CAP. 1926.5/S)	(1926.5) CONTR. PER BONIFICA E SMALTIMENTO DEI MANUFATTI CONTENENTI AMIANTO NEGLI EDIFICI DI PROP. PUBBLICA (CAP. 224.91/E)	20.589,98	0,00	0,00	0,00	0,00	0,00	0,00	0,00	20.589,98
(233.1) CONTR.PROV.PER BONIFICA E SMALTIMANETO DEI MANUFATTI CONTENENTI AMIANTO NEGLI EDIFICI PROP.PUBBLICA (CAP. 1926.6/S)	(1926.6) CONTR.PROV.PER BONIFICA E SMALTIMANETO DEI MANUFATTI CONTENENTI AMIANTO NEGLI EDIFICI PROP.PUBBLICA (CAP. 233.1/E)	2.949,50	0,00	0,00	0,00	0,00	0,00	0,00	0,00	2.949,50
(220.5) CONTRIBUTO MIN.AMBIENTE PER AGENZIA ENERGETICA SULCITANA-(V.1946.1/S)	(1946.1) AGENZIA ENERGETICA-FINANZ.AZIONE DI PIANIF.ENERGETICA E DI IMPIANTI-(V.220.5/E)	570.650,20	562.100,00	0,00	0,00	0,00	-41.619,17	0,00	562.100,00	612.269,37
(226.27) L.R. 37/98, ART. 19 - ANNUALITA' 2000 (V.CAP. 1707.01/S E 1947.1/S)	(1947.1) L.R. 37/98, ART. 19 - ANNUALITA' 2000 - SISTEMAZIONE PARCO ROSMARINO (V.CAP.	7.051,98	0,00	0,00	0,00	0,00	-109,15	0,00	0,00	7.161,13

(109.10) TRASFERIMENTI ALTRI COMUNI PER CENTRO ANTIVIOLENZA	(1135.1) CONTRIBUTO PER CENTRO ANTIVIOLENZA	0,00	0,00	20.776,43	1.958,52	0,00	0,00	0,00	18.817,91	18.817,91
(220.24) Art. 1 c. 29/30 (e 29 bis D.M. 11/11/20)- L. 160/2019 Stato per effic. energ.e svil. sostenibile del territorio vedi cap. 1946.6	(1946.6) Art. 1 c. 29/30 (e 29 bis D.M. 11/11/20)- L. 160/2019 Stato per effic. energ.e svil. sostenibile del territorio vedi cap. 220.24/E	0,00	0,00	130.000,00	0,00	130.000,00	0,00	0,00	0,00	0,00
(220.40) STATO FERS ADEG.E ADATT. FUNZIONALEDEGLI SPAZI E AULE DIDATTICHE PER COVID-19 (V.CAP.1556.58/S)	(1556.58) STATO FERS ADEG.E ADATT. FUNZIONALEDEGLI SPAZI E AULE DIDATTICHE PER COVID-19 (V.CAP.220.40/E)	0,00	0,00	0,00	0,00	0,00	0,00	3.548,01	3.548,01	3.548,01
(220.41) STATO - CONTRIBUTO PER SERVIZIO DI INGEGNERIA RIQUALIFICAZIONE URBANA VIA LUBIANA (V. CAP. 1707.29/S)	(1707.29) SERVIZIO DI INGEGNERIA RIQUALIFICAZIONE URBANA VIA LUBIANA (V. CAP. 220.41/E)	0,00	0,00	90.000,00	30,00	89.970,00	0,00	0,00	0,00	0,00
(220.42) STATO - CONTRIBUTO PER SERVIZIO DI INGEGNERIA URBANIZZAZIONE CIMITERO (V. CAP. 1996.27/S)	(1996.27) SERVIZIO DI INGEGNERIA URBANIZZAZIONE CIMITERO (V. CAP. 220.42/E)	0,00	0,00	50.000,00	0,00	50.000,00	0,00	0,00	0,00	0,00
(220.43) STATO - CONTRIBUTO PER SERVIZIO DI INGEGNERIA MANUTENZIONE CIMITERO (V. CAP. 1996.28/S)	(1996.28) SERVIZIO DI INGEGNERIA MANUTENZIONE CIMITERO (V. CAP. 1996.28/S)	0,00	0,00	50.000,00	0,00	50.000,00	0,00	0,00	0,00	0,00
(220.44) LAVORI DI MESSA IN SICUREZZA SCUOLA DELL'INFANZIA VIA MAGALDI - FR. CORTOGHIANA - FSC STATO (V. 1576.48/S)	(1576.48) LAVORI DI MESSA IN SICUREZZA SCUOLA DELL'INFANZIA VIA MAGALDI - FR. CORTOGHIANA - FSC STATO (V. 220.44/E)	0,00	0,00	52.175,88	48.884,59	3.291,29	0,00	0,00	0,00	0,00
(220.45) LAVORI MANUTEN. STRUTTURE SPORTIVE I LOTTO - MESSA IN SICUREZZA RECINZIONE CAMPI POLIV. BACU ABIS E IS GANNAUS - FSC STATO (V. 1686.54/S)	(1686.54) LAVORI MANUTEN. STRUTTURE SPORTIVE I LOTTO - MESSA IN SICUREZZA RECINZIONE CAMPI POLIV. BACU ABIS E IS GANNAUS - FSC STATO (V. 220.45/E)	0,00	0,00	52.175,88	5.673,31	46.502,57	0,00	0,00	0,00	0,00
(222.2) FIN. RAS MANUTENZIONE STRAORDINARIA DELL'IMPIANTO SPORTIVO STADIO ZOBOLI (V.CAP.1686.19/S)	(1686.19) FIN. RAS MANUTENZIONE STRAORDINARIA DELL'IMPIANTO SPORTIVO STADIO ZOBOLI (V.CAP.222.2/E)	0,00	0,00	150.000,00	0,00	150.000,00	0,00	0,00	0,00	0,00
(224.8) LAVORI MANUT.STRAORD. E MESSA IN SICUREZZA CIMITERO-LR N.10 DEL 12/3/20-DEL.29/4/20 N.23/3-Det. 747/13132 del 11/5/2020-CAP.1996.8/S	(1996.8) LAVORI MANUT.STRAORD. E MESSA IN SICUREZZA CIMITERO-LR N.10 DEL 12/3/20-DEL.29/4/20 N.23/3-Det. 747/13132 del 11/5/2020-CAP.224.8/E	0,00	0,00	250.000,00	0,00	250.000,00	0,00	0,00	0,00	0,00
(224.3) LAVORI DI IMPLEMENTAZIONE FUNZIONALITA' IMPIANTO DI COMPOSTAGGIO "SA TERREDDA"(V.CAP.1919.13/E)	(1919.13) LAVORI DI IMPLEMENTAZIONE FUNZIONALITA' IMPIANTO DI COMPOSTAGGIO "SA TERREDDA"(V.CAP.224.3/E)	0,00	0,00	0,00	0,00	0,00	0,00	12.311,71	12.311,71	12.311,71
(55.21) Ocdpc n. 690 del 31-7-20 Ult. Int. prot. Civ. per emerg. rischio sanit.per ins.patol. da ag. Vir. Trasm. Vedi cap 315.27/Sp	(315.27) Ocdpc n. 690 del 31-7-20 Ult. Int. prot. Civ. per emerg. rischio sanit.per ins.patol. da ag. Vir. Trasm. Vedi cap. 55.21/E	0,00	0,00	0,00	0,00	0,00	0,00	-2.433,77	0,00	2.433,77
Totale Vincoli derivanti da trasferimenti (I/2)		13.655.394,70	5.860.954,03	19.914.172,45	10.976.090,93	6.530.872,10	497.648,19	258.408,14	8.526.571,59	15.823.364,07
Vincoli derivanti da finanziamenti										
(245.45) MUTUO LAVORI DI COMPLETAMENTO DELLA RETE DI ILLUMINAZIONE PUBBLICA IN CITTA' E FRAZIONI (V.CAP. 1756.8/S)	(1756.8) LAVORI DI COMPLETAMENTO DELLA RETE DI ILLUMINAZIONE PUBBLICA IN CITTA' E FRAZIONI (V.CAP. 245.45/E)	20.611,80	20.611,80	0,00	0,00	0,00	0,00	0,00	20.611,80	20.611,80
(245.48) MUTUO LAVORI DI COMPLETAMENTO DELLA SCUOLA DI BARBUSI INCLUSA LA PALESTRA (V. CAP. 1556.2/S)	(1505.20) APPLICAZIONE AVANZO DEVOLUZIONE MUTUI PER INTER.SPORT.RICREATIVI E DI RIQUAL. URBANA BARBUSI (VEDI CAP.245.48/E)	20.880,02	20.880,02	0,00	0,00	0,00	0,00	0,00	20.880,02	20.880,02
Devoluzione Mutui	(1696.1) COFINANZIAMENTO COMPLETAMENTO PALAZZETTO DELLO SPORT(APPLICAZIONE AVANZO DEVOLUZIONE MUTUI 4176853/00)	100.278,26	100.278,26	0,00	0,00	0,00	0,00	0,00	100.278,26	100.278,26
Devoluzione Mutui	(1797.9) BANDO BIDDAS: ATTUAZIONE PROG.DI RIQUALIF.-COF.COM.(V.1797.8/S E 250.16)NEL 2013 APPL. AV.VINC.DEVOL.MUTUI+32644,58 PIP+29955,77 LIBERI	1.477,77	1.477,77	0,00	0,00	0,00	0,00	0,00	1.477,77	1.477,77
(245.67) LAVORI DI RISTRUTTURAZIONE E COMPLETAMENTO DELLA RETE FOGNARIA DELLE CITTA' E FRAZIONI (V.CAP. 1916.15/S)	(1916.15) LAVORI DI RISTRUTTURAZIONE E COMPLETAMENTO DELLA RETE FOGNARIA DELLE CITTA' E FRAZIONI (V.CAP.245.67/E-224.88/E)	1.561,75	1.561,75	0,00	0,00	0,00	0,00	0,00	1.561,75	1.561,75
	(1766.7) LAVORI DI COMPLETAMENTO DELLE URBANIZZ.NELLE FRAZIONI E PERIFERIE(V.CAP.255.16/E- NEL 2010 APPLICAZIONE AVANZO LIBERO)	2.910,54	2.910,54	0,00	0,00	0,00	0,00	0,00	2.910,54	2.910,54
Totale Vincoli derivanti da finanziamenti (I/3)		147.720,14	147.720,14	0,00	0,00	0,00	0,00	0,00	147.720,14	147.720,14
Vincoli formalmente attribuiti dall'ente										
entrate correnti	(68.1) LITI, ARBITRAGGI, RISARCIMENTI -	37.539,48	8.500,00	0,00	8.500,00	0,00	0,00	0,00	0,00	29.039,48
avanzo economico	(1546.14) COF MIUR SCUOLA SECONDARIA 1 GRADO DON MILANI V.DALMAZIA PER INDAGINI E VERIFICHE SOLAI E CONTROSOFFITTI (V.CAP.1546.13/S E 220.37/E)	2.749,36	270,00	0,00	270,00	0,00	0,00	0,00	0,00	2.479,36
avanzo economico	(1546.16) COFIN. ISCOLA 2018-2020 D.M.175/2020 ANN.2019- SCUOLA PRIMARIA IS GANNAUS V.BRAMANTE (CAP.1546.15/S E 220.38/E)	36.847,00	36.847,00	0,00	0,00	0,00	0,00	0,00	36.847,00	36.847,00
avanzo economico	(1546.18) COFIN. ISCOLA 2018-2020 D.M.175/2020 ANN.2019- SCUOLA PRIMARIA SANTA CATERINA DI SERBARIU (CAP.1546.17/S E 220.39/E)	31.076,62	31.076,62	0,00	0,00	0,00	0,00	0,00	31.076,62	31.076,62
entrate correnti	(1707.12) COFINANZ. TRASFER. CIC PER LAVORI DI RIQUALIFICAZIONE PAESAGGISTICA DELLA GRANDE MINIERA DI SERBARIU (V.CAP.236.2/E E 1707.16/S)	11.399,87	0,00	0,00	0,00	0,00	0,00	0,00	0,00	11.399,87
entrate correnti	(980.26) CONTRIBUTO STRAORDINARIO RAS PER ADEMPIMENTI AMBIENTALI GESTIONE POST OPERATIVA DELLA DISCARICA BOZZA FIN.REG.2 015 (V.CAP.90.13/E)	125.000,00	0,00	45.000,00	0,00	0,00	0,00	0,00	45.000,00	170.000,00
	(900.2) APPALTO PER INTERVENTI DI									

(120.4) SANZIONI ART. 6 L.R. 23/1985 PER ABUSI EDILIZI (V.CAP.900.2/S)	DEMOLIZIONE(V. 120.4/E)	40.000,00	0,00	0,00	0,00	0,00	0,00	0,00	0,00	0,00	40.000,00
(110.16) TRASFERIMENTO GSE PER LAVORI EFFICIENTAMENTO ENERGETICO EX TRIBUNALE vedi cap.1484.1/Sp (av. economico)	(1476.24) BC COF.BANDO LOCALIZ.INTER.RIQUAL.URBANA.RECUPERO.NUOVA COSTR.ALLOGGI CANONE SOSTEN.PROG."DAL CARBONE AL SOLE(NO AV.VIN.DEV.MUTUI MA 110.16)	241.285,97	241.285,97	0,00	0,00	0,00	0,00	0,00	0,00	241.285,97	241.285,97
avanzo economico	(1546.2) COF.SCUOLA PRIMARIA E INFANZIA F.CIUSA V.LUGURIA EDIFICIO PRINC.PER INDAGINI E VERIFICHE SOLAI E CONTROSOFFITTI (V.CAP.1546.1/S E 220.31)	563,49	0,00	0,00	0,00	0,00	0,00	0,00	0,01	0,01	563,50
avanzo economico	(1546.4) COF MIUR SCUOLA PRIMARIA E INFANZIA DELEDDA V.ROMA PER INDAGINI E VERIFICHE SOLAI E CONTROSOFFITTI (V.CAP.1546.3/S E 220.32/E)	563,49	0,00	0,00	0,00	0,00	0,00	0,00	0,01	0,01	563,50
avanzo economico	(1546.6) COF MIUR SCUOLA PRIMARIA V.TACCA CORTOGHIANA PER INDAGINI E VERIFICHE SOLAI E CONTROSOFFITTI (V.CAP.1546.5/S E 220.33)	288,73	0,00	0,00	0,00	0,00	0,00	0,00	0,01	0,01	288,74
avanzo economico	(1546.8) COF MIUR SCUOLA PRIMARIA E INFANZIA F.CIUSA V.LIGURIA PALESTRA PER INDAGINI E VERIFICHE SOLAI E CONTROSOFFITTI (V.CAP.1546.7/S E 220.34/E)	216,61	0,00	0,00	0,00	0,00	0,00	0,00	0,01	0,01	216,62
avanzo economico	(1546.10) COF MIUR SCUOLA PRIMARIA E INFANZIA V.MAZZINI PALESTRA PER INDAGINI E VERIFICHE SOLAI E CONTROSOFFITTI (V.CAP.1546.9/S E 220.35/E)	216,61	0,00	0,00	0,00	0,00	0,00	0,00	0,01	0,01	216,62
Totale Vincoli formalmente attribuiti dall'ente (I/4)		527.747,23	317.979,59	45.000,00	8.770,00	0,00	0,00	0,00	0,05	354.209,64	563.977,28
Altri vincoli											
Totale Altri vincoli (I/5)		0,00	0,00	0,00	0,00	0,00	0,00	0,00	0,00	0,00	0,00
Totale risorse vincolate (I=I/1+I/2+I/3+I/4+I/5)		17.346.609,94	7.556.461,74	21.019.477,96	11.608.031,54	7.391.819,45	214.252,66	258.408,19	9.834.496,90	19.410.392,44	
Totale quote accantonate riguardanti le risorse vincolate da legge (m/1)											0,00
Totale quote accantonate riguardanti le risorse vincolate da trasferimenti (m/2)											0,00
Totale quote accantonate riguardanti le risorse vincolate da finanziamenti (m/3)											0,00
Totale quote accantonate riguardanti le risorse vincolate dall'ente (m/4)											0,00
Totale quote accantonate riguardanti le risorse vincolate da altro (m/5)											0,00
Totale quote accantonate riguardanti le risorse vincolate (m=m/1+m/2+m/3+m/4+m/5)											0,00
Totale risorse vincolate da legge al netto di quelle che sono state oggetto di accantonamenti (n/1=I/1-m/1)											805.995,53
Totale risorse vincolate da trasferimenti al netto di quelle che sono state oggetto di accantonamenti (n/2=I/2-m/2)											8.526.571,59
Totale risorse vincolate da finanziamenti al netto di quelle che sono state oggetto di accantonamenti (n/3=I/3-m/3)											147.720,14
Totale risorse vincolate dall'Ente al netto di quelle che sono state oggetto di accantonamenti (n/4=I/4-m/4)											354.209,64
Totale risorse vincolate da altro al netto di quelle che sono state oggetto di accantonamenti (n/5=I/5-m/5)											0,00
Totale risorse vincolate al netto di quelle che sono state oggetto di accantonamenti (n=I-m)											9.834.496,90

(1) In caso di revisione della composizione del risultato di amministrazione all'inizio dell'esercizio (vincolati, accantonati e destinati agli investimenti) i dati della colonna 1 possono non corrispondere con i dati dell'ultima colonna del prospetto a/2 del rendiconto dell'esercizio precedente.

(2) Esclusa la cancellazione di residui attivi non compresi nella quota vincolata del risultato di amministrazione dell'esercizio precedente (ad es. i residui attivi vincolati che hanno finanziato impegni).

COMUNE DI CARBONIA

ELENCO ANALITICO DELLE RISORSE DESTINATE AGLI INVESTIMENTI NEL RISULTATO DI AMMINISTRAZIONE 2021 Allegato a/3) Risultato di amministrazione - quote destinate

Capitolo di entrata	Capitolo di spesa correlato	Risorse destinate agli investim. al 1/1/2021 (1)	Entrate destinate agli investimenti accertate nell'esercizio 2021	Impegni eserc. 2021 finanziati da entrate destinate accertate nell'esercizio o da quote destinate del risultato di amministrazione (2)	Fondo plurienn. vinc. al 31/12/2021 finanziato da entrate destinate accertate nell'esercizio o da quote destinate del risultato di amministrazione	Cancellazione di residui attivi costituiti da risorse destinate agli investimenti (3) o eliminazione della destinazione su quote del risultato di amministrazione (+) e cancellazione di residui passivi finanziati da risorse destinate agli investimenti (-) (gestione dei residui)	Risorse destinate agli investim. al 31/12/2021
		(a)	(b)	(c)	(d)	(e)	(f)=(a)+(b)-(c)-(d)-(e)
Totale		0,00	0,00	0,00	0,00	0,00	0,00
Totale quote accantonate nel risultato di amministrazione riguardanti le risorse destinate agli investimenti (g)							0,00
Totale risorse destinate nel risultato di amministrazione al netto di quelle che sono state oggetto di accantonamenti (h = Totale f - g)							0,00

(1) In caso di revisione della composizione del risultato di amministrazione all'inizio dell'esercizio (vincolati, accantonati e destinati agli investimenti) i dati della colonna 1 possono non corrispondere con i dati dell'ultima colonna del prospetto a/3 del rendiconto dell'esercizio precedente

(2) Comprende le eventuali cancellazioni di impegni imputati all'esercizio N, finanziati dal fondo pluriennale vincolato costituito da risorse destinate agli investimenti, non reimpegnate nell'esercizio N, se la cancellazione è effettuata dopo l'approvazione del rendiconto dell'esercizio N-1

(3) Esclusa la cancellazione di residui attivi non compresi nella quota del risultato di amministrazione dell'esercizio precedente destinata agli investimenti (ad es. i residui attivi destinati agli investimenti che hanno finanziato impegni).

COMUNE DI CARBONIA

COMPOSIZIONE PER MISSIONI E PROGRAMMI DEL FONDO PLURIENNALE VINCOLATO DELL'ESERCIZIO 2021 DI RIFERIMENTO DEL BILANCIO 2021

Allegato b) al Rendiconto - Fondo pluriennale vincolato

MISSIONI E PROGRAMMI	Fondo pluriennale vincolato al 31 dicembre dell'esercizio 2020	Spese impegnate negli esercizi precedenti e imputate all'esercizio 2021 e coperte dal fondo pluriennale vincolato	Riaccertamento degli impegni di cui alla lettera b) effettuata nel corso dell'esercizio 2021 (cd. economie di impegno)	Riaccertamento degli impegni di cui alla lettera b) effettuata nel corso dell'esercizio 2021 (cd. economie di impegno) su impegni pluriennali finanziati dal FPV e imputati agli esercizi successivi al 2021	Quota del fondo pluriennale vincolato al 31 dicembre dell'esercizio 2020 rinviata all'esercizio 2022 e successivi	Spese impegnate nell'esercizio 2021 con imputazione all'esercizio 2022 e coperte dal fondo pluriennale vincolato	Spese impegnate nell'esercizio 2021 con imputazione all'esercizio 2023 e coperte dal fondo pluriennale vincolato	Spese impegnate nell'esercizio 2021 con imputazione a esercizi successivi a quelli considerati nel bilancio pluriennale e coperte dal fondo pluriennale vincolato	Fondo pluriennale vincolato al 31 dicembre dell'esercizio 2021
	(a)	(b)	(x)	(y)	(c) = (a)-(b)-(x)-(y)	(d)	(e)	(f)	(g) = (c)+(d)+(e)+(f)
01 MISSIONE 1 - SERVIZI ISTITUZIONALI, GENERALI E DI GESTIONE									
01 Organi istituzionali	-	-	-	-	-	-	-	-	-
02 Segreteria generale	64.342,80	64.342,80	-	-	-	103.030,22	-	-	103.030,22
03 Gestione economica , finanziaria, programmazione , provveditorato	-	-	-	-	-	-	-	-	-
04 Gestione delle Entrate tributarie e servizi fiscali	-	-	-	-	-	-	-	-	-
05 Gestione dei beni demaniali e patrimoniali	1.537.709,07	1.336.699,40	0,07	-	201.009,60	15.000,00	-	-	216.009,60
06 Ufficio Tecnico	191.598,93	66.947,55	-	-	124.651,38	65.400,00	-	-	190.051,38
07 Elezioni e consultazioni popolari - Anagrafe e stato civile	-	-	-	-	-	-	-	-	-
08 Statistica e Sistemi informativi	-	-	-	-	-	-	-	-	-
09 Assistenza tecnico-amministrativa agli Enti Locali	-	-	-	-	-	-	-	-	-
10 Risorse Umane	466.204,19	227.662,02	157.808,75	-	80.733,42	214.692,82	-	-	295.426,24
11 Altri Servizi Generali	65.524,68	65.524,68	-	-	-	90.809,39	-	-	90.809,39
TOTALE MISSIONE 1 - SERVIZI ISTITUZIONALI, GENERALI E DI GESTIONE	2.325.379,67	1.761.176,45	157.808,82	-	406.394,40	488.932,43	-	-	895.326,83

COMUNE DI CARBONIA

COMPOSIZIONE PER MISSIONI E PROGRAMMI DEL FONDO PLURIENNALE VINCOLATO DELL'ESERCIZIO 2021 DI RIFERIMENTO DEL BILANCIO 2021

Allegato b) al Rendiconto - Fondo pluriennale vincolato

MISSIONI E PROGRAMMI	Fondo pluriennale vincolato al 31 dicembre dell'esercizio 2020	Spese impegnate negli esercizi precedenti e imputate all'esercizio 2021 e coperte dal fondo pluriennale vincolato	Riaccertamento degli impegni di cui alla lettera b) effettuata nel corso dell'esercizio 2021 (cd. economie di impegno)	Riaccertamento degli impegni di cui alla lettera b) effettuata nel corso dell'esercizio 2021 (cd. economie di impegno) su impegni pluriennali finanziati dal FPV e imputati agli esercizi successivi al 2021	Quota del fondo pluriennale vincolato al 31 dicembre dell'esercizio 2020 rinviata all'esercizio 2022 e successivi	Spese impegnate nell'esercizio 2021 con imputazione all'esercizio 2022 e coperte dal fondo pluriennale vincolato	Spese impegnate nell'esercizio 2021 con imputazione all'esercizio 2023 e coperte dal fondo pluriennale vincolato	Spese impegnate nell'esercizio 2021 con imputazione a esercizi successivi a quelli considerati nel bilancio pluriennale e coperte dal fondo pluriennale vincolato	Fondo pluriennale vincolato al 31 dicembre dell'esercizio 2021
	(a)	(b)	(x)	(y)	(c) = (a)-(b)-(x)-(y)	(d)	(e)	(f)	(g) = (c)+(d)+(e)+(f)
02 MISSIONE 2 - GIUSTIZIA									
01 Uffici Giudiziari	-	-	-	-	-	-	-	-	-
02 Casa circondariale e altri servizi	-	-	-	-	-	-	-	-	-
TOTALE MISSIONE 2 - GIUSTIZIA	-	-	-	-	-	-	-	-	-

COMUNE DI CARBONIA

COMPOSIZIONE PER MISSIONI E PROGRAMMI DEL FONDO PLURIENNALE VINCOLATO DELL'ESERCIZIO 2021 DI RIFERIMENTO DEL BILANCIO 2021

Allegato b) al Rendiconto - Fondo pluriennale vincolato

MISSIONI E PROGRAMMI	Fondo pluriennale vincolato al 31 dicembre dell'esercizio 2020	Spese impegnate negli esercizi precedenti e imputate all'esercizio 2021 e coperte dal fondo pluriennale vincolato	Riaccertamento degli impegni di cui alla lettera b) effettuata nel corso dell'esercizio 2021 (cd. economie di impegno)	Riaccertamento degli impegni di cui alla lettera b) effettuata nel corso dell'esercizio 2021 (cd. economie di impegno) su impegni pluriennali finanziati dal FPV e imputati agli esercizi successivi al 2021	Quota del fondo pluriennale vincolato al 31 dicembre dell'esercizio 2020 rinviata all'esercizio 2022 e successivi	Spese impegnate nell'esercizio 2021 con imputazione all'esercizio 2022 e coperte dal fondo pluriennale vincolato	Spese impegnate nell'esercizio 2021 con imputazione all'esercizio 2023 e coperte dal fondo pluriennale vincolato	Spese impegnate nell'esercizio 2021 con imputazione a esercizi successivi a quelli considerati nel bilancio pluriennale e coperte dal fondo pluriennale vincolato	Fondo pluriennale vincolato al 31 dicembre dell'esercizio 2021
	(a)	(b)	(x)	(y)	(c) = (a)-(b)-(x)-(y)	(d)	(e)	(f)	(g) = (c)+(d)+(e)+(f)
03 MISSIONE 3 - ORDINE PUBBLICO E SICUREZZA									
01 Polizia Locale e amministrativa	-	-	-	-	-	20.000,00	-	-	20.000,00
02 Sistema integrato di sicurezza urbana	-	-	-	-	-	-	-	-	-
TOTALE MISSIONE 3 - ORDINE PUBBLICO E SICUREZZA	-	-	-	-	-	20.000,00	-	-	20.000,00

COMUNE DI CARBONIA

COMPOSIZIONE PER MISSIONI E PROGRAMMI DEL FONDO PLURIENNALE VINCOLATO DELL'ESERCIZIO 2021 DI RIFERIMENTO DEL BILANCIO 2021

Allegato b) al Rendiconto - Fondo pluriennale vincolato

MISSIONI E PROGRAMMI	Fondo pluriennale vincolato al 31 dicembre dell'esercizio 2020	Spese impegnate negli esercizi precedenti e imputate all'esercizio 2021 e coperte dal fondo pluriennale vincolato	Riaccertamento degli impegni di cui alla lettera b) effettuata nel corso dell'esercizio 2021 (cd. economie di impegno)	Riaccertamento degli impegni di cui alla lettera b) effettuata nel corso dell'esercizio 2021 (cd. economie di impegno) su impegni pluriennali finanziati dal FPV e imputati agli esercizi successivi al 2021	Quota del fondo pluriennale vincolato al 31 dicembre dell'esercizio 2020 rinviata all'esercizio 2022 e successivi	Spese impegnate nell'esercizio 2021 con imputazione all'esercizio 2022 e coperte dal fondo pluriennale vincolato	Spese impegnate nell'esercizio 2021 con imputazione all'esercizio 2023 e coperte dal fondo pluriennale vincolato	Spese impegnate nell'esercizio 2021 con imputazione a esercizi successivi a quelli considerati nel bilancio pluriennale e coperte dal fondo pluriennale vincolato	Fondo pluriennale vincolato al 31 dicembre dell'esercizio 2021
	(a)	(b)	(x)	(y)	(c) = (a)-(b)-(x)-(y)	(d)	(e)	(f)	(g) = (c)+(d)+(e)+(f)
04 MISSIONE 4 - ISTRUZIONE E DIRITTO ALLO STUDIO									
01 Istruzione prescolastica	20.569,59	12.356,40	0,07	-	8.213,12	124,10	-	-	8.337,22
02 Altri ordini di istruzione non universitaria	147.370,06	63.733,04	0,06	-	83.636,96	3.730,65	-	-	87.367,61
04 Istruzione Universitaria	-	-	-	-	-	-	-	-	-
05 Istruzione tecnica superiore	-	-	-	-	-	-	-	-	-
06 Servizi ausiliari all'istruzione	44.100,10	44.033,64	-	-	66,46	5.045,76	-	-	5.112,22
07 Diritto allo studio	90.000,00	86.451,99	3.548,01	-	-	-	-	-	-
TOTALE MISSIONE 4 - ISTRUZIONE E DIRITTO ALLO STUDIO	302.039,75	206.575,07	3.548,14	-	91.916,54	8.900,51	-	-	100.817,05

COMUNE DI CARBONIA

COMPOSIZIONE PER MISSIONI E PROGRAMMI DEL FONDO PLURIENNALE VINCOLATO DELL'ESERCIZIO 2021 DI RIFERIMENTO DEL BILANCIO 2021

Allegato b) al Rendiconto - Fondo pluriennale vincolato

MISSIONI E PROGRAMMI	Fondo pluriennale vincolato al 31 dicembre dell'esercizio 2020	Spese impegnate negli esercizi precedenti e imputate all'esercizio 2021 e coperte dal fondo pluriennale vincolato	Riaccertamento degli impegni di cui alla lettera b) effettuata nel corso dell'esercizio 2021 (cd. economie di impegno)	Riaccertamento degli impegni di cui alla lettera b) effettuata nel corso dell'esercizio 2021 (cd. economie di impegno) su impegni pluriennali finanziati dal FPV e imputati agli esercizi successivi al 2021	Quota del fondo pluriennale vincolato al 31 dicembre dell'esercizio 2020 rinviata all'esercizio 2022 e successivi	Spese impegnate nell'esercizio 2021 con imputazione all'esercizio 2022 e coperte dal fondo pluriennale vincolato	Spese impegnate nell'esercizio 2021 con imputazione all'esercizio 2023 e coperte dal fondo pluriennale vincolato	Spese impegnate nell'esercizio 2021 con imputazione a esercizi successivi a quelli considerati nel bilancio pluriennale e coperte dal fondo pluriennale vincolato	Fondo pluriennale vincolato al 31 dicembre dell'esercizio 2021
	(a)	(b)	(x)	(y)	(c) = (a)-(b)-(x)-(y)	(d)	(e)	(f)	(g) = (c)+(d)+(e)+(f)
05 MISSIONE 5 - TUTELA E VALORIZZAZIONE DEI BENI E ATTIVITA' CULTURALI									
01 Valorizzazione dei beni di interesse storico.	-	-	-	-	-	-	-	-	-
02 Attività culturali e interventi diversi nel settore culturale	654.938,36	161.617,35	8.638,89	-	484.682,12	65.864,29	-	-	550.546,41
TOTALE MISSIONE 5 - TUTELA E VALORIZZAZIONE DEI BENI E ATTIVITA' CULTURALI	654.938,36	161.617,35	8.638,89	-	484.682,12	65.864,29	-	-	550.546,41

COMUNE DI CARBONIA

COMPOSIZIONE PER MISSIONI E PROGRAMMI DEL FONDO PLURIENNALE VINCOLATO DELL'ESERCIZIO 2021 DI RIFERIMENTO DEL BILANCIO 2021

Allegato b) al Rendiconto - Fondo pluriennale vincolato

MISSIONI E PROGRAMMI	Fondo pluriennale vincolato al 31 dicembre dell'esercizio 2020	Spese impegnate negli esercizi precedenti e imputate all'esercizio 2021 e coperte dal fondo pluriennale vincolato	Riaccertamento degli impegni di cui alla lettera b) effettuata nel corso dell'esercizio 2021 (cd. economie di impegno)	Riaccertamento degli impegni di cui alla lettera b) effettuata nel corso dell'esercizio 2021 (cd. economie di impegno) su impegni pluriennali finanziati dal FPV e imputati agli esercizi successivi al 2021	Quota del fondo pluriennale vincolato al 31 dicembre dell'esercizio 2020 rinviata all'esercizio 2022 e successivi	Spese impegnate nell'esercizio 2021 con imputazione all'esercizio 2022 e coperte dal fondo pluriennale vincolato	Spese impegnate nell'esercizio 2021 con imputazione all'esercizio 2023 e coperte dal fondo pluriennale vincolato	Spese impegnate nell'esercizio 2021 con imputazione a esercizi successivi a quelli considerati nel bilancio pluriennale e coperte dal fondo pluriennale vincolato	Fondo pluriennale vincolato al 31 dicembre dell'esercizio 2021
	(a)	(b)	(x)	(y)	(c) = (a)-(b)-(x)-(y)	(d)	(e)	(f)	(g) = (c)+(d)+(e)+(f)
06 MISSIONE 6 - POLITICHE GIOVANILI , SPORT E TEMPO LIBERO									
01 Sport e tempo libero	516.980,68	87.608,22	-	-	429.372,46	201.527,98	-	-	630.900,44
02 Giovani	-	-	-	-	-	-	-	-	-
TOTALE MISSIONE 6 - POLITICHE GIOVANILI , SPORT E TEMPO LIBERO	516.980,68	87.608,22	-	-	429.372,46	201.527,98	-	-	- 630.900,44

COMUNE DI CARBONIA

COMPOSIZIONE PER MISSIONI E PROGRAMMI DEL FONDO PLURIENNALE VINCOLATO DELL'ESERCIZIO 2021 DI RIFERIMENTO DEL BILANCIO 2021

Allegato b) al Rendiconto - Fondo pluriennale vincolato

MISSIONI E PROGRAMMI	Fondo pluriennale vincolato al 31 dicembre dell'esercizio 2020	Spese impegnate negli esercizi precedenti e imputate all'esercizio 2021 e coperte dal fondo pluriennale vincolato	Riaccertamento degli impegni di cui alla lettera b) effettuata nel corso dell'esercizio 2021 (cd. economie di impegno)	Riaccertamento degli impegni di cui alla lettera b) effettuata nel corso dell'esercizio 2021 (cd. economie di impegno) su impegni pluriennali finanziati dal FPV e imputati agli esercizi successivi al 2021	Quota del fondo pluriennale vincolato al 31 dicembre dell'esercizio 2020 rinviata all'esercizio 2022 e successivi	Spese impegnate nell'esercizio 2021 con imputazione all'esercizio 2022 e coperte dal fondo pluriennale vincolato	Spese impegnate nell'esercizio 2021 con imputazione all'esercizio 2023 e coperte dal fondo pluriennale vincolato	Spese impegnate nell'esercizio 2021 con imputazione a esercizi successivi a quelli considerati nel bilancio pluriennale e coperte dal fondo pluriennale vincolato	Fondo pluriennale vincolato al 31 dicembre dell'esercizio 2021
	(a)	(b)	(x)	(y)	(c) = (a)-(b)-(x)-(y)	(d)	(e)	(f)	(g) = (c)+(d)+(e)+(f)
07 MISSIONE 7 - TURISMO									
01 Sviluppo e valorizzazione del turismo	-	-	-	-	-	-	-	-	-
TOTALE MISSIONE 7 - TURISMO	-	-	-	-	-	-	-	-	-

COMUNE DI CARBONIA

COMPOSIZIONE PER MISSIONI E PROGRAMMI DEL FONDO PLURIENNALE VINCOLATO DELL'ESERCIZIO 2021 DI RIFERIMENTO DEL BILANCIO 2021

Allegato b) al Rendiconto - Fondo pluriennale vincolato

MISSIONI E PROGRAMMI	Fondo pluriennale vincolato al 31 dicembre dell'esercizio 2020	Spese impegnate negli esercizi precedenti e imputate all'esercizio 2021 e coperte dal fondo pluriennale vincolato	Riaccertamento degli impegni di cui alla lettera b) effettuata nel corso dell'esercizio 2021 (cd. economie di impegno)	Riaccertamento degli impegni di cui alla lettera b) effettuata nel corso dell'esercizio 2021 (cd. economie di impegno) su impegni pluriennali finanziati dal FPV e imputati agli esercizi successivi al 2021	Quota del fondo pluriennale vincolato al 31 dicembre dell'esercizio 2020 rinviata all'esercizio 2022 e successivi	Spese impegnate nell'esercizio 2021 con imputazione all'esercizio 2022 e coperte dal fondo pluriennale vincolato	Spese impegnate nell'esercizio 2021 con imputazione all'esercizio 2023 e coperte dal fondo pluriennale vincolato	Spese impegnate nell'esercizio 2021 con imputazione a esercizi successivi a quelli considerati nel bilancio pluriennale e coperte dal fondo pluriennale vincolato	Fondo pluriennale vincolato al 31 dicembre dell'esercizio 2021
	(a)	(b)	(x)	(y)	(c) = (a)-(b)-(x)-(y)	(d)	(e)	(f)	(g) = (c)+(d)+(e)+(f)
08 MISSIONE 8 - ASSETTO DEL TERRITORIO ED EDILIZIA ABITATIVA									
01 Urbanistica ed assetto del territorio	329.706,38	94.038,78	-	-	235.667,60	908.223,22	-	-	1.143.890,82
02 Edilizia residenziale pubblica e locale e piani di edilizia economico-popolare	-	-	-	-	-	-	-	-	-
TOTALE MISSIONE 8 - ASSETTO DEL TERRITORIO ED EDILIZIA ABITATIVA	329.706,38	94.038,78	-	-	235.667,60	908.223,22	-	-	1.143.890,82

COMUNE DI CARBONIA

COMPOSIZIONE PER MISSIONI E PROGRAMMI DEL FONDO PLURIENNALE VINCOLATO DELL'ESERCIZIO 2021 DI RIFERIMENTO DEL BILANCIO 2021

Allegato b) al Rendiconto - Fondo pluriennale vincolato

MISSIONI E PROGRAMMI	Fondo pluriennale vincolato al 31 dicembre dell'esercizio 2020	Spese impegnate negli esercizi precedenti e imputate all'esercizio 2021 e coperte dal fondo pluriennale vincolato	Riaccertamento degli impegni di cui alla lettera b) effettuata nel corso dell'esercizio 2021 (cd. economie di impegno)	Riaccertamento degli impegni di cui alla lettera b) effettuata nel corso dell'esercizio 2021 (cd. economie di impegno) su impegni pluriennali finanziati dal FPV e imputati agli esercizi successivi al 2021	Quota del fondo pluriennale vincolato al 31 dicembre dell'esercizio 2020 rinviata all'esercizio 2022 e successivi	Spese impegnate nell'esercizio 2021 con imputazione all'esercizio 2022 e coperte dal fondo pluriennale vincolato	Spese impegnate nell'esercizio 2021 con imputazione all'esercizio 2023 e coperte dal fondo pluriennale vincolato	Spese impegnate nell'esercizio 2021 con imputazione a esercizi successivi a quelli considerati nel bilancio pluriennale e coperte dal fondo pluriennale vincolato	Fondo pluriennale vincolato al 31 dicembre dell'esercizio 2021
	(a)	(b)	(x)	(y)	(c) = (a)-(b)-(x)-(y)	(d)	(e)	(f)	(g) = (c)+(d)+(e)+(f)
MISSIONE 9 - SVILUPPO SOSTENIBILE E TUTELA DEL TERRITORIO E DELL'AMBIENTE									
01 Difesa del suolo	20.673,72	18.361,56	-	-	2.312,16	-	-	-	2.312,16
02 Tutela, valorizzazione e recupero ambientale	5.938.587,10	792.065,37	99.118,64	-	5.047.403,09	4.860.623,93	-	-	9.908.027,02
03 Rifiuti	18.628,05	15.070,11	-	-	3.557,94	23.984,17	-	-	27.542,11
04 Servizio idrico integrato	20.835,81	-	-	-	20.835,81	-	-	-	20.835,81
05 Aree protette, parchi naturali, protezione naturalistica e forestazione	13.688,40	13.688,40	-	-	-	-	-	-	-
06 Tutela e valorizzazione delle risorse idriche	-	-	-	-	-	-	-	-	-
07 Sviluppo sostenibile territorio montano piccoli Comuni	-	-	-	-	-	-	-	-	-
08 Qualità dell'aria e riduzione dell'inquinamento	-	-	-	-	-	-	-	-	-
TOTALE MISSIONE 9 - SVILUPPO SOSTENIBILE E TUTELA DEL TERRITORIO E DELL'AMBIENTE	6.012.413,08	839.185,44	99.118,64	-	5.074.109,00	4.884.608,10	-	-	9.958.717,10

COMUNE DI CARBONIA

COMPOSIZIONE PER MISSIONI E PROGRAMMI DEL FONDO PLURIENNALE VINCOLATO DELL'ESERCIZIO 2021 DI RIFERIMENTO DEL BILANCIO 2021

Allegato b) al Rendiconto - Fondo pluriennale vincolato

MISSIONI E PROGRAMMI	Fondo pluriennale vincolato al 31 dicembre dell'esercizio 2020	Spese impegnate negli esercizi precedenti e imputate all'esercizio 2021 e coperte dal fondo pluriennale vincolato	Riaccertamento degli impegni di cui alla lettera b) effettuata nel corso dell'esercizio 2021 (cd. economie di impegno)	Riaccertamento degli impegni di cui alla lettera b) effettuata nel corso dell'esercizio 2021 (cd. economie di impegno) su impegni pluriennali finanziati dal FPV e imputati agli esercizi successivi al 2021	Quota del fondo pluriennale vincolato al 31 dicembre dell'esercizio 2020 rinviata all'esercizio 2022 e successivi	Spese impegnate nell'esercizio 2021 con imputazione all'esercizio 2022 e coperte dal fondo pluriennale vincolato	Spese impegnate nell'esercizio 2021 con imputazione all'esercizio 2023 e coperte dal fondo pluriennale vincolato	Spese impegnate nell'esercizio 2021 con imputazione a esercizi successivi a quelli considerati nel bilancio pluriennale e coperte dal fondo pluriennale vincolato	Fondo pluriennale vincolato al 31 dicembre dell'esercizio 2021
	(a)	(b)	(x)	(y)	(c) = (a)-(b)-(x)-(y)	(d)	(e)	(f)	(g) = (c)+(d)+(e)+(f)
10 MISSIONE 10 - TRASPORTI E DIRITTO ALLA MOBILITA'									
01 Trasporto ferroviario	-	-	-	-	-	-	-	-	-
02 Trasporto pubblico locale	-	-	-	-	-	-	-	-	-
03 Trasporto per vie d'acqua	-	-	-	-	-	-	-	-	-
04 Altre modalità di trasporto	-	-	-	-	-	-	-	-	-
05 Viabilità e infrastrutture stradali	1.163.721,97	145.296,47	-	-	1.018.425,50	252.969,08	-	-	1.271.394,58
TOTALE MISSIONE 10 - TRASPORTI E DIRITTO ALLA MOBILITA'	1.163.721,97	145.296,47	-	-	1.018.425,50	252.969,08	-	-	1.271.394,58

COMUNE DI CARBONIA

COMPOSIZIONE PER MISSIONI E PROGRAMMI DEL FONDO PLURIENNALE VINCOLATO DELL'ESERCIZIO 2021 DI RIFERIMENTO DEL BILANCIO 2021

Allegato b) al Rendiconto - Fondo pluriennale vincolato

MISSIONI E PROGRAMMI	Fondo pluriennale vincolato al 31 dicembre dell'esercizio 2020	Spese impegnate negli esercizi precedenti e imputate all'esercizio 2021 e coperte dal fondo pluriennale vincolato	Riaccertamento degli impegni di cui alla lettera b) effettuata nel corso dell'esercizio 2021 (cd. economie di impegno)	Riaccertamento degli impegni di cui alla lettera b) effettuata nel corso dell'esercizio 2021 (cd. economie di impegno) su impegni pluriennali finanziati dal FPV e imputati agli esercizi successivi al 2021	Quota del fondo pluriennale vincolato al 31 dicembre dell'esercizio 2020 rinviata all'esercizio 2022 e successivi	Spese impegnate nell'esercizio 2021 con imputazione all'esercizio 2022 e coperte dal fondo pluriennale vincolato	Spese impegnate nell'esercizio 2021 con imputazione all'esercizio 2023 e coperte dal fondo pluriennale vincolato	Spese impegnate nell'esercizio 2021 con imputazione a esercizi successivi a quelli considerati nel bilancio pluriennale e coperte dal fondo pluriennale vincolato	Fondo pluriennale vincolato al 31 dicembre dell'esercizio 2021
	(a)	(b)	(x)	(y)	(c) = (a)-(b)-(x)-(y)	(d)	(e)	(f)	(g) = (c)+(d)+(e)+(f)
11 MISSIONE 11 - SOCCORSO CIVILE									
01 Sistema di protezione civile	-	-	-	-	-	-	-	-	-
02 Interventi a seguito di calamità naturali	-	-	-	-	-	-	-	-	-
TOTALE MISSIONE 11 - SOCCORSO CIVILE	-	-	-	-	-	-	-	-	-

COMUNE DI CARBONIA

COMPOSIZIONE PER MISSIONI E PROGRAMMI DEL FONDO PLURIENNALE VINCOLATO DELL'ESERCIZIO 2021 DI RIFERIMENTO DEL BILANCIO 2021

Allegato b) al Rendiconto - Fondo pluriennale vincolato

MISSIONI E PROGRAMMI	Fondo pluriennale vincolato al 31 dicembre dell'esercizio 2020	Spese impegnate negli esercizi precedenti e imputate all'esercizio 2021 e coperte dal fondo pluriennale vincolato	Riaccertamento degli impegni di cui alla lettera b) effettuata nel corso dell'esercizio 2021 (cd. economie di impegno)	Riaccertamento degli impegni di cui alla lettera b) effettuata nel corso dell'esercizio 2021 (cd. economie di impegno) su impegni pluriennali finanziati dal FPV e imputati agli esercizi successivi al 2021	Quota del fondo pluriennale vincolato al 31 dicembre dell'esercizio 2020 rinviata all'esercizio 2022 e successivi	Spese impegnate nell'esercizio 2021 con imputazione all'esercizio 2022 e coperte dal fondo pluriennale vincolato	Spese impegnate nell'esercizio 2021 con imputazione all'esercizio 2023 e coperte dal fondo pluriennale vincolato	Spese impegnate nell'esercizio 2021 con imputazione a esercizi successivi a quelli considerati nel bilancio pluriennale e coperte dal fondo pluriennale vincolato	Fondo pluriennale vincolato al 31 dicembre dell'esercizio 2021
	(a)	(b)	(x)	(y)	(c) = (a)-(b)-(x)-(y)	(d)	(e)	(f)	(g) = (c)+(d)+(e)+(f)
12 MISSIONE 12 - DIRITTI SOCIALI , POLITICHE SOCIALI E FAMIGLIA									
01 Interventi per l'infanzia e i minori e per asili nido	2.761.140,22	681.415,18	10.509,45	-	2.069.215,59	331.743,24	-	-	2.400.958,83
02 Interventi per la disabilità	55.289,70	38.373,53	16.916,17	-	-	-	-	-	-
03 Interventi per gli anziani	-	-	-	-	-	-	-	-	-
04 Interventi per soggetti a rischio di esclusione sociale	35.628,90	32.548,90	3.080,00	-	-	-	-	-	-
05 Interventi per le famiglie	-	-	-	-	-	60.198,33	-	-	60.198,33
06 Interventi per il diritto alla casa	-	-	-	-	-	-	-	-	-
07 Programmazione e governo della rete dei servizi sociosanitari e sociali	597.549,51	388.582,77	23.784,01	-	185.182,73	771.960,16	-	-	957.142,89
08 Cooperazione e associazionismo	-	-	-	-	-	-	-	-	-
09 Servizio necroscopico e cimiteriale	55.214,00	21.448,00	-	-	33.766,00	928.598,25	-	-	962.364,25
TOTALE MISSIONE 12 - DIRITTI SOCIALI , POLITICHE SOCIALI E FAMIGLIA	3.504.822,33	1.162.368,38	54.289,63	-	2.288.164,32	2.092.499,98	-	-	4.380.664,30

COMUNE DI CARBONIA

COMPOSIZIONE PER MISSIONI E PROGRAMMI DEL FONDO PLURIENNALE VINCOLATO DELL'ESERCIZIO 2021 DI RIFERIMENTO DEL BILANCIO 2021

Allegato b) al Rendiconto - Fondo pluriennale vincolato

MISSIONI E PROGRAMMI	Fondo pluriennale vincolato al 31 dicembre dell'esercizio 2020	Spese impegnate negli esercizi precedenti e imputate all'esercizio 2021 e coperte dal fondo pluriennale vincolato	Riaccertamento degli impegni di cui alla lettera b) effettuata nel corso dell'esercizio 2021 (cd. economie di impegno)	Riaccertamento degli impegni di cui alla lettera b) effettuata nel corso dell'esercizio 2021 (cd. economie di impegno) su impegni pluriennali finanziati dal FPV e imputati agli esercizi successivi al 2021	Quota del fondo pluriennale vincolato al 31 dicembre dell'esercizio 2020 rinviata all'esercizio 2022 e successivi	Spese impegnate nell'esercizio 2021 con imputazione all'esercizio 2022 e coperte dal fondo pluriennale vincolato	Spese impegnate nell'esercizio 2021 con imputazione all'esercizio 2023 e coperte dal fondo pluriennale vincolato	Spese impegnate nell'esercizio 2021 con imputazione a esercizi successivi a quelli considerati nel bilancio pluriennale e coperte dal fondo pluriennale vincolato	Fondo pluriennale vincolato al 31 dicembre dell'esercizio 2021
	(a)	(b)	(x)	(y)	(c) = (a)-(b)-(x)-(y)	(d)	(e)	(f)	(g) = (c)+(d)+(e)+(f)
13 MISSIONE 13 - TUTELA DELLA SALUTE									
01 Servizio sanitario regionale - finanziamento ordinario corrente per la garanzia dei LEA	-	-	-	-	-	-	-	-	-
02 Servizio sanitario regionale - finanziamento aggiuntivo corrente per livelli di assistenza superiore ai LEA	-	-	-	-	-	-	-	-	-
03 Servizio sanitario regionale - finanziamento aggiuntivo corrente per la copertura dello squilibrio del bilancio corrente	-	-	-	-	-	-	-	-	-
04 Servizio sanitario regionale - ripiano di disavanzi sanitari relativi ad esercizi pregressi	-	-	-	-	-	-	-	-	-
05 Servizio sanitario regionale - investimenti sanitari	-	-	-	-	-	-	-	-	-
06 Servizio sanitario regionale - restituzioni maggiori gettiti SSN	-	-	-	-	-	-	-	-	-
07 Ulteriori spese in materia sanitaria	-	-	-	-	-	-	-	-	-
TOTALE MISSIONE 13 - TUTELA DELLA SALUTE	-	-	-	-	-	-	-	-	-

COMUNE DI CARBONIA

COMPOSIZIONE PER MISSIONI E PROGRAMMI DEL FONDO PLURIENNALE VINCOLATO DELL'ESERCIZIO 2021 DI RIFERIMENTO DEL BILANCIO 2021

Allegato b) al Rendiconto - Fondo pluriennale vincolato

MISSIONI E PROGRAMMI	Fondo pluriennale vincolato al 31 dicembre dell'esercizio 2020	Spese impegnate negli esercizi precedenti e imputate all'esercizio 2021 e coperte dal fondo pluriennale vincolato	Riaccertamento degli impegni di cui alla lettera b) effettuata nel corso dell'esercizio 2021 (cd. economie di impegno)	Riaccertamento degli impegni di cui alla lettera b) effettuata nel corso dell'esercizio 2021 (cd. economie di impegno) su impegni pluriennali finanziati dal FPV e imputati agli esercizi successivi al 2021	Quota del fondo pluriennale vincolato al 31 dicembre dell'esercizio 2020 rinviata all'esercizio 2022 e successivi	Spese impegnate nell'esercizio 2021 con imputazione all'esercizio 2022 e coperte dal fondo pluriennale vincolato	Spese impegnate nell'esercizio 2021 con imputazione all'esercizio 2023 e coperte dal fondo pluriennale vincolato	Spese impegnate nell'esercizio 2021 con imputazione a esercizi successivi a quelli considerati nel bilancio pluriennale e coperte dal fondo pluriennale vincolato	Fondo pluriennale vincolato al 31 dicembre dell'esercizio 2021
	(a)	(b)	(x)	(y)	(c) = (a)-(b)-(x)-(y)	(d)	(e)	(f)	(g) = (c)+(d)+(e)+(f)
14 MISSIONE 14 - SVILUPPO ECONOMICO E COMPETITIVITA'									
01 Industria e PMI e artigianato	-	-	-	-	-	-	-	-	-
02 Commercio - reti distributive - tutela dei consumatori	-	-	-	-	-	-	-	-	-
03 Ricerca e innovazione	-	-	-	-	-	-	-	-	-
04 Reti e altri servizi di pubblica utilità	-	-	-	-	-	-	-	-	-
TOTALE MISSIONE 14 - SVILUPPO ECONOMICO E COMPETITIVITA'	-	-	-	-	-	-	-	-	-

COMUNE DI CARBONIA

COMPOSIZIONE PER MISSIONI E PROGRAMMI DEL FONDO PLURIENNALE VINCOLATO DELL'ESERCIZIO 2021 DI RIFERIMENTO DEL BILANCIO 2021

Allegato b) al Rendiconto - Fondo pluriennale vincolato

MISSIONI E PROGRAMMI	Fondo pluriennale vincolato al 31 dicembre dell'esercizio 2020	Spese impegnate negli esercizi precedenti e imputate all'esercizio 2021 e coperte dal fondo pluriennale vincolato	Riaccertamento degli impegni di cui alla lettera b) effettuata nel corso dell'esercizio 2021 (cd. economie di impegno)	Riaccertamento degli impegni di cui alla lettera b) effettuata nel corso dell'esercizio 2021 (cd. economie di impegno) su impegni pluriennali finanziati dal FPV e imputati agli esercizi successivi al 2021	Quota del fondo pluriennale vincolato al 31 dicembre dell'esercizio 2020 rinviata all'esercizio 2022 e successivi	Spese impegnate nell'esercizio 2021 con imputazione all'esercizio 2022 e coperte dal fondo pluriennale vincolato	Spese impegnate nell'esercizio 2021 con imputazione all'esercizio 2023 e coperte dal fondo pluriennale vincolato	Spese impegnate nell'esercizio 2021 con imputazione a esercizi successivi a quelli considerati nel bilancio pluriennale e coperte dal fondo pluriennale vincolato	Fondo pluriennale vincolato al 31 dicembre dell'esercizio 2021
	(a)	(b)	(x)	(y)	(c) = (a)-(b)-(x)-(y)	(d)	(e)	(f)	(g) = (c)+(d)+(e)+(f)
15 MISSIONE 15 - POLITICHE PER IL LAVORO E LA FORMAZIONE PROFESSIONALE									
01 Servizi per lo sviluppo del mercato del lavoro	-	-	-	-	-	-	-	-	-
02 Formazione professionale	-	-	-	-	-	-	-	-	-
03 Sostegno all'occupazione	-	-	-	-	-	3.031,97	-	-	3.031,97
TOTALE MISSIONE 15 - POLITICHE PER IL LAVORO E LA FORMAZIONE PROFESSIONALE	-	-	-	-	-	3.031,97	-	-	3.031,97

COMUNE DI CARBONIA

COMPOSIZIONE PER MISSIONI E PROGRAMMI DEL FONDO PLURIENNALE VINCOLATO DELL'ESERCIZIO 2021 DI RIFERIMENTO DEL BILANCIO 2021

Allegato b) al Rendiconto - Fondo pluriennale vincolato

MISSIONI E PROGRAMMI	Fondo pluriennale vincolato al 31 dicembre dell'esercizio 2020	Spese impegnate negli esercizi precedenti e imputate all'esercizio 2021 e coperte dal fondo pluriennale vincolato	Riaccertamento degli impegni di cui alla lettera b) effettuata nel corso dell'esercizio 2021 (cd. economie di impegno)	Riaccertamento degli impegni di cui alla lettera b) effettuata nel corso dell'esercizio 2021 (cd. economie di impegno) su impegni pluriennali finanziati dal FPV e imputati agli esercizi successivi al 2021	Quota del fondo pluriennale vincolato al 31 dicembre dell'esercizio 2020 rinviata all'esercizio 2022 e successivi	Spese impegnate nell'esercizio 2021 con imputazione all'esercizio 2022 e coperte dal fondo pluriennale vincolato	Spese impegnate nell'esercizio 2021 con imputazione all'esercizio 2023 e coperte dal fondo pluriennale vincolato	Spese impegnate nell'esercizio 2021 con imputazione a esercizi successivi a quelli considerati nel bilancio pluriennale e coperte dal fondo pluriennale vincolato	Fondo pluriennale vincolato al 31 dicembre dell'esercizio 2021
	(a)	(b)	(x)	(y)	(c) = (a)-(b)-(x)-(y)	(d)	(e)	(f)	(g) = (c)+(d)+(e)+(f)
16 MISSIONE 16 - AGRICOLTURA , POLITICHE AGROALIMENTARI E PESCA									
01 Sviluppo del sistema agricolo e del sistema agroalimentare	-	-	-	-	-	-	-	-	-
02 Caccia e pesca	-	-	-	-	-	-	-	-	-
TOTALE MISSIONE 16 - AGRICOLTURA , POLITICHE AGROALIMENTARI E PESCA	-	-	-	-	-	-	-	-	-

COMUNE DI CARBONIA

COMPOSIZIONE PER MISSIONI E PROGRAMMI DEL FONDO PLURIENNALE VINCOLATO DELL'ESERCIZIO 2021 DI RIFERIMENTO DEL BILANCIO 2021

Allegato b) al Rendiconto - Fondo pluriennale vincolato

MISSIONI E PROGRAMMI	Fondo pluriennale vincolato al 31 dicembre dell'esercizio 2020	Spese impegnate negli esercizi precedenti e imputate all'esercizio 2021 e coperte dal fondo pluriennale vincolato	Riaccertamento degli impegni di cui alla lettera b) effettuata nel corso dell'esercizio 2021 (cd. economie di impegno)	Riaccertamento degli impegni di cui alla lettera b) effettuata nel corso dell'esercizio 2021 (cd. economie di impegno) su impegni pluriennali finanziati dal FPV e imputati agli esercizi successivi al 2021	Quota del fondo pluriennale vincolato al 31 dicembre dell'esercizio 2020 rinviata all'esercizio 2022 e successivi	Spese impegnate nell'esercizio 2021 con imputazione all'esercizio 2022 e coperte dal fondo pluriennale vincolato	Spese impegnate nell'esercizio 2021 con imputazione all'esercizio 2023 e coperte dal fondo pluriennale vincolato	Spese impegnate nell'esercizio 2021 con imputazione a esercizi successivi a quelli considerati nel bilancio pluriennale e coperte dal fondo pluriennale vincolato	Fondo pluriennale vincolato al 31 dicembre dell'esercizio 2021
	(a)	(b)	(x)	(y)	(c) = (a)-(b)-(x)-(y)	(d)	(e)	(f)	(g) = (c)+(d)+(e)+(f)
MISSIONE 17 - ENERGIA E 17 DIVERSIFICAZIONE DELLE FONTI ENERGETICHE									
01 Fonti energetiche	10.222.234,51	5.247.245,27	-	-	4.974.989,24	259.970,00	-	-	5.234.959,24
TOTALE MISSIONE 17 - ENERGIA E DIVERSIFICAZIONE DELLE FONTI ENERGETICHE	10.222.234,51	5.247.245,27	-	-	4.974.989,24	259.970,00	-	-	5.234.959,24

COMUNE DI CARBONIA

COMPOSIZIONE PER MISSIONI E PROGRAMMI DEL FONDO PLURIENNALE VINCOLATO DELL'ESERCIZIO 2021 DI RIFERIMENTO DEL BILANCIO 2021

Allegato b) al Rendiconto - Fondo pluriennale vincolato

MISSIONI E PROGRAMMI	Fondo pluriennale vincolato al 31 dicembre dell'esercizio 2020	Spese impegnate negli esercizi precedenti e imputate all'esercizio 2021 e coperte dal fondo pluriennale vincolato	Riaccertamento degli impegni di cui alla lettera b) effettuata nel corso dell'esercizio 2021 (cd. economie di impegno)	Riaccertamento degli impegni di cui alla lettera b) effettuata nel corso dell'esercizio 2021 (cd. economie di impegno) su impegni pluriennali finanziati dal FPV e imputati agli esercizi successivi al 2021	Quota del fondo pluriennale vincolato al 31 dicembre dell'esercizio 2020 rinviata all'esercizio 2022 e successivi	Spese impegnate nell'esercizio 2021 con imputazione all'esercizio 2022 e coperte dal fondo pluriennale vincolato	Spese impegnate nell'esercizio 2021 con imputazione all'esercizio 2023 e coperte dal fondo pluriennale vincolato	Spese impegnate nell'esercizio 2021 con imputazione a esercizi successivi a quelli considerati nel bilancio pluriennale e coperte dal fondo pluriennale vincolato	Fondo pluriennale vincolato al 31 dicembre dell'esercizio 2021
	(a)	(b)	(x)	(y)	(c) = (a)-(b)-(x)-(y)	(d)	(e)	(f)	(g) = (c)+(d)+(e)+(f)
18 MISSIONE 18 - RELAZIONI CON LE ALTRE AUTONOMIE TERRITORIALI E LOCALI									
01 Relazioni finanziarie con le altre autonomie territoriali	-	-	-	-	-	-	-	-	-
TOTALE MISSIONE 18 - RELAZIONI CON LE ALTRE AUTONOMIE TERRITORIALI E LOCALI	-	-	-	-	-	-	-	-	-

COMUNE DI CARBONIA

COMPOSIZIONE PER MISSIONI E PROGRAMMI DEL FONDO PLURIENNALE VINCOLATO DELL'ESERCIZIO 2021 DI RIFERIMENTO DEL BILANCIO 2021

Allegato b) al Rendiconto - Fondo pluriennale vincolato

MISSIONI E PROGRAMMI	Fondo pluriennale vincolato al 31 dicembre dell'esercizio 2020	Spese impegnate negli esercizi precedenti e imputate all'esercizio 2021 e coperte dal fondo pluriennale vincolato	Riaccertamento degli impegni di cui alla lettera b) effettuata nel corso dell'esercizio 2021 (cd. economie di impegno)	Riaccertamento degli impegni di cui alla lettera b) effettuata nel corso dell'esercizio 2021 (cd. economie di impegno) su impegni pluriennali finanziati dal FPV e imputati agli esercizi successivi al 2021	Quota del fondo pluriennale vincolato al 31 dicembre dell'esercizio 2020 rinviata all'esercizio 2022 e successivi	Spese impegnate nell'esercizio 2021 con imputazione all'esercizio 2022 e coperte dal fondo pluriennale vincolato	Spese impegnate nell'esercizio 2021 con imputazione all'esercizio 2023 e coperte dal fondo pluriennale vincolato	Spese impegnate nell'esercizio 2021 con imputazione a esercizi successivi a quelli considerati nel bilancio pluriennale e coperte dal fondo pluriennale vincolato	Fondo pluriennale vincolato al 31 dicembre dell'esercizio 2021
	(a)	(b)	(x)	(y)	(c) = (a)-(b)-(x)-(y)	(d)	(e)	(f)	(g) = (c)+(d)+(e)+(f)
19 MISSIONE 19 - RELAZIONI INTERNAZIONALI									
01 Relazioni internazionali e Cooperazione allo sviluppo	-	-	-	-	-	-	-	-	-
TOTALE MISSIONE 19 - RELAZIONI INTERNAZIONALI	-	-	-	-	-	-	-	-	-

COMUNE DI CARBONIA

COMPOSIZIONE PER MISSIONI E PROGRAMMI DEL FONDO PLURIENNALE VINCOLATO DELL'ESERCIZIO 2021 DI RIFERIMENTO DEL BILANCIO 2021

Allegato b) al Rendiconto - Fondo pluriennale vincolato

MISSIONI E PROGRAMMI	Fondo pluriennale vincolato al 31 dicembre dell'esercizio 2020	Spese impegnate negli esercizi precedenti e imputate all'esercizio 2021 e coperte dal fondo pluriennale vincolato	Riaccertamento degli impegni di cui alla lettera b) effettuata nel corso dell'esercizio 2021 (cd. economie di impegno)	Riaccertamento degli impegni di cui alla lettera b) effettuata nel corso dell'esercizio 2021 (cd. economie di impegno) su impegni pluriennali finanziati dal FPV e imputati agli esercizi successivi al 2021	Quota del fondo pluriennale vincolato al 31 dicembre dell'esercizio 2020 rinviata all'esercizio 2022 e successivi	Spese impegnate nell'esercizio 2021 con imputazione all'esercizio 2022 e coperte dal fondo pluriennale vincolato	Spese impegnate nell'esercizio 2021 con imputazione all'esercizio 2023 e coperte dal fondo pluriennale vincolato	Spese impegnate nell'esercizio 2021 con imputazione a esercizi successivi a quelli considerati nel bilancio pluriennale e coperte dal fondo pluriennale vincolato	Fondo pluriennale vincolato al 31 dicembre dell'esercizio 2021
	(a)	(b)	(x)	(y)	(c) = (a)-(b)-(x)-(y)	(d)	(e)	(f)	(g) = (c)+(d)+(e)+(f)
20 MISSIONE 20 - FONDI ACCANTONAMENTI									
01 Fondo di riserva	-	-	-	-	-	-	-	-	-
02 Fondo crediti di dubbia esigibilità	-	-	-	-	-	-	-	-	-
03 Altri Fondi	-	-	-	-	-	-	-	-	-
TOTALE MISSIONE 20 - FONDI ACCANTONAMENTI	-	-	-	-	-	-	-	-	-

COMUNE DI CARBONIA

COMPOSIZIONE PER MISSIONI E PROGRAMMI DEL FONDO PLURIENNALE VINCOLATO DELL'ESERCIZIO 2021 DI RIFERIMENTO DEL BILANCIO 2021

Allegato b) al Rendiconto - Fondo pluriennale vincolato

MISSIONI E PROGRAMMI	Fondo pluriennale vincolato al 31 dicembre dell'esercizio 2020	Spese impegnate negli esercizi precedenti e imputate all'esercizio 2021 e coperte dal fondo pluriennale vincolato	Riaccertamento degli impegni di cui alla lettera b) effettuata nel corso dell'esercizio 2021 (cd. economie di impegno)	Riaccertamento degli impegni di cui alla lettera b) effettuata nel corso dell'esercizio 2021 (cd. economie di impegno) su impegni pluriennali finanziati dal FPV e imputati agli esercizi successivi al 2021	Quota del fondo pluriennale vincolato al 31 dicembre dell'esercizio 2020 rinviata all'esercizio 2022 e successivi	Spese impegnate nell'esercizio 2021 con imputazione all'esercizio 2022 e coperte dal fondo pluriennale vincolato	Spese impegnate nell'esercizio 2021 con imputazione all'esercizio 2023 e coperte dal fondo pluriennale vincolato	Spese impegnate nell'esercizio 2021 con imputazione a esercizi successivi a quelli considerati nel bilancio pluriennale e coperte dal fondo pluriennale vincolato	Fondo pluriennale vincolato al 31 dicembre dell'esercizio 2021
	(a)	(b)	(x)	(y)	(c) = (a)-(b)-(x)-(y)	(d)	(e)	(f)	(g) = (c)+(d)+(e)+(f)
50 MISSIONE 50 - DEBITO PUBBLICO									
01 Quota interessi ammortamento mutui e prestiti obbligazionari	-	-	-	-	-	-	-	-	-
02 Quota capitale ammortamento mutui e prestiti obbligazionari	-	-	-	-	-	-	-	-	-
TOTALE MISSIONE 50 - DEBITO PUBBLICO	-	-	-	-	-	-	-	-	-

COMUNE DI CARBONIA

COMPOSIZIONE PER MISSIONI E PROGRAMMI DEL FONDO PLURIENNALE VINCOLATO DELL'ESERCIZIO 2021 DI RIFERIMENTO DEL BILANCIO 2021

Allegato b) al Rendiconto - Fondo pluriennale vincolato

MISSIONI E PROGRAMMI	Fondo pluriennale vincolato al 31 dicembre dell'esercizio 2020	Spese impegnate negli esercizi precedenti e imputate all'esercizio 2021 e coperte dal fondo pluriennale vincolato	Riaccertamento degli impegni di cui alla lettera b) effettuata nel corso dell'esercizio 2021 (cd. economie di impegno)	Riaccertamento degli impegni di cui alla lettera b) effettuata nel corso dell'esercizio 2021 (cd. economie di impegno) su impegni pluriennali finanziati dal FPV e imputati agli esercizi successivi al 2021	Quota del fondo pluriennale vincolato al 31 dicembre dell'esercizio 2020 rinviata all'esercizio 2022 e successivi	Spese impegnate nell'esercizio 2021 con imputazione all'esercizio 2022 e coperte dal fondo pluriennale vincolato	Spese impegnate nell'esercizio 2021 con imputazione all'esercizio 2023 e coperte dal fondo pluriennale vincolato	Spese impegnate nell'esercizio 2021 con imputazione a esercizi successivi a quelli considerati nel bilancio pluriennale e coperte dal fondo pluriennale vincolato	Fondo pluriennale vincolato al 31 dicembre dell'esercizio 2021
	(a)	(b)	(x)	(y)	(c) = (a)-(b)-(x)-(y)	(d)	(e)	(f)	(g) = (c)+(d)+(e)+(f)
60 MISSIONE 60 - ANTICIPAZIONI FINANZIARIE									
01 Restituzione anticipazione tesoreria	-	-	-	-	-	-	-	-	-
TOTALE MISSIONE 60 - ANTICIPAZIONI FINANZIARIE	-	-	-	-	-	-	-	-	-

COMUNE DI CARBONIA

COMPOSIZIONE PER MISSIONI E PROGRAMMI DEL FONDO PLURIENNALE VINCOLATO DELL'ESERCIZIO 2021 DI RIFERIMENTO DEL BILANCIO 2021

Allegato b) al Rendiconto - Fondo pluriennale vincolato

MISSIONI E PROGRAMMI	Fondo pluriennale vincolato al 31 dicembre dell'esercizio 2020	Spese impeginate negli esercizi precedenti e imputate all'esercizio 2021 coperte dal fondo pluriennale vincolato	Riaccertamento degli impegni di cui alla lettera b) effettuata nel corso dell'esercizio 2021 (cd. economie di impegno)	Riaccertamento degli impegni di cui alla lettera b) effettuata nel corso dell'esercizio 2021 (cd. economie di impegno) su impegni pluriennali finanziati dal FPV e imputati agli esercizi successivi al 2021	Quota del fondo pluriennale vincolato al 31 dicembre dell'esercizio 2020 rinviata all'esercizio 2022 e successivi	Spese impeginate nell'esercizio 2021 con imputazione all'esercizio 2022 e coperte dal fondo pluriennale vincolato	Spese impeginate nell'esercizio 2021 con imputazione all'esercizio 2023 e coperte dal fondo pluriennale vincolato	Spese impeginate nell'esercizio 2021 con imputazione a esercizi successivi a quelli considerati nel bilancio pluriennale e coperte dal fondo pluriennale vincolato	Fondo pluriennale vincolato al 31 dicembre dell'esercizio 2021
	(a)	(b)	(x)	(y)	(c) = (a)-(b)-(x)-(y)	(d)	(e)	(f)	(g) = (c)+(d)+(e)+(f)
99 MISSIONE 99 - SERVIZI PER CONTO TERZI									
01 Servizi per conto terzi e partite di Giro	-	-	-	-	-	-	-	-	-
02 Anticipazioni per il finanziamento del sistema sanitario nazionale	-	-	-	-	-	-	-	-	-
TOTALE MISSIONE 99 - SERVIZI PER CONTO TERZI	-	-	-	-	-	-	-	-	-
TOTALE	25.032.236,73	9.705.111,43	323.404,12	-	15.003.721,18	9.186.527,56	-	-	- 24.190.248,74

(a) Indicare l'importo del fondo pluriennale vincolato risultante dal consuntivo dell'anno precedente.

(b) Indicare l'importo degli impegni assunti negli esercizi precedenti e imputati all'esercizio cui si riferisce il rendiconto finanziati dal FPV.

(x) Indicare le economie, registrate nel corso dell'esercizio e verificate in sede di rendiconto, sugli impegni finanziati dal fondo pluriennale vincolato indicati dalla lettera b.

(d),(e),(f) Indicare gli impegni assunti nel corso dell'esercizio 2021 con imputazione all'esercizio 2022 (colonna d), all'esercizio 2023 (colonna e), e agli esercizi successivi (colonna f), comprese le spese prenotate sulla base della gara per l'affidamento dei lavori, formalmente indetta ai sensi dell'art. 53, comma 2, del citato decreto legislativo n. 163 del 2006, riguardanti le spese di investimento per lavori pubblici, di cui all'art. 3 comma 7 del decreto legislativo 12 aprile 2006, n.163 "Codice dei contratti pubblici", esigibili negli esercizi successivi.

COMUNE DI CARBONIA

Composizione dell'accantonamento al fondo crediti di dubbia esigibilità(*) e al fondo svalutazione crediti

Allegato c) Fondo crediti di dubbia esigibilità

TIPOLOGIA	DENOMINAZIONE	RESIDUI ATTIVI FORMATISI NELL'ESERCIZIO CUI SI RIFERISCE IL RENDICONTO	RESIDUI ATTIVI DEGLI ESERCIZI PRECEDENTI	TOTALE RESIDUI ATTIVI	IMPORTO MINIMO DEL FONDO	FONDO CREDITI DI DUBBIA ESIGILITA'	% di accantonamento al fondo crediti di dubbia esigibilità
		(a)	(b)	(c) = (a)+(b)	(d)	(e)	(f) = (e)/(c)
ENTRATE CORRENTI DI NATURA TRIBUTARIA, CONTRIBUTIVA E PEREQUATIVA							
1010100	Tipologia 101: Imposte, tasse e proventi assimilati	7.028.163,36	11.248.644,65	18.276.808,01			
	di cui accertati per cassa sulla base del principio contabile 3.7	4.540.538,24	130.852,65	4.671.390,89			
	Tipologia 101: Imposte, tasse e proventi assimilati non accertati per cassa	2.487.625,12	11.117.792,00	13.605.417,12	15.416.214,17	16.001.775,95	117,61
1010400	Tipologia 104: Compartecipazioni di tributi	0,00	0,00	0,00	0,00	0,00	0,00
1030100	Tipologia 301: Fondi perequativi da Amministrazioni Centrali	70.472,39	16.010,51	86.482,90	0,00	0,00	0,00
1030200	Tipologia 302: Fondi perequativi dalla Regione o Provincia autonoma (solo per gli Enti locali)	0,00	0,00	0,00	0,00	0,00	0,00
1000000	TOTALE TITOLO 1	7.098.635,75	11.264.655,16	18.363.290,91	15.416.214,17	16.001.775,95	87,14
TRASFERIMENTI CORRENTI							
2010100	Tipologia 101: Trasferimenti correnti da Amministrazioni pubbliche	1.970.579,30	1.805.853,60	3.776.432,90	0,00	0,00	0,00
2010200	Tipologia 102: Trasferimenti correnti da Famiglie	0,00	0,00	0,00	0,00	0,00	0,00
2010300	Tipologia 103: Trasferimenti correnti da Imprese	9.500,00	62.500,00	72.000,00	0,00	0,00	0,00
2010400	Tipologia 104: Trasferimenti correnti da Istituzioni Sociali Private	47.763,00	0,00	47.763,00	0,00	0,00	0,00
2010500	Tipologia 105: Trasferimenti correnti dall'Unione Europea e dal Resto del Mondo	0,00	0,00	0,00			
	Trasferimenti correnti dall'Unione Europea	0,00	0,00	0,00			
	Trasferimenti correnti dal Resto del Mondo	0,00	0,00	0,00	0,00	0,00	0,00
2000000	TOTALE TITOLO 2	2.027.842,30	1.868.353,60	3.896.195,90	0,00	0,00	0,00
ENTRATE EXTRATRIBUTARIE							
3010000	Tipologia 100: Vendita di beni e servizi e proventi derivanti dalla gestione dei beni	493.011,46	520.094,76	1.013.106,22	431.324,21	447.707,41	44,19
3020000	Tipologia 200: Proventi derivanti dall'attività di controllo e repressione delle irregolarità e degli illeciti	380.207,31	655.760,84	1.035.968,15	728.244,75	755.906,03	72,97
3030000	Tipologia 300: Interessi attivi	0,00	0,00	0,00	69.808,82	72.460,40	0,00

COMUNE DI CARBONIA

Composizione dell'accantonamento al fondo crediti di dubbia esigibilità(*) e al fondo svalutazione crediti

Allegato c) Fondo crediti di dubbia esigibilità

TIPOLOGIA	DENOMINAZIONE	RESIDUI ATTIVI FORMATI NELL'ESERCIZIO CUI SI RIFERISCE IL RENDICONTO	RESIDUI ATTIVI DEGLI ESERCIZI PRECEDENTI	TOTALE RESIDUI ATTIVI	IMPORTO MINIMO DEL FONDO	FONDO CREDITI DI DUBBIA ESIGIBILITA'	% di accantonamento al fondo crediti di dubbia esigibilità
		(a)	(b)	(c) = (a)+(b)	(d)	(e)	(f) = (e)/(c)
3040000	Tipologia 400: Altre entrate da redditi da capitale	0,00	0,00	0,00	0,00	0,00	0,00
3050000	Tipologia 500: Rimborsi e altre entrate correnti	8.402,22	85.550,66	93.952,88	0,00	0,00	0,00
3000000	TOTALE TITOLO 3	881.620,99	1.261.406,26	2.143.027,25	1.229.377,78	1.276.073,84	59,55
ENTRATE IN CONTO CAPITALE							
4010000	Tipologia 100: Tributi in conto capitale	0,00	0,00	0,00	0,00	0,00	0,00
4020000	Tipologia 200: Contributi agli investimenti	5.019.071,27	10.337.525,11	15.356.596,38			
	Contributi agli investimenti da amministrazioni pubbliche	0,00	0,00	0,00			
	Contributi agli investimenti da UE	0,00	0,00	0,00			
	Tipologia 200: Contributi agli investimenti al netto dei contributi da PA e da UE	5.019.071,27	10.337.525,11	15.356.596,38	0,00	0,00	0,00
4030000	Tipologia 300: Trasferimenti in conto capitale	0,00	12.475.248,62	12.475.248,62			
	Trasferimenti in conto capitale da amministrazioni pubbliche	0,00	0,00	0,00			
	Trasferimenti in conto capitale da UE	0,00	0,00	0,00			
	Tipologia 300: Altri trasferimenti in conto capitale al netto dei trasferimenti da PA e da UE	0,00	12.475.248,62	12.475.248,62	0,00	0,00	0,00
4040000	Tipologia 400: Entrate da alienazione di beni materiali e immateriali	664,55	33.611,19	34.275,74	0,00	0,00	0,00
4050000	Tipologia 500: Altre entrate in conto capitale	16.758,87	319.679,69	336.438,56	94.872,12	98.229,73	29,20
4000000	TOTALE TITOLO 4	5.036.494,69	23.166.064,61	28.202.559,30	94.872,12	98.229,73	0,35
ENTRATE DA RIDUZIONE DI ATTIVITA' FINANZIARIE							
5010000	Tipologia 100: Alienazione di attività finanziarie	0,00	0,00	0,00	0,00	0,00	0,00
5020000	Tipologia 200: Riscossione crediti di breve termine	0,00	0,00	0,00	0,00	0,00	0,00
5030000	Tipologia 300: Riscossione crediti di medio-lungo termine	0,00	450.993,16	450.993,16	0,00	0,00	0,00

COMUNE DI CARBONIA

Composizione dell'accantonamento al fondo crediti di dubbia esigibilità(*) e al fondo svalutazione crediti

Allegato c) Fondo crediti di dubbia esigibilità

TIPOLOGIA	DENOMINAZIONE	RESIDUI ATTIVI FORMATISI NELL'ESERCIZIO CUI SI RIFERISCE IL RENDICONTO	RESIDUI ATTIVI DEGLI ESERCIZI PRECEDENTI	TOTALE RESIDUI ATTIVI	IMPORTO MINIMO DEL FONDO	FONDO CREDITI DI DUBBIA ESIGIBILITA'	% di accantonamento al fondo crediti di dubbia esigibilità
		(a)	(b)	(c) = (a)+(b)	(d)	(e)	(f) = (e)/(c)
5040000	Tipologia 400: Altre entrate per riduzione di attività finanziarie	0,00	193.047,69	193.047,69	0,00	0,00	0,00
5000000	TOTALE TITOLO 5	0,00	644.040,85	644.040,85	0,00	0,00	0,00
TOTALE GENERALE		15.044.593,73	38.204.520,48	53.249.114,21	16.740.464,07	17.376.079,52	32,63
	DI CUI FONDO CREDITI DI DUBBIA ESIGIBILITA' IN C/CAPITALE	5.036.494,69	23.166.064,61	28.202.559,30	94.872,12	98.229,73	0,35
	DI CUI FONDO CREDITI DI DUBBIA ESIGIBILITA' DI PARTE CORRENTE (n)	10.008.099,04	15.038.455,87	25.046.554,91	16.645.591,95	17.277.849,79	68,98

CONFRONTO FONDO CREDITORI DUBBIA ESIGIBILITA' - FONDO SVALUTAZIONE CREDITI	TOTALE CREDITI	FONDO SVALUTAZIONE CREDITI
Residui attivi nel conto del bilancio Titoli da 1 a 5	(g) 53.249.114,21	(h) 17.376.079,52
Crediti stralciati dal conto del bilancio	(i) 0,00	(l) 0,00
Accertamenti imputati agli esercizi successivi a quello cui il rendiconto si riferisce (m)	0,00	0,00
TOTALE	53.249.114,21	17.376.079,52

(*) Il fondo crediti di dubbia esigibilità è un accantonamento del risultato di amministrazione. Non richiedono l'accantonamento a tale fondo: a) i trasferimenti da altre Amministrazioni pubbliche e dall'Unione europea; b) i crediti assistiti da fidejussione; c) le entrate tributarie che, sulla base dei nuovi principi contabili, sono accertate per cassa.

(e) Gli importi della colonna (e) non devono essere inferiori a quelli della colonna (d); se sono superiori le motivazioni della differenza sono indicate nella relazione al rendiconto. Il totale generale della colonna (f) corrisponde all'importo del fondo crediti di dubbia esigibilità accantonato nel risultato di amministrazione.

(g) Indicare il totale generale della colonna c).

(h) Indicare il totale generale della colonna e).

(i) Indicare l'importo complessivo dei crediti stralciati dal conto del bilancio nell'esercizio in corso e negli esercizi precedenti.

(l) corrisponde all'importo della cella (i).

(m) trattasi solo degli accertamenti di entrate riguardanti i titoli 5, 6, 7.

(n) comprende anche l'accantonamento riguardante i crediti del titolo 5.

COMUNE DI CARBONIA

Prospetto delle Entrate di Bilancio per Titoli, Tipologie e Categorie Enti Locali (*) (accertamenti - riscossioni c/competenza - riscossioni c/residui)

Allegato d) al Rendiconto - Entrate per categorie

TITOLO TIPOLOGIA CATEGORIA	DENOMINAZIONE	Accertamenti	di cui entrate non ricorrenti	Riscossioni in c/competenza (1)	Riscossioni in c/residui (1)
ENTRATE CORRENTI DI NATURA TRIBUTARIA, CONTRIBUTIVA E PEREQUATIVA					
1010100	Tipologia 101: Imposte, tasse e proventi assimilati	11.967.318,63	-	4.939.155,27	2.758.846,96
1010106	Imposta municipale propria	4.541.826,02	-	2.816.856,80	427.168,35
1010108	Imposta comunale sugli immobili (ICI)	-	-	-	20.506,11
1010116	Addizionale comunale IRPEF	1.620.938,22	-	1.619.031,18	-
1010139	Imposta sulle assicurazioni RC auto	-	-	-	-
1010140	Imposta di iscrizione al pubblico registro automobilistico (PRA)	-	-	-	-
1010141	Imposta di soggiorno	-	-	-	-
1010149	Tasse sulle concessioni comunali	-	-	-	-
1010150	Tassa di circolazione dei veicoli a motore (tassa automobilistica)	-	-	-	-
1010151	Tassa smaltimento rifiuti solidi urbani	-	-	-	56.405,22
1010152	Tassa occupazione spazi e aree pubbliche	-	-	-	-
1010153	Imposta comunale sulla pubblicità e diritto sulle pubbliche affissioni	-	-	-	5.680,32
1010154	Imposta municipale secondaria	-	-	-	-
1010160	Tributo per l'esercizio delle funzioni di tutela, protezione e igiene dell'ambiente	-	-	-	-
1010161	Tributo comunale sui rifiuti e sui servizi	5.589.692,39	-	498.805,67	2.217.740,69
1010164	Diritti mattatoi	-	-	-	-
1010165	Diritti degli Enti provinciali turismo	-	-	-	-
1010168	Addizionale regionale sui canoni per le utenze di acque pubbliche	-	-	-	-
1010170	Proventi dei Casinò	-	-	-	-
1010176	Tassa per i servizi indivisibili (TASI)	212.712,00	-	2.321,62	31.236,27
1010195	Altre ritenute n.a.c.	-	-	-	-
1010196	Altre entrate su lotto, lotterie e altre attività di gioco n.a.c.	-	-	-	-
1010197	Altre accise n.a.c.	-	-	-	-
1010198	Altre imposte sostitutive n.a.c.	-	-	-	-
1010199	Altre imposte, tasse e proventi n.a.c.	2.150,00	-	2.140,00	110,00
1010400	Tipologia 104: Compartecipazioni di tributi	-	-	-	-

COMUNE DI CARBONIA

Prospetto delle Entrate di Bilancio per Titoli, Tipologie e Categorie Enti Locali (*) (accertamenti - riscossioni c/competenza - riscossioni c/residui)

Allegato d) al Rendiconto - Entrate per categorie

TITOLO TIPOLOGIA CATEGORIA	DENOMINAZIONE	Accertamenti	di cui entrate non ricorrenti	Riscossioni in c/competenza (1)	Riscossioni in c/residui (1)
1010405	Compartecipazione IVA ai Comuni	-	-	-	-
1010406	Compartecipazione IRPEF ai Comuni	-	-	-	-
1010407	Compartecipazione IRPEF alle Province	-	-	-	-
1010408	Tributo provinciale deposito in discarica dei rifiuti solidi	-	-	-	-
1010498	Altre compartecipazioni alle province	-	-	-	-
1010499	Altre compartecipazioni a comuni	-	-	-	-
1030100	Tipologia 301: Fondi perequativi da Amministrazioni Centrali	2.237.245,60	-	2.166.773,21	90.314,61
1030101	Fondi perequativi dallo Stato	2.237.245,60	-	2.166.773,21	90.314,61
1030200	Tipologia 302: Fondi perequativi dalla Regione o Provincia autonoma	-	-	-	-
1030201	Fondi perequativi dalla Regione o Provincia autonoma	-	-	-	-
1000000	TOTALE TITOLO 1	14.204.564,23	-	7.105.928,48	2.849.161,57
TRASFERIMENTI CORRENTI					
2010100	Tipologia 101: Trasferimenti correnti da Amministrazioni pubbliche	23.360.684,22	-	21.390.104,92	768.084,96
2010101	Trasferimenti correnti da Amministrazioni Centrali	2.676.591,45	-	1.477.034,66	281.488,70
2010102	Trasferimenti correnti da Amministrazioni Locali	20.684.092,77	-	19.913.070,26	486.596,26
2010103	Trasferimenti correnti da Enti di Previdenza	-	-	-	-
2010104	Trasferimenti correnti da organismi interni e/o unità locali della amministrazione	-	-	-	-
2010200	Tipologia 102: Trasferimenti correnti da Famiglie	-	-	-	-
2010201	Trasferimenti correnti da famiglie	-	-	-	-
2010300	Tipologia 103: Trasferimenti correnti da Imprese	53.620,65	-	44.120,65	25.000,00
2010301	Sponsorizzazioni da imprese	27.000,00	-	17.500,00	25.000,00
2010302	Altri trasferimenti correnti da imprese	26.620,65	-	26.620,65	-
2010400	Tipologia 104: Trasferimenti correnti da Istituzioni Sociali Private	47.763,00	-	-	-

COMUNE DI CARBONIA

Prospetto delle Entrate di Bilancio per Titoli, Tipologie e Categorie Enti Locali (*) (accertamenti - riscossioni c/competenza - riscossioni c/residui)

Allegato dj al Rendiconto - Entrate per categorie

TITOLO TIPOLOGIA CATEGORIA	DENOMINAZIONE	Accertamenti	di cui entrate non ricorrenti	Riscossioni in c/competenza (1)	Riscossioni in c/residui (1)
2010401	Trasferimenti correnti da Istituzioni Sociali Private	47.763,00	-	-	-
2010500	Tipologia 105: Trasferimenti correnti dall'Unione Europea e dal Resto del Mondo	-	-	-	-
2010501	Trasferimenti correnti dall'Unione Europea	-	-	-	-
2010502	Trasferimenti correnti dal Resto del Mondo	-	-	-	-
2000000	TOTALE TITOLO 2	23.462.067,87	-	21.434.225,57	793.084,96
ENTRATE EXTRATRIBUTARIE					
3010000	Tipologia 100: Vendita di beni e servizi e proventi derivanti dalla gestione dei beni	2.019.524,27	-	1.526.512,81	633.920,74
3010100	Vendita di beni	-	-	-	-
3010200	Entrate dalla vendita e dall'erogazione di servizi	739.529,74	-	500.681,58	194.456,12
3010300	Proventi derivanti dalla gestione dei beni	1.279.994,53	-	1.025.831,23	439.464,62
3020000	Tipologia 200: Proventi derivanti dall'attività di controllo e repressione delle irregolarità e degli illeciti	430.603,62	-	50.396,31	38.473,37
3020100	Entrate da amministrazioni pubbliche derivanti dall'attività di controllo e repressione delle irregolarità e degli illeciti	-	-	-	-
3020200	Entrate da famiglie derivanti dall'attività di controllo e repressione delle irregolarità e degli illeciti	430.603,62	-	50.396,31	38.473,37
3020300	Entrate da Imprese derivanti dall'attività di controllo e repressione delle irregolarità e degli illeciti	-	-	-	-
3020400	Entrate da Istituzioni Sociali Private derivanti dall'attività di controllo e repressione delle irregolarità e degli illeciti	-	-	-	-
3030000	Tipologia 300: Interessi attivi	0,42	-	0,42	-
3030100	Interessi attivi da titoli o finanziamenti a breve termine	-	-	-	-
3030200	Interessi attivi da titoli o finanziamenti a medio - lungo termine	-	-	-	-
3030300	Altri interessi attivi	0,42	-	0,42	-
3040000	Tipologia 400: Altre entrate da redditi da capitale	-	-	-	-
3040100	Rendimenti da fondi comuni di investimento	-	-	-	-
3040200	Entrate derivanti dalla distribuzione di dividendi	-	-	-	-
3040300	Entrate derivanti dalla distribuzione di utili e avanzi	-	-	-	-

COMUNE DI CARBONIA

Prospetto delle Entrate di Bilancio per Titoli, Tipologie e Categorie Enti Locali (*) (accertamenti - riscossioni c/competenza - riscossioni c/residui)

Allegato d) al Rendiconto - Entrate per categorie

TITOLO TIPOLOGIA CATEGORIA	DENOMINAZIONE	Accertamenti	di cui entrate non ricorrenti	Riscossioni in c/competenza (1)	Riscossioni in c/residui (1)
3049900	Altre entrate da redditi da capitale	-	-	-	-
3050000	Tipologia 500: Rimborsi e altre entrate correnti	372.243,62	-	363.841,40	14.982,79
3050100	Indennizzi di assicurazione	-	-	-	-
3050200	Rimborsi in entrata	556,88	-	556,88	3.486,00
3059900	Altre entrate correnti n.a.c.	371.686,74	-	363.284,52	11.496,79
3000000	TOTALE TITOLO 3	2.822.371,93	-	1.940.750,94	687.376,90
ENTRATE IN CONTO CAPITALE					
4010000	Tipologia 100: Tributi in conto capitale	800,00	-	800,00	300,00
4010100	Imposte da sanatorie e condoni	800,00	-	800,00	300,00
4010200	Altre imposte in conto capitale	-	-	-	-
4020000	Tipologia 200: Contributi agli investimenti	5.797.076,46	-	778.005,19	692.280,65
4020100	Contributi agli investimenti da amministrazioni pubbliche	5.797.076,46	-	778.005,19	692.280,65
4020200	Contributi agli investimenti da Famiglie	-	-	-	-
4020300	Contributi agli investimenti da Imprese	-	-	-	-
4020400	Contributi agli investimenti da Istituzioni Sociali Private	-	-	-	-
4020500	Contributi agli investimenti dall'Unione Europea e dal Resto del Mondo	-	-	-	-
4020600	Contributi agli investimenti direttamente destinati al rimborso di prestiti da amministrazioni pubbliche	-	-	-	-
4030000	Tipologia 300: Altri trasferimenti in conto capitale	-	-	-	-
4030100	Trasferimenti in conto capitale per assunzione di debiti dell'amministrazione da parte di amministrazioni pubbliche	-	-	-	-
4030200	Trasferimenti in conto capitale per assunzione di debiti dell'amministrazione da parte di Imprese	-	-	-	-
4030300	Trasferimenti in conto capitale per assunzione di debiti dell'amministrazione da parte dell'Unione Europea e del Resto del Mondo	-	-	-	-
4030400	Trasferimenti in conto capitale da parte di amministrazioni pubbliche per cancellazione di debiti dell'amministrazione	-	-	-	-
4030500	Trasferimenti in conto capitale da parte di Imprese per cancellazione di debiti dell'amministrazione	-	-	-	-
4030600	Trasferimenti in conto capitale da parte dell'Unione Europea e Resto del Mondo per cancellazione di debiti dell'amministrazione	-	-	-	-

COMUNE DI CARBONIA

Prospetto delle Entrate di Bilancio per Titoli, Tipologie e Categorie Enti Locali (*) (accertamenti - riscossioni c/competenza - riscossioni c/residui)

Allegato d) al Rendiconto - Entrate per categorie

TITOLO TIPOLOGIA CATEGORIA	DENOMINAZIONE	Accertamenti	di cui entrate non ricorrenti	Riscossioni in c/competenza (1)	Riscossioni in c/residui (1)
4030700	Trasferimenti in conto capitale per ripiano disavanzi pregressi da amministrazioni pubbliche	-	-	-	-
4030800	Trasferimenti in conto capitale per ripiano disavanzi pregressi da Imprese	-	-	-	-
4030900	Trasferimenti in conto capitale per ripiano disavanzi pregressi dall'Unione Europea e dal Resto del Mondo	-	-	-	-
4031000	Altri trasferimenti in conto capitale da amministrazioni pubbliche	-	-	-	-
4031100	Altri trasferimenti in conto capitale da Famiglie	-	-	-	-
4031200	Altri trasferimenti in conto capitale da Imprese	-	-	-	-
4031300	Altri trasferimenti in conto capitale da Istituzioni Sociali Private	-	-	-	-
4031400	Altri trasferimenti in conto capitale dall'Unione Europea e dal Resto del Mondo	-	-	-	-
4040000	Tipologia 400: Entrate da alienazione di beni materiali ed immateriali	15.040,98	-	14.376,43	2.985,34
4040100	Alienazione di beni materiali	886,20	-	221,65	2.985,34
4040200	Cessione di Terreni e di beni materiali non prodotti	14.154,78	-	14.154,78	-
4040300	Alienazione di beni immateriali	-	-	-	-
4050000	Tipologia 500: Altre entrate in conto capitale	231.872,43	-	215.113,56	19.196,43
4050100	Permessi di costruire	231.051,32	-	214.292,45	19.196,43
4050200	Entrate derivanti da conferimento immobili a fondi immobiliari	-	-	-	-
4050300	Entrate in conto capitale dovute a rimborsi, recuperi e restituzioni di somme non dovute o incassate in eccesso	-	-	-	-
4050400	Altre entrate in conto capitale n.a.c.	821,11	-	821,11	-
4000000	TOTALE TITOLO 4	6.044.789,87	-	1.008.295,18	714.762,42
ENTRATE DA RIDUZIONE DI ATTIVITA' FINANZIARIE					
5010000	Tipologia 100: Alienazione di attività finanziarie	-	-	-	-
5010100	Alienazione di partecipazioni	-	-	-	-
5010200	Alienazione di quote di fondi comuni di investimento	-	-	-	-
5010300	Alienazione di titoli obbligazionari a breve termine	-	-	-	-
5010400	Alienazione di titoli obbligazionari a medio-lungo termine	-	-	-	-
5020000	Tipologia 200: Riscossione crediti di breve termine	-	-	-	-

COMUNE DI CARBONIA

Prospetto delle Entrate di Bilancio per Titoli, Tipologie e Categorie Enti Locali (*) (accertamenti - riscossioni c/competenza - riscossioni c/residui)

Allegato d) al Rendiconto - Entrate per categorie

TITOLO TIPOLOGIA CATEGORIA	DENOMINAZIONE	Accertamenti	di cui entrate non ricorrenti	Riscossioni in c/competenza (1)	Riscossioni in c/residui (1)
5020100	Riscossione crediti di breve termine a tasso agevolato da Amministrazioni Pubbliche	-	-	-	-
5020200	Riscossione crediti di breve termine a tasso agevolato da Famiglie	-	-	-	-
5020300	Riscossione crediti di breve termine a tasso agevolato da Imprese	-	-	-	-
5020400	Riscossione crediti di breve termine a tasso agevolato da Istituzioni Sociali Private	-	-	-	-
5020500	Riscossione crediti di breve termine a tasso agevolato dall'Unione Europea e dal Resto del Mondo	-	-	-	-
5020600	Riscossione crediti di breve termine a tasso non agevolato da Amministrazione Pubbliche	-	-	-	-
5020700	Riscossione crediti di breve termine a tasso non agevolato da Famiglie	-	-	-	-
5020800	Riscossione crediti di breve termine a tasso non agevolato da Imprese	-	-	-	-
5020900	Riscossione crediti di breve termine a tasso non agevolato da Istituzioni Sociali Private	-	-	-	-
5021000	Riscossione crediti di breve termine a tasso non agevolato dall'Unione Europea e dal Resto del Mondo	-	-	-	-
5030000	Tipologia 300: Riscossione crediti di medio-lungo termine	-	-	-	-
5030100	Riscossione crediti di medio-lungo termine a tasso agevolato da Amministrazioni Pubbliche	-	-	-	-
5030200	Riscossione crediti di medio-lungo termine a tasso agevolato da Famiglie	-	-	-	-
5030300	Riscossione crediti di medio-lungo termine a tasso agevolato da Imprese	-	-	-	-
5030400	Riscossione crediti di medio-lungo termine a tasso agevolato da Istituzioni Sociali Private	-	-	-	-
5030500	Riscossione crediti di medio-lungo termine a tasso agevolato dall'Unione Europea e dal Resto del Mondo	-	-	-	-
5030600	Riscossione crediti di medio-lungo termine a tasso non agevolato da Amministrazione Pubbliche	-	-	-	-
5030700	Riscossione crediti di medio-lungo termine a tasso non agevolato da Famiglie	-	-	-	-
5030800	Riscossione crediti di medio-lungo termine a tasso non agevolato da Imprese	-	-	-	-
5030900	Riscossione crediti di medio-lungo termine a tasso non agevolato da Istituzioni Sociali Private	-	-	-	-
5031000	Riscossione crediti di medio-lungo termine a tasso non agevolato dall'Unione Europea e dal Resto del Mondo	-	-	-	-
5040000	Tipologia 400: Altre entrate per riduzione di attività finanziarie	-	-	-	1.995,00
5040100	Riduzione di altre attività finanziarie verso Amministrazioni Pubbliche	-	-	-	-
5040200	Riduzione di altre attività finanziarie verso Famiglie	-	-	-	-
5040300	Riduzione di altre attività finanziarie verso Imprese	-	-	-	-
5040400	Riduzione di altre attività finanziarie verso Istituzioni Sociali Private	-	-	-	-
5040500	Riduzione di altre attività finanziarie verso Unione Europea e Resto del Mondo	-	-	-	-

COMUNE DI CARBONIA

Prospetto delle Entrate di Bilancio per Titoli, Tipologie e Categorie Enti Locali (*) (accertamenti - riscossioni c/competenza - riscossioni c/residui)

Allegato d) al Rendiconto - Entrate per categorie

TITOLO TIPOLOGIA CATEGORIA	DENOMINAZIONE	Accertamenti	di cui entrate non ricorrenti	Riscossioni in c/competenza (1)	Riscossioni in c/residui (1)
5040600	Prelevi dai conti di tesoreria statale diversi dalla Tesoreria Unica	-	-	-	-
5040700	Prelevi da depositi bancari	-	-	-	1.995,00
5040800	Entrate da derivati di ammortamento	-	-	-	-
5000000	TOTALE TITOLO 5	-	-	-	1.995,00
ACCENSIONE DI PRESTITI					
6010000	Tipologia 100: Emissione di titoli obbligazionari	-	-	-	-
6010100	Emissioni titoli obbligazionari a breve termine	-	-	-	-
6010200	Emissioni titoli obbligazionari a medio-lungo termine	-	-	-	-
6020000	Tipologia 200: Accensione prestiti a breve termine	-	-	-	-
6020100	Finanziamenti a breve termine	-	-	-	-
6020200	Anticipazioni	-	-	-	-
6030000	Tipologia 300: Accensione mutui e altri finanziamenti a medio lungo termine	-	-	-	-
6030100	Finanziamenti a medio lungo termine	-	-	-	-
6030200	Accensione prestiti da attualizzazione Contributi Pluriennali	-	-	-	-
6030300	Accensione prestiti a seguito di escussione di garanzie	-	-	-	-
6040000	Tipologia 400: Altre forme di indebitamento	-	-	-	-
6040200	Accensione Prestiti - Leasing finanziario	-	-	-	-
6040300	Accensione Prestiti - Operazioni di cartolarizzazione	-	-	-	-
6040400	Accensione Prestiti - Derivati	-	-	-	-
6000000	TOTALE TITOLO 6	-	-	-	-
ANTICIPAZIONI DA ISTITUTO/CASSIERE					
7010000	Tipologia 100: Anticipazioni da istituto tesoriere/cassiere	-	-	-	-

COMUNE DI CARBONIA

Prospetto delle Entrate di Bilancio per Titoli, Tipologie e Categorie Enti Locali (*) (accertamenti - riscossioni c/competenza - riscossioni c/residui)

Allegato dj al Rendiconto - Entrate per categorie

TITOLO TIPOLOGIA CATEGORIA	DENOMINAZIONE	Accertamenti	di cui entrate non ricorrenti	Riscossioni in c/competenza (1)	Riscossioni in c/residui (1)
7010100	Anticipazioni da istituto tesoriere/cassiere	-	-	-	-
7000000	TOTALE TITOLO 7	-	-	-	-
ENTRATE PER CONTO TERZI E PARTITE DI GIRO					
9010000	Tipologia 100: Entrate per partite di giro	3.104.406,13	-	3.103.255,45	2.000,15
9010100	Altre ritenute	1.539.687,22	-	1.539.687,22	-
9010200	Ritenute su redditi da lavoro dipendente	1.543.559,64	-	1.542.408,96	2.000,15
9010300	Ritenute su redditi da lavoro autonomo	-	-	-	-
9010400	Finanziamento della gestione sanitaria dalla gestione ordinaria della Regione	-	-	-	-
9019900	Altre entrate per partite di giro	21.159,27	-	21.159,27	-
9020000	Tipologia 200: Entrate per conto terzi	215.369,74	-	87.994,29	22.376,20
9020100	Rimborsi per acquisto di beni e servizi per conto terzi	-	-	-	-
9020200	Trasferimenti da Amministrazioni pubbliche per operazioni conto terzi	-	-	-	-
9020300	Trasferimenti da altri settori per operazioni conto terzi	-	-	-	-
9020400	Depositi di/presto terzi	173,90	-	173,90	2.663,15
9020500	Riscossione imposte e tributi per conto terzi	86.380,37	-	645,00	-
9029900	Altre entrate per conto terzi	128.815,47	-	87.175,39	19.713,05
9000000	TOTALE TITOLO 9	3.319.775,87	-	3.191.249,74	24.376,35
TOTALE TITOLI		49.853.569,77	-	34.680.449,91	5.070.757,20

(*) Gli enti adeguano il prospetto a seguito dell'aggiornamento del piano dei conti integrato.

(1) Colonne inserite con il D.M. 1 dicembre 2021. Gli enti locali possono rinviare la decorrenza dell'inserimento delle due colonne concernenti le riscossioni in c/competenza e in c/residui, all'esercizio in cui i rendiconti dei Comuni e delle Province sono acquisiti dalla banca dati delle amministrazioni pubbliche di cui all'articolo 13 della legge n. 196 del 2009 e resi disponibili a ISTAT

(2) Voce aggiornata con il D.M. 30 marzo 2016

COMUNE DI CARBONIA

Prospetto delle spese di bilancio per missioni, programmi e macroaggregati spese correnti - impegni

Allegato e) al Rendiconto - Spese per macroaggregati

MISSIONI E PROGRAMMI / MACROAGGREGATI	Redditi da lavoro dipendente	Imposte e tasse a carico dell'ente	Acquisto di beni e servizi	Trasferimenti correnti	Trasferimenti di tributi (Solo per le Regioni)	Fondi perequativi (Solo per le Regioni)	Interessi passivi	Altre spese per redditi da capitale	Rimborsi e poste correttive delle entrate	Altre spese correnti	Totale
	101	102	103	104	105	106	107	108	109	110	100
01 MISSIONE 1 - SERVIZI ISTITUZIONALI, GENERALI E DI GESTIONE											
01 Organi istituzionali	65.893,40	4.200,91	246.723,07	-	-	-	-	-	-	-	316.817,38
02 Segreteria generale	292.819,65	19.388,75	95.000,00	-	-	-	-	-	-	-	407.208,40
03 Gestione economica , finanziaria, programmazione , provveditorato	438.121,47	25.150,71	196.642,60	74.239,76	-	-	-	-	-	-	734.154,54
04 Gestione delle Entrate tributarie e servizi fiscali	144.574,85	9.565,22	142.939,80	345.449,35	-	-	-	-	-	200.000,00	842.529,22
05 Gestione dei beni demaniali e patrimoniali	149.597,63	9.310,29	-	-	-	-	-	-	-	-	158.907,92
06 Ufficio Tecnico	210.234,78	13.725,68	963.989,40	54.539,66	-	-	-	-	-	-	1.242.489,52
07 Elezioni e consultazioni popolari - Anagrafe e stato civile	278.421,56	15.633,10	68.482,11	-	-	-	-	-	-	-	362.536,77
08 Statistica e Sistemi informativi	72.775,26	4.873,06	223.405,35	-	-	-	-	-	-	-	301.053,67
09 Assistenza tecnico-amministrativa agli Enti Locali	-	-	-	-	-	-	-	-	-	-	-
10 Risorse Umane	1.310.448,98	51.585,86	10.514,61	-	-	-	-	-	-	1.300,65	1.373.850,10
11 Altri Servizi Generali	-	-	606.311,04	18.501,84	-	-	-	-	-	203.713,83	828.526,71
TOTALE MISSIONE 1 - SERVIZI ISTITUZIONALI, GENERALI E DI GESTIONE	2.962.887,58	153.433,58	2.554.007,98	492.730,61	-	-	-	-	-	405.014,48	6.568.074,23

COMUNE DI CARBONIA

Prospetto delle spese di bilancio per missioni, programmi e macroaggregati spese correnti - impegni

Allegato e) al Rendiconto - Spese per macroaggregati

MISSIONI E PROGRAMMI / MACROAGGREGATI	Redditi da lavoro dipendente	Imposte e tasse a carico dell'ente	Acquisto di beni e servizi	Trasferimenti correnti	Trasferimenti di tributi (Solo per le Regioni)	Fondi perequativi (Solo per le Regioni)	Interessi passivi	Altre spese per redditi da capitale	Rimborsi e poste correttive delle entrate	Altre spese correnti	Totale
	101	102	103	104	105	106	107	108	109	110	100
02 <i>MISSIONE 2 - GIUSTIZIA</i>											
01 Uffici Giudiziari	-	-	-	-	-	-	-	-	-	-	-
02 Casa circondariale e altri servizi	-	-	-	-	-	-	-	-	-	-	-
TOTALE MISSIONE 2 - GIUSTIZIA	-	-	-	-	-	-	-	-	-	-	-

COMUNE DI CARBONIA

Prospetto delle spese di bilancio per missioni, programmi e macroaggregati spese correnti - impegni

Allegato e) al Rendiconto - Spese per macroaggregati

MISSIONI E PROGRAMMI / MACROAGGREGATI	Redditi da lavoro dipendente	Imposte e tasse a carico dell'ente	Acquisto di beni e servizi	Trasferimenti correnti	Trasferimenti di tributi (Solo per le Regioni)	Fondi perequativi (Solo per le Regioni)	Interessi passivi	Altre spese per redditi da capitale	Rimborsi e poste correttive delle entrate	Altre spese correnti	Totale
	101	102	103	104	105	106	107	108	109	110	100
03 MISSIONE 3 - ORDINE PUBBLICO E SICUREZZA											
01 Polizia Locale e amministrativa	535.388,36	35.774,98	64.218,94	-	-	-	-	-	-	2.524,60	637.906,88
02 Sistema integrato di sicurezza urbana	-	-	-	-	-	-	-	-	-	-	-
TOTALE MISSIONE 3 - ORDINE PUBBLICO E SICUREZZA	535.388,36	35.774,98	64.218,94	-	-	-	-	-	-	2.524,60	637.906,88

COMUNE DI CARBONIA

Prospetto delle spese di bilancio per missioni, programmi e macroaggregati spese correnti - impegni

Allegato e) al Rendiconto - Spese per macroaggregati

MISSIONI E PROGRAMMI / MACROAGGREGATI	Redditi da lavoro dipendente	Imposte e tasse a carico dell'ente	Acquisto di beni e servizi	Trasferimenti correnti	Trasferimenti di tributi (Solo per le Regioni)	Fondi perequativi (Solo per le Regioni)	Interessi passivi	Altre spese per redditi da capitale	Rimborsi e poste correttive delle entrate	Altre spese correnti	Totale
	101	102	103	104	105	106	107	108	109	110	100
04 MISSIONE 4 - ISTRUZIONE E DIRITTO ALLO STUDIO											
01 Istruzione prescolastica	-	-	24.458,58	-	-	-	-	-	-	-	24.458,58
02 Altri ordini di istruzione non universitaria	-	-	258.854,62	55.000,00	-	-	-	-	-	-	313.854,62
04 Istruzione Universitaria	-	-	-	-	-	-	-	-	-	-	-
05 Istruzione tecnica superiore	-	-	-	-	-	-	-	-	-	-	-
06 Servizi ausiliari all'istruzione	164.335,71	10.953,87	533.963,56	121,00	-	-	-	-	-	-	709.374,14
07 Diritto allo studio	-	-	-	93.979,37	-	-	-	-	-	-	93.979,37
TOTALE MISSIONE 4 - ISTRUZIONE E DIRITTO ALLO STUDIO	164.335,71	10.953,87	817.276,76	149.100,37	-	-	-	-	-	-	- 1.141.666,71

COMUNE DI CARBONIA

Prospetto delle spese di bilancio per missioni, programmi e macroaggregati spese correnti - impegni

Allegato e) al Rendiconto - Spese per macroaggregati

MISSIONI E PROGRAMMI / MACROAGGREGATI	Redditi da lavoro dipendente	Imposte e tasse a carico dell'ente	Acquisto di beni e servizi	Trasferimenti correnti	Trasferimenti di tributi (Solo per le Regioni)	Fondi perequativi (Solo per le Regioni)	Interessi passivi	Altre spese per redditi da capitale	Rimborsi e poste correttive delle entrate	Altre spese correnti	Totale
	101	102	103	104	105	106	107	108	109	110	100
05 MISSIONE 5 - TUTELA E VALORIZZAZIONE DEI BENI E ATTIVITA' CULTURALI											
01 Valorizzazione dei beni di interesse storico.	-	-	67.017,34	-	-	-	-	-	-	-	67.017,34
02 Attività culturali e interventi diversi nel settore culturale	132.473,42	8.038,99	1.599.303,94	68.000,00	-	-	-	-	-	-	1.807.816,35
TOTALE MISSIONE 5 - TUTELA E VALORIZZAZIONE DEI BENI E ATTIVITA' CULTURALI	132.473,42	8.038,99	1.666.321,28	68.000,00	-	-	-	-	-	-	1.874.833,69

COMUNE DI CARBONIA

Prospetto delle spese di bilancio per missioni, programmi e macroaggregati spese correnti - impegni

Allegato e) al Rendiconto - Spese per macroaggregati

MISSIONI E PROGRAMMI / MACROAGGREGATI	Redditi da lavoro dipendente	Imposte e tasse a carico dell'ente	Acquisto di beni e servizi	Trasferimenti correnti	Trasferimenti di tributi (Solo per le Regioni)	Fondi perequativi (Solo per le Regioni)	Interessi passivi	Altre spese per redditi da capitale	Rimborsi e poste correttive delle entrate	Altre spese correnti	Totale
	101	102	103	104	105	106	107	108	109	110	100
06 MISSIONE 6 - POLITICHE GIOVANILI , SPORT E TEMPO LIBERO											
01 Sport e tempo libero	-	-	48.318,03	11.870,00	-	-	-	-	-	-	- 60.188,03
02 Giovani	-	-	6.649,00	-	-	-	-	-	-	-	- 6.649,00
TOTALE MISSIONE 6 - POLITICHE GIOVANILI , SPORT E TEMPO LIBERO	-	-	54.967,03	11.870,00	-	-	-	-	-	-	- 66.837,03

COMUNE DI CARBONIA

Prospetto delle spese di bilancio per missioni, programmi e macroaggregati spese correnti - impegni

Allegato e) al Rendiconto - Spese per macroaggregati

MISSIONI E PROGRAMMI / MACROAGGREGATI	Redditi da lavoro dipendente	Imposte e tasse a carico dell'ente	Acquisto di beni e servizi	Trasferimenti correnti	Trasferimenti di tributi (Solo per le Regioni)	Fondi perequativi (Solo per le Regioni)	Interessi passivi	Altre spese per redditi da capitale	Rimborsi e poste correttive delle entrate	Altre spese correnti	Totale
	101	102	103	104	105	106	107	108	109	110	100
07 MISSIONE 7 - TURISMO											
01 Sviluppo e valorizzazione del turismo	-	-	-	-	-	-	-	-	-	-	-
TOTALE MISSIONE 7 - TURISMO	-	-	-	-	-	-	-	-	-	-	-

COMUNE DI CARBONIA

Prospetto delle spese di bilancio per missioni, programmi e macroaggregati spese correnti - impegni

Allegato e) al Rendiconto - Spese per macroaggregati

MISSIONI E PROGRAMMI / MACROAGGREGATI	Redditi da lavoro dipendente	Imposte e tasse a carico dell'ente	Acquisto di beni e servizi	Trasferimenti correnti	Trasferimenti di tributi (Solo per le Regioni)	Fondi perequativi (Solo per le Regioni)	Interessi passivi	Altre spese per redditi da capitale	Rimborsi e poste correttive delle entrate	Altre spese correnti	Totale
	101	102	103	104	105	106	107	108	109	110	100
08 MISSIONE 8 - ASSETTO DEL TERRITORIO ED EDILIZIA ABITATIVA											
01 Urbanistica ed assetto del territorio	276.014,50	16.658,77	146.456,43	-	-	-	-	-	4.100,00	-	443.229,70
02 Edilizia residenziale pubblica e locale e piani di edilizia economico-popolare	35.063,36	2.353,98	-	-	-	-	-	-	-	-	37.417,34
TOTALE MISSIONE 8 - ASSETTO DEL TERRITORIO ED EDILIZIA ABITATIVA	311.077,86	19.012,75	146.456,43	-	-	-	-	-	4.100,00	-	480.647,04

COMUNE DI CARBONIA

Prospetto delle spese di bilancio per missioni, programmi e macroaggregati spese correnti - impegni

Allegato e) al Rendiconto - Spese per macroaggregati

MISSIONI E PROGRAMMI / MACROAGGREGATI	Redditi da lavoro dipendente	Imposte e tasse a carico dell'ente	Acquisto di beni e servizi	Trasferimenti correnti	Trasferimenti di tributi (Solo per le Regioni)	Fondi perequativi (Solo per le Regioni)	Interessi passivi	Altre spese per redditi da capitale	Rimborsi e poste correttive delle entrate	Altre spese correnti	Totale
	101	102	103	104	105	106	107	108	109	110	100
09 MISSIONE 9 - SVILUPPO SOSTENIBILE E TUTELA DEL TERRITORIO E DELL'AMBIENTE											
01 Difesa del suolo	-	-	21.861,56	-	-	-	-	-	-	-	21.861,56
02 Tutela, valorizzazione e recupero ambientale	-	-	743.638,22	-	-	-	-	-	-	-	743.638,22
03 Rifiuti	93.429,50	6.184,72	4.826.378,33	-	-	-	-	-	-	-	4.925.992,55
04 Servizio idrico integrato	-	-	500,00	-	-	-	-	-	-	-	500,00
05 Aree protette, parchi naturali, protezione naturalistica e forestazione	-	-	254.596,20	-	-	-	-	-	-	-	254.596,20
06 Tutela e valorizzazione delle risorse idriche	-	-	-	-	-	-	-	-	-	-	-
07 Sviluppo sostenibile territorio montano piccoli Comuni	-	-	-	-	-	-	-	-	-	-	-
08 Qualità dell'aria e riduzione dell'inquinamento	-	-	-	-	-	-	-	-	-	-	-
TOTALE MISSIONE 9 - SVILUPPO SOSTENIBILE E TUTELA DEL TERRITORIO E DELL'AMBIENTE	93.429,50	6.184,72	5.846.974,31	-	-	-	-	-	-	-	5.946.588,53

COMUNE DI CARBONIA

Prospetto delle spese di bilancio per missioni, programmi e macroaggregati spese correnti - impegni

Allegato e) al Rendiconto - Spese per macroaggregati

MISSIONI E PROGRAMMI / MACROAGGREGATI	Redditi da lavoro dipendente	Imposte e tasse a carico dell'ente	Acquisto di beni e servizi	Trasferimenti correnti	Trasferimenti di tributi (Solo per le Regioni)	Fondi perequativi (Solo per le Regioni)	Interessi passivi	Altre spese per redditi da capitale	Rimborsi e poste correttive delle entrate	Altre spese correnti	Totale
	101	102	103	104	105	106	107	108	109	110	100
10 MISSIONE 10 - TRASPORTI E DIRITTO ALLA MOBILITA'											
01 Trasporto ferroviario	-	-	-	-	-	-	-	-	-	-	-
02 Trasporto pubblico locale	-	-	-	-	-	-	-	-	-	-	-
03 Trasporto per vie d'acqua	-	-	-	-	-	-	-	-	-	-	-
04 Altre modalità di trasporto	-	-	-	859,27	-	-	-	-	-	-	859,27
05 Viabilità e infrastrutture stradali	-	-	762.284,18	-	-	-	-	-	-	-	762.284,18
TOTALE MISSIONE 10 - TRASPORTI E DIRITTO ALLA MOBILITA'	-	-	762.284,18	859,27	-	-	-	-	-	-	- 763.143,45

COMUNE DI CARBONIA

Prospetto delle spese di bilancio per missioni, programmi e macroaggregati spese correnti - impegni

Allegato e) al Rendiconto - Spese per macroaggregati

MISSIONI E PROGRAMMI / MACROAGGREGATI	Redditi da lavoro dipendente	Imposte e tasse a carico dell'ente	Acquisto di beni e servizi	Trasferimenti correnti	Trasferimenti di tributi (Solo per le Regioni)	Fondi perequativi (Solo per le Regioni)	Interessi passivi	Altre spese per redditi da capitale	Rimborsi e poste correttive delle entrate	Altre spese correnti	Totale
	101	102	103	104	105	106	107	108	109	110	100
11 MISSIONE 11 - SOCCORSO CIVILE											
01 Sistema di protezione civile	-	-	92.643,55	12.759,46	-	-	-	-	-	-	105.403,01
02 Interventi a seguito di calamità naturali	-	-	-	-	-	-	-	-	-	-	-
TOTALE MISSIONE 11 - SOCCORSO CIVILE	-	-	92.643,55	12.759,46	-	-	-	-	-	-	105.403,01

COMUNE DI CARBONIA

Prospetto delle spese di bilancio per missioni, programmi e macroaggregati spese correnti - impegni

Allegato e) al Rendiconto - Spese per macroaggregati

MISSIONI E PROGRAMMI / MACROAGGREGATI	Redditi da lavoro dipendente	Imposte e tasse a carico dell'ente	Acquisto di beni e servizi	Trasferimenti correnti	Trasferimenti di tributi (Solo per le Regioni)	Fondi perequativi (Solo per le Regioni)	Interessi passivi	Altre spese per redditi da capitale	Rimborsi e poste correttive delle entrate	Altre spese correnti	Totale
	101	102	103	104	105	106	107	108	109	110	100
12 MISSIONE 12 - DIRITTI SOCIALI , POLITICHE SOCIALI E FAMIGLIA											
01 Interventi per l'infanzia e i minori e per asili nido	135.071,97	9.008,48	820.587,07	16.334,96	-	-	-	-	-	-	981.002,48
02 Interventi per la disabilità	90.430,87	5.703,36	2.281.640,61	2.946.950,68	-	-	-	-	-	-	5.324.725,52
03 Interventi per gli anziani	29.141,77	1.928,42	440.000,00	-	-	-	-	-	-	-	471.070,19
04 Interventi per soggetti a rischio di esclusione sociale	155.522,50	10.394,63	-	324.843,66	-	-	-	-	-	-	490.760,79
05 Interventi per le famiglie	56.148,19	2.363,85	-	82.801,67	-	-	-	-	-	-	141.313,51
06 Interventi per il diritto alla casa	-	-	-	-	-	-	-	-	-	-	-
07 Programmazione e governo della rete dei servizi sociosanitari e sociali	-	-	1.607.504,19	2.334.408,60	-	-	-	-	-	-	3.941.912,79
08 Cooperazione e associazionismo	-	-	-	-	-	-	-	-	-	-	-
09 Servizio necroscopico e cimiteriale	29.145,91	1.946,98	292.346,16	-	-	-	-	-	-	-	323.439,05
TOTALE MISSIONE 12 - DIRITTI SOCIALI , POLITICHE SOCIALI E FAMIGLIA	495.461,21	31.345,52	5.442.078,03	5.705.339,57	-	-	-	-	-	-	11.674.224,33

COMUNE DI CARBONIA

Prospetto delle spese di bilancio per missioni, programmi e macroaggregati spese correnti - impegni

Allegato e) al Rendiconto - Spese per macroaggregati

MISSIONI E PROGRAMMI / MACROAGGREGATI	Redditi da lavoro dipendente	Imposte e tasse a carico dell'ente	Acquisto di beni e servizi	Trasferimenti correnti	Trasferimenti di tributi (Solo per le Regioni)	Fondi perequativi (Solo per le Regioni)	Interessi passivi	Altre spese per redditi da capitale	Rimborsi e poste correttive delle entrate	Altre spese correnti	Totale
	101	102	103	104	105	106	107	108	109	110	100
13 MISSIONE 13 - TUTELA DELLA SALUTE											
01 Servizio sanitario regionale - finanziamento ordinario corrente per la garanzia dei LEA	-	-	-	-	-	-	-	-	-	-	-
02 Servizio sanitario regionale - finanziamento aggiuntivo corrente per livelli di assistenza superiore ai LEA	-	-	-	-	-	-	-	-	-	-	-
03 Servizio sanitario regionale - finanziamento aggiuntivo corrente per la copertura dello squilibrio del bilancio corrente	-	-	-	-	-	-	-	-	-	-	-
04 Servizio sanitario regionale - ripiano di disavanzi sanitari relativi ad esercizi pregressi	-	-	-	-	-	-	-	-	-	-	-
05 Servizio sanitario regionale - investimenti sanitari	-	-	-	-	-	-	-	-	-	-	-
06 Servizio sanitario regionale - restituzioni maggiori gettiti SSN	-	-	-	-	-	-	-	-	-	-	-
07 Ulteriori spese in materia sanitaria	-	-	134.355,40	-	-	-	-	-	-	-	134.355,40
TOTALE MISSIONE 13 - TUTELA DELLA SALUTE	-	-	134.355,40	-	-	-	-	-	-	-	134.355,40

COMUNE DI CARBONIA

Prospetto delle spese di bilancio per missioni, programmi e macroaggregati spese correnti - impegni

Allegato e) al Rendiconto - Spese per macroaggregati

MISSIONI E PROGRAMMI / MACROAGGREGATI	Redditi da lavoro dipendente	Imposte e tasse a carico dell'ente	Acquisto di beni e servizi	Trasferimenti correnti	Trasferimenti di tributi (Solo per le Regioni)	Fondi perequativi (Solo per le Regioni)	Interessi passivi	Altre spese per redditi da capitale	Rimborsi e poste correttive delle entrate	Altre spese correnti	Totale
	101	102	103	104	105	106	107	108	109	110	100
14 MISSIONE 14 - SVILUPPO ECONOMICO E COMPETITIVITA'											
01 Industria e PMI e artigianato	69.106,22	4.618,36	-	-	-	-	-	-	-	-	73.724,58
02 Commercio - reti distributive - tutela dei consumatori	118.648,79	7.881,03	140.611,46	24.100,00	-	-	-	-	-	-	291.241,28
03 Ricerca e innovazione	-	-	-	-	-	-	-	-	-	-	-
04 Reti e altri servizi di pubblica utilità	-	-	-	-	-	-	-	-	-	-	-
TOTALE MISSIONE 14 - SVILUPPO ECONOMICO E COMPETITIVITA'	187.755,01	12.499,39	140.611,46	24.100,00	-	-	-	-	-	-	364.965,86

COMUNE DI CARBONIA

Prospetto delle spese di bilancio per missioni, programmi e macroaggregati spese correnti - impegni

Allegato e) al Rendiconto - Spese per macroaggregati

MISSIONI E PROGRAMMI / MACROAGGREGATI	Redditi da lavoro dipendente	Imposte e tasse a carico dell'ente	Acquisto di beni e servizi	Trasferimenti correnti	Trasferimenti di tributi (Solo per le Regioni)	Fondi perequativi (Solo per le Regioni)	Interessi passivi	Altre spese per redditi da capitale	Rimborsi e poste correttive delle entrate	Altre spese correnti	Totale
	101	102	103	104	105	106	107	108	109	110	100
15 MISSIONE 15 - POLITICHE PER IL LAVORO E LA FORMAZIONE PROFESSIONALE											
01 Servizi per lo sviluppo del mercato del lavoro	-	-	19.190,94	-	-	-	-	-	-	-	19.190,94
02 Formazione professionale	-	-	-	-	-	-	-	-	-	-	-
03 Sostegno all'occupazione	341.305,95	20.521,71	-	-	-	-	-	-	-	-	361.827,66
TOTALE MISSIONE 15 - POLITICHE PER IL LAVORO E LA FORMAZIONE PROFESSIONALE	341.305,95	20.521,71	19.190,94	-	-	-	-	-	-	-	381.018,60

COMUNE DI CARBONIA

Prospetto delle spese di bilancio per missioni, programmi e macroaggregati spese correnti - impegni

Allegato e) al Rendiconto - Spese per macroaggregati

MISSIONI E PROGRAMMI / MACROAGGREGATI		Redditi da lavoro dipendente	Imposte e tasse a carico dell'ente	Acquisto di beni e servizi	Trasferimenti correnti	Trasferimenti di tributi (Solo per le Regioni)	Fondi perequativi (Solo per le Regioni)	Interessi passivi	Altre spese per redditi da capitale	Rimborsi e poste correttive delle entrate	Altre spese correnti	Totale
		101	102	103	104	105	106	107	108	109	110	100
16	MISSIONE 16 - AGRICOLTURA , POLITICHE AGROALIMENTARI E PESCA											
01	Sviluppo del sistema agricolo e del sistema agroalimentare	-	-	-	-	-	-	-	-	-	-	-
02	Caccia e pesca	-	-	-	-	-	-	-	-	-	-	-
	TOTALE MISSIONE 16 - AGRICOLTURA , POLITICHE AGROALIMENTARI E PESCA	-	-	-	-	-	-	-	-	-	-	-

COMUNE DI CARBONIA

Prospetto delle spese di bilancio per missioni, programmi e macroaggregati spese correnti - impegni

Allegato e) al Rendiconto - Spese per macroaggregati

MISSIONI E PROGRAMMI / MACROAGGREGATI	Redditi da lavoro dipendente	Imposte e tasse a carico dell'ente	Acquisto di beni e servizi	Trasferimenti correnti	Trasferimenti di tributi (Solo per le Regioni)	Fondi perequativi (Solo per le Regioni)	Interessi passivi	Altre spese per redditi da capitale	Rimborsi e poste correttive delle entrate	Altre spese correnti	Totale
	101	102	103	104	105	106	107	108	109	110	100
17 MISSIONE 17 - ENERGIA E DIVERSIFICAZIONE DELLE FONTI ENERGETICHE											
01 Fonti energetiche	-	-	-	-	-	-	-	-	-	-	-
TOTALE MISSIONE 17 - ENERGIA E DIVERSIFICAZIONE DELLE FONTI ENERGETICHE	-	-	-	-	-	-	-	-	-	-	-

COMUNE DI CARBONIA

Prospetto delle spese di bilancio per missioni, programmi e macroaggregati spese correnti - impegni

Allegato e) al Rendiconto - Spese per macroaggregati

MISSIONI E PROGRAMMI / MACROAGGREGATI		Redditi da lavoro dipendente	Imposte e tasse a carico dell'ente	Acquisto di beni e servizi	Trasferimenti correnti	Trasferimenti di tributi (Solo per le Regioni)	Fondi perequativi (Solo per le Regioni)	Interessi passivi	Altre spese per redditi da capitale	Rimborsi e poste correttive delle entrate	Altre spese correnti	Totale
		101	102	103	104	105	106	107	108	109	110	100
18	MISSIONE 18 - RELAZIONI CON LE ALTRE AUTONOMIE TERRITORIALI E LOCALI											
01	Relazioni finanziarie con le altre autonomie territoriali	-	-	-	-	-	-	-	-	-	-	-
	TOTALE MISSIONE 18 - RELAZIONI CON LE ALTRE AUTONOMIE TERRITORIALI E LOCALI	-	-	-	-	-	-	-	-	-	-	-

COMUNE DI CARBONIA

Prospetto delle spese di bilancio per missioni, programmi e macroaggregati spese correnti - impegni

Allegato e) al Rendiconto - Spese per macroaggregati

MISSIONI E PROGRAMMI / MACROAGGREGATI	Redditi da lavoro dipendente	Imposte e tasse a carico dell'ente	Acquisto di beni e servizi	Trasferimenti correnti	Trasferimenti di tributi (Solo per le Regioni)	Fondi perequativi (Solo per le Regioni)	Interessi passivi	Altre spese per redditi da capitale	Rimborsi e poste correttive delle entrate	Altre spese correnti	Totale
	101	102	103	104	105	106	107	108	109	110	100
19 MISSIONE 19 - RELAZIONI INTERNAZIONALI											
01 Relazioni internazionali e Cooperazione allo sviluppo	-	-	-	-	-	-	-	-	-	-	-
TOTALE MISSIONE 19 - RELAZIONI INTERNAZIONALI	-	-	-	-	-	-	-	-	-	-	-

COMUNE DI CARBONIA

Prospetto delle spese di bilancio per missioni, programmi e macroaggregati spese correnti - impegni

Allegato e) al Rendiconto - Spese per macroaggregati

MISSIONI E PROGRAMMI / MACROAGGREGATI	Redditi da lavoro dipendente	Imposte e tasse a carico dell'ente	Acquisto di beni e servizi	Trasferimenti correnti	Trasferimenti di tributi (Solo per le Regioni)	Fondi perequativi (Solo per le Regioni)	Interessi passivi	Altre spese per redditi da capitale	Rimborsi e poste correttive delle entrate	Altre spese correnti	Totale
	101	102	103	104	105	106	107	108	109	110	100
20 MISSIONE 20 - FONDI ACCANTONAMENTI											
01 Fondo di riserva	-	-	-	-	-	-	-	-	-	-	-
02 Fondo crediti di dubbia esigibilità	-	-	-	-	-	-	-	-	-	-	-
03 Altri Fondi	-	-	-	-	-	-	-	-	-	-	-
TOTALE MISSIONE 20 - FONDI ACCANTONAMENTI	-	-	-	-	-	-	-	-	-	-	-

COMUNE DI CARBONIA

Prospetto delle spese di bilancio per missioni, programmi e macroaggregati spese correnti - impegni

Allegato e) al Rendiconto - Spese per macroaggregati

MISSIONI E PROGRAMMI / MACROAGGREGATI	Redditi da lavoro dipendente	Imposte e tasse a carico dell'ente	Acquisto di beni e servizi	Trasferimenti correnti	Trasferimenti di tributi (Solo per le Regioni)	Fondi perequativi (Solo per le Regioni)	Interessi passivi	Altre spese per redditi da capitale	Rimborsi e poste correttive delle entrate	Altre spese correnti	Totale
	101	102	103	104	105	106	107	108	109	110	100
50 MISSIONE 50 - DEBITO PUBBLICO											
01 Quota interessi ammortamento mutui e prestiti obbligazionari	-	-	-	-	-	-	1.131.831,79	-	-	-	1.131.831,79
02 Quota capitale ammortamento mutui e prestiti obbligazionari	-	-	-	-	-	-	-	-	-	-	-
TOTALE MISSIONE 50 - DEBITO PUBBLICO	-	-	-	-	-	-	1.131.831,79	-	-	-	1.131.831,79

COMUNE DI CARBONIA

Prospetto delle spese di bilancio per missioni, programmi e macroaggregati spese correnti - impegni

Allegato e) al Rendiconto - Spese per macroaggregati

MISSIONI E PROGRAMMI / MACROAGGREGATI	Redditi da lavoro dipendente	Imposte e tasse a carico dell'ente	Acquisto di beni e servizi	Trasferimenti correnti	Trasferimenti di tributi (Solo per le Regioni)	Fondi perequativi (Solo per le Regioni)	Interessi passivi	Altre spese per redditi da capitale	Rimborsi e poste correttive delle entrate	Altre spese correnti	Totale
	101	102	103	104	105	106	107	108	109	110	100
60 MISSIONE 60 - ANTICIPAZIONI FINANZIARIE											
01 Restituzione anticipazione tesoreria	-	-	-	-	-	-	-	-	-	-	-
TOTALE MISSIONE 60 - ANTICIPAZIONI FINANZIARIE											
Totale MACROAGGREGATI	5.224.114,60	297.765,51	17.741.386,29	6.464.759,28			1.131.831,79		4.100,00	407.539,08	31.271.496,55

COMUNE DI CARBONIA

Prospetto delle spese di bilancio per missioni, programmi e macroaggregati spese correnti - pagamenti c/competenza

Allegato e) al Rendiconto - Spese per macroaggregati

MISSIONI E PROGRAMMI / MACROAGGREGATI	Redditi da lavoro dipendente	Imposte e tasse a carico dell'ente	Acquisto di beni e servizi	Trasferimenti correnti	Trasferimenti di tributi (Solo per le Regioni)	Fondi perequativi (Solo per le Regioni)	Interessi passivi	Altre spese per redditi da capitale	Rimborsi e poste correttive delle entrate	Altre spese correnti	Totale
	101	102	103	104	105	106	107	108	109	110	100
01 MISSIONE 1 - SERVIZI ISTITUZIONALI, GENERALI E DI GESTIONE											
01 Organi istituzionali	65.893,40	4.200,91	206.699,67	-	-	-	-	-	-	-	276.793,98
02 Segreteria generale	292.819,65	19.388,75	76.338,74	-	-	-	-	-	-	-	388.547,14
03 Gestione economica , finanziaria, programmazione , provveditorato	436.215,38	25.150,71	68.083,23	74.239,76	-	-	-	-	-	-	603.689,08
04 Gestione delle Entrate tributarie e servizi fiscali	144.574,85	9.565,22	66.378,92	345.449,35	-	-	-	-	-	200.000,00	765.968,34
05 Gestione dei beni demaniali e patrimoniali	149.597,63	9.310,29	-	-	-	-	-	-	-	-	158.907,92
06 Ufficio Tecnico	210.234,78	13.725,68	786.821,08	54.539,66	-	-	-	-	-	-	1.065.321,20
07 Elezioni e consultazioni popolari - Anagrafe e stato civile	278.421,56	15.633,10	55.299,01	-	-	-	-	-	-	-	349.353,67
08 Statistica e Sistemi informativi	72.775,26	4.873,06	200.543,80	-	-	-	-	-	-	-	278.192,12
09 Assistenza tecnico-amministrativa agli Enti Locali	-	-	-	-	-	-	-	-	-	-	-
10 Risorse Umane	1.264.551,83	50.010,70	7.534,61	-	-	-	-	-	-	1.300,65	1.323.397,79
11 Altri Servizi Generali	-	-	426.867,22	18.501,84	-	-	-	-	-	202.308,83	647.677,89
TOTALE MISSIONE 1 - SERVIZI ISTITUZIONALI, GENERALI E DI GESTIONE	2.915.084,34	151.858,42	1.894.566,28	492.730,61	-	-	-	-	-	403.609,48	5.857.849,13

COMUNE DI CARBONIA

Prospetto delle spese di bilancio per missioni, programmi e macroaggregati spese correnti - pagamenti c/competenza

Allegato e) al Rendiconto - Spese per macroaggregati

MISSIONI E PROGRAMMI / MACROAGGREGATI	Redditi da lavoro dipendente	Imposte e tasse a carico dell'ente	Acquisto di beni e servizi	Trasferimenti correnti	Trasferimenti di tributi (Solo per le Regioni)	Fondi perequativi (Solo per le Regioni)	Interessi passivi	Altre spese per redditi da capitale	Rimborsi e poste correttive delle entrate	Altre spese correnti	Totale
	101	102	103	104	105	106	107	108	109	110	100
02 MISSIONE 2 - GIUSTIZIA											
01 Uffici Giudiziari	-	-	-	-	-	-	-	-	-	-	-
02 Casa circondariale e altri servizi	-	-	-	-	-	-	-	-	-	-	-
TOTALE MISSIONE 2 - GIUSTIZIA	-	-	-	-	-	-	-	-	-	-	-

COMUNE DI CARBONIA

Prospetto delle spese di bilancio per missioni, programmi e macroaggregati spese correnti - pagamenti c/competenza

Allegato e) al Rendiconto - Spese per macroaggregati

MISSIONI E PROGRAMMI / MACROAGGREGATI	101	102	103	104	105	106	107	108	109	110	100
03 MISSIONE 3 - ORDINE PUBBLICO E SICUREZZA											
01 Polizia Locale e amministrativa	535.388,36	35.774,98	29.258,76	-	-	-	-	-	-	2.524,60	602.946,70
02 Sistema integrato di sicurezza urbana	-	-	-	-	-	-	-	-	-	-	-
TOTALE MISSIONE 3 - ORDINE PUBBLICO E SICUREZZA	535.388,36	35.774,98	29.258,76	-	-	-	-	-	-	2.524,60	602.946,70

COMUNE DI CARBONIA

Prospetto delle spese di bilancio per missioni, programmi e macroaggregati spese correnti - pagamenti c/competenza

Allegato e) al Rendiconto - Spese per macroaggregati

MISSIONI E PROGRAMMI / MACROAGGREGATI	Redditi da lavoro dipendente	Imposte e tasse a carico dell'ente	Acquisto di beni e servizi	Trasferimenti correnti	Trasferimenti di tributi (Solo per le Regioni)	Fondi perequativi (Solo per le Regioni)	Interessi passivi	Altre spese per redditi da capitale	Rimborsi e poste correttive delle entrate	Altre spese correnti	Totale
	101	102	103	104	105	106	107	108	109	110	100
04 MISSIONE 4 - ISTRUZIONE E DIRITTO ALLO STUDIO											
01 Istruzione prescolastica	-	-	22.663,25	-	-	-	-	-	-	-	22.663,25
02 Altri ordini di istruzione non universitaria	-	-	193.945,59	34.931,46	-	-	-	-	-	-	228.877,05
04 Istruzione Universitaria	-	-	-	-	-	-	-	-	-	-	-
05 Istruzione tecnica superiore	-	-	-	-	-	-	-	-	-	-	-
06 Servizi ausiliari all'istruzione	164.335,71	10.953,87	177.910,35	121,00	-	-	-	-	-	-	353.320,93
07 Diritto allo studio	-	-	-	93.793,37	-	-	-	-	-	-	93.793,37
TOTALE MISSIONE 4 - ISTRUZIONE E DIRITTO ALLO STUDIO	164.335,71	10.953,87	394.519,19	128.845,83	-	-	-	-	-	-	- 698.654,60

COMUNE DI CARBONIA

Prospetto delle spese di bilancio per missioni, programmi e macroaggregati spese correnti - pagamenti c/competenza

Allegato e) al Rendiconto - Spese per macroaggregati

MISSIONI E PROGRAMMI / MACROAGGREGATI	Redditi da lavoro dipendente	Imposte e tasse a carico dell'ente	Acquisto di beni e servizi	Trasferimenti correnti	Trasferimenti di tributi (Solo per le Regioni)	Fondi perequativi (Solo per le Regioni)	Interessi passivi	Altre spese per redditi da capitale	Rimborsi e poste correttive delle entrate	Altre spese correnti	Totale
	101	102	103	104	105	106	107	108	109	110	100
05 MISSIONE 5 - TUTELA E VALORIZZAZIONE DEI BENI E ATTIVITA' CULTURALI											
01 Valorizzazione dei beni di interesse storico.	-	-	-	-	-	-	-	-	-	-	-
02 Attività culturali e interventi diversi nel settore culturale	120.219,27	8.038,99	1.224.626,03	53.000,00	-	-	-	-	-	-	- 1.405.884,29
TOTALE MISSIONE 5 - TUTELA E VALORIZZAZIONE DEI BENI E ATTIVITA' CULTURALI	120.219,27	8.038,99	1.224.626,03	53.000,00	-	-	-	-	-	-	- 1.405.884,29

COMUNE DI CARBONIA

Prospetto delle spese di bilancio per missioni, programmi e macroaggregati spese correnti - pagamenti c/competenza

Allegato e) al Rendiconto - Spese per macroaggregati

MISSIONI E PROGRAMMI / MACROAGGREGATI	Redditi da lavoro dipendente	Imposte e tasse a carico dell'ente	Acquisto di beni e servizi	Trasferimenti correnti	Trasferimenti di tributi (Solo per le Regioni)	Fondi perequativi (Solo per le Regioni)	Interessi passivi	Altre spese per redditi da capitale	Rimborsi e poste correttive delle entrate	Altre spese correnti	Totale
	101	102	103	104	105	106	107	108	109	110	100
06 MISSIONE 6 - POLITICHE GIOVANILI , SPORT E TEMPO LIBERO											
01 Sport e tempo libero	-	-	43.577,10	10.000,00	-	-	-	-	-	-	- 53.577,10
02 Giovani	-	-	6.649,00	-	-	-	-	-	-	-	- 6.649,00
TOTALE MISSIONE 6 - POLITICHE GIOVANILI , SPORT E TEMPO LIBERO	-	-	50.226,10	10.000,00	-	-	-	-	-	-	- 60.226,10

COMUNE DI CARBONIA

Prospetto delle spese di bilancio per missioni, programmi e macroaggregati spese correnti - pagamenti c/competenza

Allegato e) al Rendiconto - Spese per macroaggregati

MISSIONI E PROGRAMMI / MACROAGGREGATI	Redditi da lavoro dipendente	Imposte e tasse a carico dell'ente	Acquisto di beni e servizi	Trasferimenti correnti	Trasferimenti di tributi (Solo per le Regioni)	Fondi perequativi (Solo per le Regioni)	Interessi passivi	Altre spese per redditi da capitale	Rimborsi e poste correttive delle entrate	Altre spese correnti	Totale
	101	102	103	104	105	106	107	108	109	110	100
07 MISSIONE 7 - TURISMO											
01 Sviluppo e valorizzazione del turismo	-	-	-	-	-	-	-	-	-	-	-
TOTALE MISSIONE 7 - TURISMO	-	-	-	-	-	-	-	-	-	-	-

COMUNE DI CARBONIA

Prospetto delle spese di bilancio per missioni, programmi e macroaggregati spese correnti - pagamenti c/competenza

Allegato e) al Rendiconto - Spese per macroaggregati

MISSIONI E PROGRAMMI / MACROAGGREGATI	101	102	103	104	105	106	107	108	109	110	100
08 MISSIONE 8 - ASSETTO DEL TERRITORIO ED EDILIZIA ABITATIVA											
01 Urbanistica ed assetto del territorio	276.014,50	16.658,77	29.031,84	-	-	-	-	-	4.100,00	-	325.805,11
02 Edilizia residenziale pubblica e locale e piani di edilizia economico-popolare	35.063,36	2.353,98	-	-	-	-	-	-	-	-	37.417,34
TOTALE MISSIONE 8 - ASSETTO DEL TERRITORIO ED EDILIZIA ABITATIVA	311.077,86	19.012,75	29.031,84	-	-	-	-	-	4.100,00	-	363.222,45

COMUNE DI CARBONIA

Prospetto delle spese di bilancio per missioni, programmi e macroaggregati spese correnti - pagamenti c/competenza

Allegato e) al Rendiconto - Spese per macroaggregati

MISSIONI E PROGRAMMI / MACROAGGREGATI	Redditi da lavoro dipendente	Imposte e tasse a carico dell'ente	Acquisto di beni e servizi	Trasferimenti correnti	Trasferimenti di tributi (Solo per le Regioni)	Fondi perequativi (Solo per le Regioni)	Interessi passivi	Altre spese per redditi da capitale	Rimborsi e poste correttive delle entrate	Altre spese correnti	Totale
	101	102	103	104	105	106	107	108	109	110	100
09 MISSIONE 9 - SVILUPPO SOSTENIBILE E TUTELA DEL TERRITORIO E DELL'AMBIENTE											
01 Difesa del suolo	-	-	21.861,56	-	-	-	-	-	-	-	21.861,56
02 Tutela, valorizzazione e recupero ambientale	-	-	641.504,26	-	-	-	-	-	-	-	641.504,26
03 Rifiuti	93.429,50	6.184,72	4.495.957,83	-	-	-	-	-	-	-	4.595.572,05
04 Servizio idrico integrato	-	-	-	-	-	-	-	-	-	-	-
05 Aree protette, parchi naturali, protezione naturalistica e forestazione	-	-	112.174,96	-	-	-	-	-	-	-	112.174,96
06 Tutela e valorizzazione delle risorse idriche	-	-	-	-	-	-	-	-	-	-	-
07 Sviluppo sostenibile territorio montano piccoli Comuni	-	-	-	-	-	-	-	-	-	-	-
08 Qualità dell'aria e riduzione dell'inquinamento	-	-	-	-	-	-	-	-	-	-	-
TOTALE MISSIONE 9 - SVILUPPO SOSTENIBILE E TUTELA DEL TERRITORIO E DELL'AMBIENTE	93.429,50	6.184,72	5.271.498,61	-	-	-	-	-	-	-	- 5.371.112,83

COMUNE DI CARBONIA

Prospetto delle spese di bilancio per missioni, programmi e macroaggregati spese correnti - pagamenti c/competenza

Allegato e) al Rendiconto - Spese per macroaggregati

MISSIONI E PROGRAMMI / MACROAGGREGATI	101	102	103	104	105	106	107	108	109	110	100
10 MISSIONE 10 - TRASPORTI E DIRITTO ALLA MOBILITA'											
01 Trasporto ferroviario	-	-	-	-	-	-	-	-	-	-	-
02 Trasporto pubblico locale	-	-	-	-	-	-	-	-	-	-	-
03 Trasporto per vie d'acqua	-	-	-	-	-	-	-	-	-	-	-
04 Altre modalità di trasporto	-	-	-	859,27	-	-	-	-	-	-	859,27
05 Viabilità e infrastrutture stradali	-	-	577.409,95	-	-	-	-	-	-	-	577.409,95
TOTALE MISSIONE 10 - TRASPORTI E DIRITTO ALLA MOBILITA'	-	-	577.409,95	859,27	-	-	-	-	-	-	- 578.269,22

COMUNE DI CARBONIA

Prospetto delle spese di bilancio per missioni, programmi e macroaggregati spese correnti - pagamenti c/competenza

Allegato e) al Rendiconto - Spese per macroaggregati

MISSIONI E PROGRAMMI / MACROAGGREGATI	Redditi da lavoro dipendente	Imposte e tasse a carico dell'ente	Acquisto di beni e servizi	Trasferimenti correnti	Trasferimenti di tributi (Solo per le Regioni)	Fondi perequativi (Solo per le Regioni)	Interessi passivi	Altre spese per redditi da capitale	Rimborsi e poste correttive delle entrate	Altre spese correnti	Totale
	101	102	103	104	105	106	107	108	109	110	100
11 MISSIONE 11 - SOCCORSO CIVILE											
01 Sistema di protezione civile	-	-	48.402,99	12.759,46	-	-	-	-	-	-	- 61.162,45
02 Interventi a seguito di calamità naturali	-	-	-	-	-	-	-	-	-	-	-
TOTALE MISSIONE 11 - SOCCORSO CIVILE	-	-	48.402,99	12.759,46	-	-	-	-	-	-	- 61.162,45

COMUNE DI CARBONIA

Prospetto delle spese di bilancio per missioni, programmi e macroaggregati spese correnti - pagamenti c/competenza

Allegato e) al Rendiconto - Spese per macroaggregati

MISSIONI E PROGRAMMI / MACROAGGREGATI	Redditi da lavoro dipendente	Imposte e tasse a carico dell'ente	Acquisto di beni e servizi	Trasferimenti correnti	Trasferimenti di tributi (Solo per le Regioni)	Fondi perequativi (Solo per le Regioni)	Interessi passivi	Altre spese per redditi da capitale	Rimborsi e poste correttive delle entrate	Altre spese correnti	Totale
	101	102	103	104	105	106	107	108	109	110	100
12 MISSIONE 12 - DIRITTI SOCIALI , POLITICHE SOCIALI E FAMIGLIA											
01 Interventi per l'infanzia e i minori e per asili nido	135.071,97	9.008,48	737.168,37	11.382,82	-	-	-	-	-	-	892.631,64
02 Interventi per la disabilità	88.159,33	5.703,36	1.560.417,42	2.790.214,31	-	-	-	-	-	-	4.444.494,42
03 Interventi per gli anziani	29.109,84	1.928,15	384.904,76	-	-	-	-	-	-	-	415.942,75
04 Interventi per soggetti a rischio di esclusione sociale	155.400,79	10.394,63	-	32.548,90	-	-	-	-	-	-	198.344,32
05 Interventi per le famiglie	56.115,82	1.913,69	-	72.136,79	-	-	-	-	-	-	130.166,30
06 Interventi per il diritto alla casa	-	-	-	-	-	-	-	-	-	-	-
07 Programmazione e governo della rete dei servizi sociosanitari e sociali	-	-	1.136.838,54	1.919.720,95	-	-	-	-	-	-	3.056.559,49
08 Cooperazione e associazionismo	-	-	-	-	-	-	-	-	-	-	-
09 Servizio necroscopico e cimiteriale	29.145,91	1.946,98	266.168,60	-	-	-	-	-	-	-	297.261,49
TOTALE MISSIONE 12 - DIRITTI SOCIALI , POLITICHE SOCIALI E FAMIGLIA	493.003,66	30.895,29	4.085.497,69	4.826.003,77	-	-	-	-	-	-	- 9.435.400,41

COMUNE DI CARBONIA

Prospetto delle spese di bilancio per missioni, programmi e macroaggregati spese correnti - pagamenti c/competenza

Allegato e) al Rendiconto - Spese per macroaggregati

MISSIONI E PROGRAMMI / MACROAGGREGATI	Redditi da lavoro dipendente	Imposte e tasse a carico dell'ente	Acquisto di beni e servizi	Trasferimenti correnti	Trasferimenti di tributi (Solo per le Regioni)	Fondi perequativi (Solo per le Regioni)	Interessi passivi	Altre spese per redditi da capitale	Rimborsi e poste correttive delle entrate	Altre spese correnti	Totale
	101	102	103	104	105	106	107	108	109	110	100
13 MISSIONE 13 - TUTELA DELLA SALUTE											
01 Servizio sanitario regionale - finanziamento ordinario corrente per la garanzia del LEA	-	-	-	-	-	-	-	-	-	-	-
02 Servizio sanitario regionale - finanziamento aggiuntivo corrente per livelli di assistenza superiore ai LEA	-	-	-	-	-	-	-	-	-	-	-
03 Servizio sanitario regionale - finanziamento aggiuntivo corrente per la copertura dello squilibrio del bilancio corrente	-	-	-	-	-	-	-	-	-	-	-
04 Servizio sanitario regionale - ripiano di disavanzi sanitari relativi ad esercizi pregressi	-	-	-	-	-	-	-	-	-	-	-
05 Servizio sanitario regionale - investimenti sanitari	-	-	-	-	-	-	-	-	-	-	-
06 Servizio sanitario regionale - restituzioni maggiori gettiti SSN	-	-	-	-	-	-	-	-	-	-	-
07 Ulteriori spese in materia sanitaria	-	-	110.000,00	-	-	-	-	-	-	-	110.000,00
TOTALE MISSIONE 13 - TUTELA DELLA SALUTE	-	-	110.000,00	-	-	-	-	-	-	-	- 110.000,00

COMUNE DI CARBONIA

Prospetto delle spese di bilancio per missioni, programmi e macroaggregati spese correnti - pagamenti c/competenza

Allegato e) al Rendiconto - Spese per macroaggregati

MISSIONI E PROGRAMMI / MACROAGGREGATI	101	102	103	104	105	106	107	108	109	110	100
Redditi da lavoro dipendente	Imposte e tasse a carico dell'ente	Acquisto di beni e servizi	Trasferimenti correnti	Trasferimenti di tributi (Solo per le Regioni)	Fondi perequativi (Solo per le Regioni)	Interessi passivi	Altre spese per redditi da capitale	Rimborsi e poste correttive delle entrate	Altre spese correnti	Totale	
14 MISSIONE 14 - SVILUPPO ECONOMICO E COMPETITIVITA'											
01 Industria e PMI e artigianato	69.106,22	4.618,36	-	-	-	-	-	-	-	-	73.724,58
02 Commercio - reti distributive - tutela dei consumatori	118.648,79	7.881,03	104.011,12	21.850,00	-	-	-	-	-	-	252.390,94
03 Ricerca e innovazione	-	-	-	-	-	-	-	-	-	-	-
04 Reti e altri servizi di pubblica utilità	-	-	-	-	-	-	-	-	-	-	-
TOTALE MISSIONE 14 - SVILUPPO ECONOMICO E COMPETITIVITA'	187.755,01	12.499,39	104.011,12	21.850,00	-	-	-	-	-	-	326.115,52

COMUNE DI CARBONIA

Prospetto delle spese di bilancio per missioni, programmi e macroaggregati spese correnti - pagamenti c/competenza

Allegato e) al Rendiconto - Spese per macroaggregati

MISSIONI E PROGRAMMI / MACROAGGREGATI	Redditi da lavoro dipendente	Imposte e tasse a carico dell'ente	Acquisto di beni e servizi	Trasferimenti correnti	Trasferimenti di tributi (Solo per le Regioni)	Fondi perequativi (Solo per le Regioni)	Interessi passivi	Altre spese per redditi da capitale	Rimborsi e poste correttive delle entrate	Altre spese correnti	Totale
	101	102	103	104	105	106	107	108	109	110	100
15 MISSIONE 15 - POLITICHE PER IL LAVORO E LA FORMAZIONE PROFESSIONALE											
01 Servizi per lo sviluppo del mercato del lavoro	-	-	1.375,17	-	-	-	-	-	-	-	1.375,17
02 Formazione professionale	-	-	-	-	-	-	-	-	-	-	-
03 Sostegno all'occupazione	341.305,95	20.521,71	-	-	-	-	-	-	-	-	361.827,66
TOTALE MISSIONE 15 - POLITICHE PER IL LAVORO E LA FORMAZIONE PROFESSIONALE	341.305,95	20.521,71	1.375,17	-	-	-	-	-	-	-	363.202,83

COMUNE DI CARBONIA

Prospetto delle spese di bilancio per missioni, programmi e macroaggregati spese correnti - pagamenti c/competenza

Allegato e) al Rendiconto - Spese per macroaggregati

MISSIONI E PROGRAMMI / MACROAGGREGATI	Redditi da lavoro dipendente	Imposte e tasse a carico dell'ente	Acquisto di beni e servizi	Trasferimenti correnti	Trasferimenti di tributi (Solo per le Regioni)	Fondi perequativi (Solo per le Regioni)	Interessi passivi	Altre spese per redditi da capitale	Rimborsi e poste correttive delle entrate	Altre spese correnti	Totale
	101	102	103	104	105	106	107	108	109	110	100
16 MISSIONE 16 - AGRICOLTURA , POLITICHE AGROALIMENTARI E PESCA											
01 Sviluppo del sistema agricolo e del sistema agroalimentare	-	-	-	-	-	-	-	-	-	-	-
02 Caccia e pesca	-	-	-	-	-	-	-	-	-	-	-
TOTALE MISSIONE 16 - AGRICOLTURA , POLITICHE AGROALIMENTARI E PESCA	-	-	-	-	-	-	-	-	-	-	-

COMUNE DI CARBONIA

Prospetto delle spese di bilancio per missioni, programmi e macroaggregati spese correnti - pagamenti c/competenza

Allegato e) al Rendiconto - Spese per macroaggregati

MISSIONI E PROGRAMMI / MACROAGGREGATI	Redditi da lavoro dipendente	Imposte e tasse a carico dell'ente	Acquisto di beni e servizi	Trasferimenti correnti	Trasferimenti di tributi (Solo per le Regioni)	Fondi perequativi (Solo per le Regioni)	Interessi passivi	Altre spese per redditi da capitale	Rimborsi e poste correttive delle entrate	Altre spese correnti	Totale
	101	102	103	104	105	106	107	108	109	110	100
17 MISSIONE 17 - ENERGIA E DIVERSIFICAZIONE DELLE FONTI ENERGETICHE											
01 Fonti energetiche	-	-	-	-	-	-	-	-	-	-	-
TOTALE MISSIONE 17 - ENERGIA E DIVERSIFICAZIONE DELLE FONTI ENERGETICHE	-	-	-	-	-	-	-	-	-	-	-

COMUNE DI CARBONIA

Prospetto delle spese di bilancio per missioni, programmi e macroaggregati spese correnti - pagamenti c/competenza

Allegato e) al Rendiconto - Spese per macroaggregati

MISSIONI E PROGRAMMI / MACROAGGREGATI	Redditi da lavoro dipendente	Imposte e tasse a carico dell'ente	Acquisto di beni e servizi	Trasferimenti correnti	Trasferimenti di tributi (Solo per le Regioni)	Fondi perequativi (Solo per le Regioni)	Interessi passivi	Altre spese per redditi da capitale	Rimborsi e poste correttive delle entrate	Altre spese correnti	Totale
	101	102	103	104	105	106	107	108	109	110	100
18 MISSIONE 18 - RELAZIONI CON LE ALTRE AUTONOMIE TERRITORIALI E LOCALI											
01 Relazioni finanziarie con le altre autonomie territoriali	-	-	-	-	-	-	-	-	-	-	-
TOTALE MISSIONE 18 - RELAZIONI CON LE ALTRE AUTONOMIE TERRITORIALI E LOCALI	-	-	-	-	-	-	-	-	-	-	-

COMUNE DI CARBONIA

Prospetto delle spese di bilancio per missioni, programmi e macroaggregati spese correnti - pagamenti c/competenza

Allegato e) al Rendiconto - Spese per macroaggregati

MISSIONI E PROGRAMMI / MACROAGGREGATI	Redditi da lavoro dipendente	Imposte e tasse a carico dell'ente	Acquisto di beni e servizi	Trasferimenti correnti	Trasferimenti di tributi (Solo per le Regioni)	Fondi perequativi (Solo per le Regioni)	Interessi passivi	Altre spese per redditi da capitale	Rimborsi e poste correttive delle entrate	Altre spese correnti	Totale
	101	102	103	104	105	106	107	108	109	110	100
19 MISSIONE 19 - RELAZIONI INTERNAZIONALI											
01 Relazioni internazionali e Cooperazione allo sviluppo	-	-	-	-	-	-	-	-	-	-	-
TOTALE MISSIONE 19 - RELAZIONI INTERNAZIONALI	-	-	-	-	-	-	-	-	-	-	-

COMUNE DI CARBONIA

Prospetto delle spese di bilancio per missioni, programmi e macroaggregati spese correnti - pagamenti c/competenza

Allegato e) al Rendiconto - Spese per macroaggregati

MISSIONI E PROGRAMMI / MACROAGGREGATI	Redditi da lavoro dipendente	Imposte e tasse a carico dell'ente	Acquisto di beni e servizi	Trasferimenti correnti	Trasferimenti di tributi (Solo per le Regioni)	Fondi perequativi (Solo per le Regioni)	Interessi passivi	Altre spese per redditi da capitale	Rimborsi e poste correttive delle entrate	Altre spese correnti	Totale
	101	102	103	104	105	106	107	108	109	110	100
20 MISSIONE 20 - FONDI ACCANTONAMENTI											
01 Fondo di riserva	-	-	-	-	-	-	-	-	-	-	-
02 Fondo crediti di dubbia esigibilità	-	-	-	-	-	-	-	-	-	-	-
03 Altri Fondi	-	-	-	-	-	-	-	-	-	-	-
TOTALE MISSIONE 20 - FONDI ACCANTONAMENTI	-	-	-	-	-	-	-	-	-	-	-

COMUNE DI CARBONIA

Prospetto delle spese di bilancio per missioni, programmi e macroaggregati spese correnti - pagamenti c/competenza

Allegato e) al Rendiconto - Spese per macroaggregati

MISSIONI E PROGRAMMI / MACROAGGREGATI	Redditi da lavoro dipendente	Imposte e tasse a carico dell'ente	Acquisto di beni e servizi	Trasferimenti correnti	Trasferimenti di tributi (Solo per le Regioni)	Fondi perequativi (Solo per le Regioni)	Interessi passivi	Altre spese per redditi da capitale	Rimborsi e poste correttive delle entrate	Altre spese correnti	Totale
	101	102	103	104	105	106	107	108	109	110	100
50 MISSIONE 50 - DEBITO PUBBLICO											
01 Quota interessi ammortamento mutui e prestiti obbligazionari	-	-	-	-	-	-	1.131.831,79	-	-	-	- 1.131.831,79
02 Quota capitale ammortamento mutui e prestiti obbligazionari	-	-	-	-	-	-	-	-	-	-	-
TOTALE MISSIONE 50 - DEBITO PUBBLICO	-	-	-	-	-	-	1.131.831,79	-	-	-	- 1.131.831,79

COMUNE DI CARBONIA

Prospetto delle spese di bilancio per missioni, programmi e macroaggregati spese correnti - pagamenti c/competenza

Allegato e) al Rendiconto - Spese per macroaggregati

MISSIONI E PROGRAMMI / MACROAGGREGATI	Redditi da lavoro dipendente	Imposte e tasse a carico dell'ente	Acquisto di beni e servizi	Trasferimenti correnti	Trasferimenti di tributi (Solo per le Regioni)	Fondi perequativi (Solo per le Regioni)	Interessi passivi	Altre spese per redditi da capitale	Rimborsi e poste correttive delle entrate	Altre spese correnti	Totale
	101	102	103	104	105	106	107	108	109	110	100
60 MISSIONE 60 - ANTICIPAZIONI FINANZIARIE											
01 Restituzione anticipazione tesoreria	-	-	-	-	-	-	-	-	-	-	-
TOTALE MISSIONE 60 - ANTICIPAZIONI FINANZIARIE	-	-	-	-	-	-	-	-	-	-	-
Totale MACROAGGREGATI	5.161.599,66	295.740,12	13.820.423,73	5.546.048,94	-	-	1.131.831,79	-	4.100,00	406.134,08	26.365.878,32

COMUNE DI CARBONIA

Prospetto delle spese di bilancio per missioni, programmi e macroaggregati spese correnti - pagamenti c/residui Allegato e) al Rendiconto - Spese per macroaggregati

MISSIONI E PROGRAMMI / MACROAGGREGATI	Redditi da lavoro dipendente	Imposte e tasse a carico dell'ente	Acquisto di beni e servizi	Trasferimenti correnti	Trasferimenti di tributi (Solo per le Regioni)	Fondi perequativi (Solo per le Regioni)	Interessi passivi	Altre spese per redditi da capitale	Rimborsi e poste correttive delle entrate	Altre spese correnti	Totale
	101	102	103	104	105	106	107	108	109	110	100
01 MISSIONE 1 - SERVIZI ISTITUZIONALI, GENERALI E DI GESTIONE											
01 Organi istituzionali	28.524,18	711,13	30.451,29	-	-	-	-	-	-	-	59.686,60
02 Segreteria generale	7.036,05	5.185,85	26.998,99	-	-	-	-	-	-	-	39.220,89
03 Gestione economica , finanziaria, programmazione , provveditorato	14.112,07	3.799,21	138.147,67	2.734,52	-	-	-	-	-	-	158.793,47
04 Gestione delle Entrate tributarie e servizi fiscali	2.463,88	852,74	32.659,95	583,26	-	-	-	-	-	32.617,79	69.177,62
05 Gestione dei beni demaniali e patrimoniali	1.521,75	829,03	-	-	-	-	-	-	-	-	2.350,78
06 Ufficio Tecnico	7.797,68	3.338,81	440.646,21	-	-	-	-	-	-	-	451.782,70
07 Elezioni e consultazioni popolari - Anagrafe e stato civile	1.803,75	2.193,56	5.915,05	-	-	-	-	-	-	-	9.912,36
08 Statistica e Sistemi informativi	866,76	293,90	22.504,44	-	-	-	-	-	-	-	23.665,10
09 Assistenza tecnico-amministrativa agli Enti Locali	-	-	-	-	-	-	-	-	-	-	-
10 Risorse Umane	47.490,95	1.658,32	18.053,44	-	-	-	-	-	-	-	67.202,71
11 Altri Servizi Generali	46.053,63	-	184.737,30	1.343,70	-	-	-	-	-	3.752,00	235.886,63
TOTALE MISSIONE 1 - SERVIZI ISTITUZIONALI, GENERALI E DI GESTIONE	157.670,70	18.862,55	900.114,34	4.661,48	-	-	-	-	-	36.369,79	1.117.678,86

COMUNE DI CARBONIA

Prospetto delle spese di bilancio per missioni, programmi e macroaggregati spese correnti - pagamenti c/residui Allegato e) al Rendiconto - Spese per macroaggregati

MISSIONI E PROGRAMMI / MACROAGGREGATI	Redditi da lavoro dipendente	Imposte e tasse a carico dell'ente	Acquisto di beni e servizi	Trasferimenti correnti	Trasferimenti di tributi (Solo per le Regioni)	Fondi perequativi (Solo per le Regioni)	Interessi passivi	Altre spese per redditi da capitale	Rimborsi e poste correttive delle entrate	Altre spese correnti	Totale
	101	102	103	104	105	106	107	108	109	110	100
02 MISSIONE 2 - GIUSTIZIA											
01 Uffici Giudiziari	-	-	-	-	-	-	-	-	-	-	-
02 Casa circondariale e altri servizi	-	-	-	-	-	-	-	-	-	-	-
TOTALE MISSIONE 2 - GIUSTIZIA	-	-	-	-	-	-	-	-	-	-	-

COMUNE DI CARBONIA

Prospetto delle spese di bilancio per missioni, programmi e macroaggregati spese correnti - pagamenti c/residui Allegato e) al Rendiconto - Spese per macroaggregati

MISSIONI E PROGRAMMI / MACROAGGREGATI	Redditi da lavoro dipendente	Imposte e tasse a carico dell'ente	Acquisto di beni e servizi	Trasferimenti correnti	Trasferimenti di tributi (Solo per le Regioni)	Fondi perequativi (Solo per le Regioni)	Interessi passivi	Altre spese per redditi da capitale	Rimborsi e poste correttive delle entrate	Altre spese correnti	Totale
	101	102	103	104	105	106	107	108	109	110	100
03 MISSIONE 3 - ORDINE PUBBLICO E SICUREZZA											
01 Polizia Locale e amministrativa	24.785,58	5.165,24	12.829,60	-	-	-	-	-	-	-	- 42.780,42
02 Sistema integrato di sicurezza urbana	-	-	-	-	-	-	-	-	-	-	-
TOTALE MISSIONE 3 - ORDINE PUBBLICO E SICUREZZA	24.785,58	5.165,24	12.829,60	-	-	-	-	-	-	-	- 42.780,42

COMUNE DI CARBONIA

Prospetto delle spese di bilancio per missioni, programmi e macroaggregati spese correnti - pagamenti c/residui Allegato e) al Rendiconto - Spese per macroaggregati

MISSIONI E PROGRAMMI / MACROAGGREGATI	Redditi da lavoro dipendente	Imposte e tasse a carico dell'ente	Acquisto di beni e servizi	Trasferimenti correnti	Trasferimenti di tributi (Solo per le Regioni)	Fondi perequativi (Solo per le Regioni)	Interessi passivi	Altre spese per redditi da capitale	Rimborsi e poste correttive delle entrate	Altre spese correnti	Totale
	101	102	103	104	105	106	107	108	109	110	100
04 MISSIONE 4 - ISTRUZIONE E DIRITTO ALLO STUDIO											
01 Istruzione prescolastica	-	-	13.578,09	1.650,00	-	-	-	-	-	-	15.228,09
02 Altri ordini di istruzione non universitaria	-	-	54.439,90	6.190,17	-	-	-	-	-	-	60.630,07
04 Istruzione Universitaria	-	-	-	-	-	-	-	-	-	-	-
05 Istruzione tecnica superiore	-	-	-	-	-	-	-	-	-	-	-
06 Servizi ausiliari all'istruzione	4.811,85	1.636,05	298.131,53	61.658,83	-	-	-	-	-	-	366.238,26
07 Diritto allo studio	-	-	-	29,69	-	-	-	-	-	-	29,69
TOTALE MISSIONE 4 - ISTRUZIONE E DIRITTO ALLO STUDIO	4.811,85	1.636,05	366.149,52	69.528,69	-	-	-	-	-	-	- 442.126,11

COMUNE DI CARBONIA

Prospetto delle spese di bilancio per missioni, programmi e macroaggregati spese correnti - pagamenti c/residui Allegato e) al Rendiconto - Spese per macroaggregati

MISSIONI E PROGRAMMI / MACROAGGREGATI	Redditi da lavoro dipendente	Imposte e tasse a carico dell'ente	Acquisto di beni e servizi	Trasferimenti correnti	Trasferimenti di tributi (Solo per le Regioni)	Fondi perequativi (Solo per le Regioni)	Interessi passivi	Altre spese per redditi da capitale	Rimborsi e poste correttive delle entrate	Altre spese correnti	Totale
	101	102	103	104	105	106	107	108	109	110	100
05 MISSIONE 5 - TUTELA E VALORIZZAZIONE DEI BENI E ATTIVITA' CULTURALI											
01 Valorizzazione dei beni di interesse storico.	-	-	-	-	-	-	-	-	-	-	-
02 Attività culturali e interventi diversi nel settore culturale	1.802,89	992,66	334.596,57	42.250,00	-	-	-	-	-	-	- 379.642,12
TOTALE MISSIONE 5 - TUTELA E VALORIZZAZIONE DEI BENI E ATTIVITA' CULTURALI	1.802,89	992,66	334.596,57	42.250,00	-	-	-	-	-	-	- 379.642,12

COMUNE DI CARBONIA

Prospetto delle spese di bilancio per missioni, programmi e macroaggregati spese correnti - pagamenti c/residui Allegato e) al Rendiconto - Spese per macroaggregati

MISSIONI E PROGRAMMI / MACROAGGREGATI	Redditi da lavoro dipendente	Imposte e tasse a carico dell'ente	Acquisto di beni e servizi	Trasferimenti correnti	Trasferimenti di tributi (Solo per le Regioni)	Fondi perequativi (Solo per le Regioni)	Interessi passivi	Altre spese per redditi da capitale	Rimborsi e poste correttive delle entrate	Altre spese correnti	Totale
	101	102	103	104	105	106	107	108	109	110	100
06 MISSIONE 6 - POLITICHE GIOVANILI , SPORT E TEMPO LIBERO											
01 Sport e tempo libero	-	-	8.227,39	-	-	-	-	-	-	-	- 8.227,39
02 Giovani	-	-	-	-	-	-	-	-	-	-	-
TOTALE MISSIONE 6 - POLITICHE GIOVANILI , SPORT E TEMPO LIBERO	-	-	8.227,39	-	-	-	-	-	-	-	- 8.227,39

COMUNE DI CARBONIA

Prospetto delle spese di bilancio per missioni, programmi e macroaggregati spese correnti - pagamenti c/residui Allegato e) al Rendiconto - Spese per macroaggregati

MISSIONI E PROGRAMMI / MACROAGGREGATI	Redditi da lavoro dipendente	Imposte e tasse a carico dell'ente	Acquisto di beni e servizi	Trasferimenti correnti	Trasferimenti di tributi (Solo per le Regioni)	Fondi perequativi (Solo per le Regioni)	Interessi passivi	Altre spese per redditi da capitale	Rimborsi e poste correttive delle entrate	Altre spese correnti	Totale
	101	102	103	104	105	106	107	108	109	110	100
07 MISSIONE 7 - TURISMO											
01 Sviluppo e valorizzazione del turismo	-	-	-	-	-	-	-	-	-	-	-
TOTALE MISSIONE 7 - TURISMO	-	-	-	-	-	-	-	-	-	-	-

COMUNE DI CARBONIA

Prospetto delle spese di bilancio per missioni, programmi e macroaggregati spese correnti - pagamenti c/residui Allegato e) al Rendiconto - Spese per macroaggregati

MISSIONI E PROGRAMMI / MACROAGGREGATI	Redditi da lavoro dipendente	Imposte e tasse a carico dell'ente	Acquisto di beni e servizi	Trasferimenti correnti	Trasferimenti di tributi (Solo per le Regioni)	Fondi perequativi (Solo per le Regioni)	Interessi passivi	Altre spese per redditi da capitale	Rimborsi e poste correttive delle entrate	Altre spese correnti	Totale
	101	102	103	104	105	106	107	108	109	110	100
08 MISSIONE 8 - ASSETTO DEL TERRITORIO ED EDILIZIA ABITATIVA											
01 Urbanistica ed assetto del territorio	10.461,70	3.344,29	14.329,79	-	-	-	-	-	-	-	- 28.135,78
02 Edilizia residenziale pubblica e locale e piani di edilizia economico-popolare	753,59	292,51	-	-	-	-	-	-	-	-	- 1.046,10
TOTALE MISSIONE 8 - ASSETTO DEL TERRITORIO ED EDILIZIA ABITATIVA	11.215,29	3.636,80	14.329,79	-	-	-	-	-	-	-	- 29.181,88

COMUNE DI CARBONIA

Prospetto delle spese di bilancio per missioni, programmi e macroaggregati spese correnti - pagamenti c/residui Allegato e) al Rendiconto - Spese per macroaggregati

MISSIONI E PROGRAMMI / MACROAGGREGATI	Redditi da lavoro dipendente	Imposte e tasse a carico dell'ente	Acquisto di beni e servizi	Trasferimenti correnti	Trasferimenti di tributi (Solo per le Regioni)	Fondi perequativi (Solo per le Regioni)	Interessi passivi	Altre spese per redditi da capitale	Rimborsi e poste correttive delle entrate	Altre spese correnti	Totale
	101	102	103	104	105	106	107	108	109	110	100
09 MISSIONE 9 - SVILUPPO SOSTENIBILE E TUTELA DEL TERRITORIO E DELL'AMBIENTE											
01 Difesa del suolo	-	-	-	-	-	-	-	-	-	-	-
02 Tutela, valorizzazione e recupero ambientale	-	-	336.409,73	-	-	-	-	-	-	-	336.409,73
03 Rifiuti	2.159,34	947,10	620.968,09	9.837,92	-	-	-	-	-	-	633.912,45
04 Servizio idrico integrato	-	-	471,48	-	-	-	-	-	-	-	471,48
05 Aree protette, parchi naturali, protezione naturalistica e forestazione	-	-	-	-	-	-	-	-	-	-	-
06 Tutela e valorizzazione delle risorse idriche	-	-	-	-	-	-	-	-	-	-	-
07 Sviluppo sostenibile territorio montano piccoli Comuni	-	-	-	-	-	-	-	-	-	-	-
08 Qualità dell'aria e riduzione dell'inquinamento	-	-	-	-	-	-	-	-	-	-	-
TOTALE MISSIONE 9 - SVILUPPO SOSTENIBILE E TUTELA DEL TERRITORIO E DELL'AMBIENTE	2.159,34	947,10	957.849,30	9.837,92	-	-	-	-	-	-	- 970.793,66

COMUNE DI CARBONIA

Prospetto delle spese di bilancio per missioni, programmi e macroaggregati spese correnti - pagamenti c/residui Allegato e) al Rendiconto - Spese per macroaggregati

MISSIONI E PROGRAMMI / MACROAGGREGATI	Redditi da lavoro dipendente	Imposte e tasse a carico dell'ente	Acquisto di beni e servizi	Trasferimenti correnti	Trasferimenti di tributi (Solo per le Regioni)	Fondi perequativi (Solo per le Regioni)	Interessi passivi	Altre spese per redditi da capitale	Rimborsi e poste correttive delle entrate	Altre spese correnti	Totale
	101	102	103	104	105	106	107	108	109	110	100
10 MISSIONE 10 - TRASPORTI E DIRITTO ALLA MOBILITA'											
01 Trasporto ferroviario	-	-	-	-	-	-	-	-	-	-	-
02 Trasporto pubblico locale	-	-	-	-	-	-	-	-	-	-	-
03 Trasporto per vie d'acqua	-	-	-	-	-	-	-	-	-	-	-
04 Altre modalità di trasporto	-	-	-	747,23	-	-	-	-	-	-	747,23
05 Viabilità e infrastrutture stradali	-	-	167.906,23	-	-	-	-	-	-	-	167.906,23
TOTALE MISSIONE 10 - TRASPORTI E DIRITTO ALLA MOBILITA'	-	-	167.906,23	747,23	-	-	-	-	-	-	168.653,46

COMUNE DI CARBONIA

Prospetto delle spese di bilancio per missioni, programmi e macroaggregati spese correnti - pagamenti c/residui Allegato e) al Rendiconto - Spese per macroaggregati

MISSIONI E PROGRAMMI / MACROAGGREGATI	Redditi da lavoro dipendente	Imposte e tasse a carico dell'ente	Acquisto di beni e servizi	Trasferimenti correnti	Trasferimenti di tributi (Solo per le Regioni)	Fondi perequativi (Solo per le Regioni)	Interessi passivi	Altre spese per redditi da capitale	Rimborsi e poste correttive delle entrate	Altre spese correnti	Totale
	101	102	103	104	105	106	107	108	109	110	100
11 MISSIONE 11 - SOCCORSO CIVILE											
01 Sistema di protezione civile	-	-	22.602,66	-	-	-	-	-	-	-	- 22.602,66
02 Interventi a seguito di calamità naturali	-	-	-	-	-	-	-	-	-	-	-
TOTALE MISSIONE 11 - SOCCORSO CIVILE	-	-	22.602,66	-	-	-	-	-	-	-	- 22.602,66

COMUNE DI CARBONIA

Prospetto delle spese di bilancio per missioni, programmi e macroaggregati spese correnti - pagamenti c/residui Allegato e) al Rendiconto - Spese per macroaggregati

MISSIONI E PROGRAMMI / MACROAGGREGATI	Redditi da lavoro dipendente	Imposte e tasse a carico dell'ente	Acquisto di beni e servizi	Trasferimenti correnti	Trasferimenti di tributi (Solo per le Regioni)	Fondi perequativi (Solo per le Regioni)	Interessi passivi	Altre spese per redditi da capitale	Rimborsi e poste correttive delle entrate	Altre spese correnti	Totale
	101	102	103	104	105	106	107	108	109	110	100
12 MISSIONE 12 - DIRITTI SOCIALI , POLITICHE SOCIALI E FAMIGLIA											
01 Interventi per l'infanzia e i minori e per asili nido	4.741,71	1.495,99	89.597,11	-	-	-	-	-	-	-	95.834,81
02 Interventi per la disabilità	2.572,84	878,70	547.058,06	143.834,25	-	-	-	-	-	-	694.343,85
03 Interventi per gli anziani	1.836,61	612,79	42.687,71	-	-	-	-	-	-	-	45.137,11
04 Interventi per soggetti a rischio di esclusione sociale	1.856,54	635,13	-	1.862,00	-	-	-	-	-	-	4.353,67
05 Interventi per le famiglie	1.719,35	292,47	-	9.000,00	-	-	-	-	-	-	11.011,82
06 Interventi per il diritto alla casa	-	-	-	-	-	-	-	-	-	-	-
07 Programmazione e governo della rete dei servizi sociosanitari e sociali	-	-	231.430,80	249.432,61	-	-	-	-	-	-	480.863,41
08 Cooperazione e associazionismo	-	-	-	-	-	-	-	-	-	-	-
09 Servizio necroscopico e cimiteriale	899,38	297,64	26.088,06	-	-	-	-	-	-	-	27.285,08
TOTALE MISSIONE 12 - DIRITTI SOCIALI , POLITICHE SOCIALI E FAMIGLIA	13.626,43	4.212,72	936.861,74	404.128,86	-	-	-	-	-	-	- 1.358.829,75

COMUNE DI CARBONIA

Prospetto delle spese di bilancio per missioni, programmi e macroaggregati spese correnti - pagamenti c/residui Allegato e) al Rendiconto - Spese per macroaggregati

MISSIONI E PROGRAMMI / MACROAGGREGATI	Redditi da lavoro dipendente	Imposte e tasse a carico dell'ente	Acquisto di beni e servizi	Trasferimenti correnti	Trasferimenti di tributi (Solo per le Regioni)	Fondi perequativi (Solo per le Regioni)	Interessi passivi	Altre spese per redditi da capitale	Rimborsi e poste correttive delle entrate	Altre spese correnti	Totale
	101	102	103	104	105	106	107	108	109	110	100
13 MISSIONE 13 - TUTELA DELLA SALUTE											
01 Servizio sanitario regionale - finanziamento ordinario corrente per la garanzia dei LEA	-	-	-	-	-	-	-	-	-	-	-
02 Servizio sanitario regionale - finanziamento aggiuntivo corrente per livelli di assistenza superiore ai LEA	-	-	-	-	-	-	-	-	-	-	-
03 Servizio sanitario regionale - finanziamento aggiuntivo corrente per la copertura dello squilibrio del bilancio corrente	-	-	-	-	-	-	-	-	-	-	-
04 Servizio sanitario regionale - ripiano di disavanzi sanitari relativi ad esercizi pregressi	-	-	-	-	-	-	-	-	-	-	-
05 Servizio sanitario regionale - investimenti sanitari	-	-	-	-	-	-	-	-	-	-	-
06 Servizio sanitario regionale - restituzioni maggiori gettiti SSN	-	-	-	-	-	-	-	-	-	-	-
07 Ulteriori spese in materia sanitaria	-	-	10.000,00	-	-	-	-	-	-	-	-10.000,00
TOTALE MISSIONE 13 - TUTELA DELLA SALUTE	-	-	10.000,00	-	-	-	-	-	-	-	-10.000,00

COMUNE DI CARBONIA

Prospetto delle spese di bilancio per missioni, programmi e macroaggregati spese correnti - pagamenti c/residui Allegato e) al Rendiconto - Spese per macroaggregati

MISSIONI E PROGRAMMI / MACROAGGREGATI	Redditi da lavoro dipendente	Imposte e tasse a carico dell'ente	Acquisto di beni e servizi	Trasferimenti correnti	Trasferimenti di tributi (Solo per le Regioni)	Fondi perequativi (Solo per le Regioni)	Interessi passivi	Altre spese per redditi da capitale	Rimborsi e poste correttive delle entrate	Altre spese correnti	Totale
	101	102	103	104	105	106	107	108	109	110	100
14 MISSIONE 14 - SVILUPPO ECONOMICO E COMPETITIVITA'											
01 Industria e PMI e artigianato	1.684,53	573,65	-	-	-	-	-	-	-	-	2.258,18
02 Commercio - reti distributive - tutela dei consumatori	3.509,39	1.206,02	32.808,15	-	-	-	-	-	-	-	37.523,56
03 Ricerca e innovazione	-	-	-	-	-	-	-	-	-	-	-
04 Reti e altri servizi di pubblica utilità	-	-	-	-	-	-	-	-	-	-	-
TOTALE MISSIONE 14 - SVILUPPO ECONOMICO E COMPETITIVITA'	5.193,92	1.779,67	32.808,15	-	-	-	-	-	-	-	- 39.781,74

COMUNE DI CARBONIA

Prospetto delle spese di bilancio per missioni, programmi e macroaggregati spese correnti - pagamenti c/residui Allegato e) al Rendiconto - Spese per macroaggregati

MISSIONI E PROGRAMMI / MACROAGGREGATI	Redditi da lavoro dipendente	Imposte e tasse a carico dell'ente	Acquisto di beni e servizi	Trasferimenti correnti	Trasferimenti di tributi (Solo per le Regioni)	Fondi perequativi (Solo per le Regioni)	Interessi passivi	Altre spese per redditi da capitale	Rimborsi e poste correttive delle entrate	Altre spese correnti	Totale
	101	102	103	104	105	106	107	108	109	110	100
15 MISSIONE 15 - POLITICHE PER IL LAVORO E LA FORMAZIONE PROFESSIONALE											
01 Servizi per lo sviluppo del mercato del lavoro	-	-	4.435,46	-	-	-	-	-	-	-	4.435,46
02 Formazione professionale	-	-	-	-	-	-	-	-	-	-	-
03 Sostegno all'occupazione	5.522,01	1.262,54	-	-	-	-	-	-	-	-	6.784,55
TOTALE MISSIONE 15 - POLITICHE PER IL LAVORO E LA FORMAZIONE PROFESSIONALE	5.522,01	1.262,54	4.435,46	-	-	-	-	-	-	-	- 11.220,01

COMUNE DI CARBONIA

Prospetto delle spese di bilancio per missioni, programmi e macroaggregati spese correnti - pagamenti c/residui Allegato e) al Rendiconto - Spese per macroaggregati

MISSIONI E PROGRAMMI / MACROAGGREGATI		Redditi da lavoro dipendente	Imposte e tasse a carico dell'ente	Acquisto di beni e servizi	Trasferimenti correnti	Trasferimenti di tributi (Solo per le Regioni)	Fondi perequativi (Solo per le Regioni)	Interessi passivi	Altre spese per redditi da capitale	Rimborsi e poste correttive delle entrate	Altre spese correnti	Totale
		101	102	103	104	105	106	107	108	109	110	100
16	MISSIONE 16 - AGRICOLTURA , POLITICHE AGROALIMENTARI E PESCA											
01	Sviluppo del sistema agricolo e del sistema agroalimentare	-	-	-	-	-	-	-	-	-	-	-
02	Caccia e pesca	-	-	-	-	-	-	-	-	-	-	-
	TOTALE MISSIONE 16 - AGRICOLTURA , POLITICHE AGROALIMENTARI E PESCA	-	-	-	-	-	-	-	-	-	-	-

COMUNE DI CARBONIA

Prospetto delle spese di bilancio per missioni, programmi e macroaggregati spese correnti - pagamenti c/residui Allegato e) al Rendiconto - Spese per macroaggregati

MISSIONI E PROGRAMMI / MACROAGGREGATI	Redditi da lavoro dipendente	Imposte e tasse a carico dell'ente	Acquisto di beni e servizi	Trasferimenti correnti	Trasferimenti di tributi (Solo per le Regioni)	Fondi perequativi (Solo per le Regioni)	Interessi passivi	Altre spese per redditi da capitale	Rimborsi e poste correttive delle entrate	Altre spese correnti	Totale
	101	102	103	104	105	106	107	108	109	110	100
17 MISSIONE 17 - ENERGIA E DIVERSIFICAZIONE DELLE FONTI ENERGETICHE											
01 Fonti energetiche	-	-	-	-	-	-	-	-	-	-	-
TOTALE MISSIONE 17 - ENERGIA E DIVERSIFICAZIONE DELLE FONTI ENERGETICHE	-	-	-	-	-	-	-	-	-	-	-

COMUNE DI CARBONIA

Prospetto delle spese di bilancio per missioni, programmi e macroaggregati spese correnti - pagamenti c/residui Allegato e) al Rendiconto - Spese per macroaggregati

MISSIONI E PROGRAMMI / MACROAGGREGATI		Redditi da lavoro dipendente	Imposte e tasse a carico dell'ente	Acquisto di beni e servizi	Trasferimenti correnti	Trasferimenti di tributi (Solo per le Regioni)	Fondi perequativi (Solo per le Regioni)	Interessi passivi	Altre spese per redditi da capitale	Rimborsi e poste correttive delle entrate	Altre spese correnti	Totale
		101	102	103	104	105	106	107	108	109	110	100
18	MISSIONE 18 - RELAZIONI CON LE ALTRE AUTONOMIE TERRITORIALI E LOCALI											
01	Relazioni finanziarie con le altre autonomie territoriali	-	-	-	-	-	-	-	-	-	-	-
	TOTALE MISSIONE 18 - RELAZIONI CON LE ALTRE AUTONOMIE TERRITORIALI E LOCALI	-	-	-	-	-	-	-	-	-	-	-

COMUNE DI CARBONIA

Prospetto delle spese di bilancio per missioni, programmi e macroaggregati spese correnti - pagamenti c/residui Allegato e) al Rendiconto - Spese per macroaggregati

MISSIONI E PROGRAMMI / MACROAGGREGATI	Redditi da lavoro dipendente	Imposte e tasse a carico dell'ente	Acquisto di beni e servizi	Trasferimenti correnti	Trasferimenti di tributi (Solo per le Regioni)	Fondi perequativi (Solo per le Regioni)	Interessi passivi	Altre spese per redditi da capitale	Rimborsi e poste correttive delle entrate	Altre spese correnti	Totale
	101	102	103	104	105	106	107	108	109	110	100
19 MISSIONE 19 - RELAZIONI INTERNAZIONALI											
01 Relazioni internazionali e Cooperazione allo sviluppo	-	-	-	-	-	-	-	-	-	-	-
TOTALE MISSIONE 19 - RELAZIONI INTERNAZIONALI	-	-	-	-	-	-	-	-	-	-	-

COMUNE DI CARBONIA

Prospetto delle spese di bilancio per missioni, programmi e macroaggregati spese correnti - pagamenti c/residui Allegato e) al Rendiconto - Spese per macroaggregati

MISSIONI E PROGRAMMI / MACROAGGREGATI	Redditi da lavoro dipendente	Imposte e tasse a carico dell'ente	Acquisto di beni e servizi	Trasferimenti correnti	Trasferimenti di tributi (Solo per le Regioni)	Fondi perequativi (Solo per le Regioni)	Interessi passivi	Altre spese per redditi da capitale	Rimborsi e poste correttive delle entrate	Altre spese correnti	Totale
	101	102	103	104	105	106	107	108	109	110	100
20 MISSIONE 20 - FONDI ACCANTONAMENTI											
01 Fondo di riserva	-	-	-	-	-	-	-	-	-	-	-
02 Fondo crediti di dubbia esigibilità	-	-	-	-	-	-	-	-	-	-	-
03 Altri Fondi	-	-	-	-	-	-	-	-	-	-	-
TOTALE MISSIONE 20 - FONDI ACCANTONAMENTI	-	-	-	-	-	-	-	-	-	-	-

COMUNE DI CARBONIA

Prospetto delle spese di bilancio per missioni, programmi e macroaggregati spese correnti - pagamenti c/residui Allegato e) al Rendiconto - Spese per macroaggregati

MISSIONI E PROGRAMMI / MACROAGGREGATI	Redditi da lavoro dipendente	Imposte e tasse a carico dell'ente	Acquisto di beni e servizi	Trasferimenti correnti	Trasferimenti di tributi (Solo per le Regioni)	Fondi perequativi (Solo per le Regioni)	Interessi passivi	Altre spese per redditi da capitale	Rimborsi e poste correttive delle entrate	Altre spese correnti	Totale
	101	102	103	104	105	106	107	108	109	110	100
50 MISSIONE 50 - DEBITO PUBBLICO											
01 Quota interessi ammortamento mutui e prestiti obbligazionari	-	-	-	-	-	-	-	-	-	-	-
02 Quota capitale ammortamento mutui e prestiti obbligazionari	-	-	-	-	-	-	-	-	-	-	-
TOTALE MISSIONE 50 - DEBITO PUBBLICO	-	-	-	-	-	-	-	-	-	-	-

COMUNE DI CARBONIA

Prospetto delle spese di bilancio per missioni, programmi e macroaggregati spese correnti - pagamenti c/residui Allegato e) al Rendiconto - Spese per macroaggregati

MISSIONI E PROGRAMMI / MACROAGGREGATI	Redditi da lavoro dipendente	Imposte e tasse a carico dell'ente	Acquisto di beni e servizi	Trasferimenti correnti	Trasferimenti di tributi (Solo per le Regioni)	Fondi perequativi (Solo per le Regioni)	Interessi passivi	Altre spese per redditi da capitale	Rimborsi e poste correttive delle entrate	Altre spese correnti	Totale
	101	102	103	104	105	106	107	108	109	110	100
60 MISSIONE 60 - ANTICIPAZIONI FINANZIARIE											
01 Restituzione anticipazione tesoreria	-	-	-	-	-	-	-	-	-	-	-
TOTALE MISSIONE 60 - ANTICIPAZIONI FINANZIARIE	-	-	-	-	-	-	-	-	-	-	-
Totale MACROAGGREGATI	226.788,01	38.495,33	3.768.710,75	531.154,18	-	-	-	-	-	- 36.369,79	4.601.518,06

COMUNE DI CARBONIA

Prospetto delle spese di bilancio per missioni, programmi e macroaggregati spese in conto capitale e spese per incremento di attività finanziarie - impegni

Allegato e) al Rendiconto - Spese per macroaggregati

MISSIONI E PROGRAMMI / MACROAGGREGATI	Tributi in	Investimenti	Contributi	Altri	Altre	Totale	Acquisizioni	Concessione	Concessione	Altre spese	Totale SPESE
	conto capitale a carico dell'ente	fissi lordi e acquisto di terreni	agli investimenti	trasferimenti in conto capitale	spese in conto capitale	SPESE IN CONTO CAPITALE	di attività finanziarie	crediti di breve termine	crediti di medio-lungo termine	per incremento di attività finanziarie	PER INCREMENTO ATTIVITA' FINANZIARIE
	201	202	203	204	205	200	301	302	303	304	300
01 MISSIONE 1 - SERVIZI ISTITUZIONALI, GENERALI E DI GESTIONE											
01 Organi istituzionali	-	-	-	-	-	-	-	-	-	-	-
02 Segreteria generale	-	64.342,80	-	-	-	64.342,80	-	-	-	-	-
03 Gestione economica , finanziaria, programmazione , provveditorato	-	-	-	-	-	-	-	-	-	-	-
04 Gestione delle Entrate tributarie e servizi fiscali	-	-	-	-	-	-	-	-	-	-	-
05 Gestione dei beni demaniali e patrimoniali	-	1.359.227,37	-	-	-	1.359.227,37	-	-	-	-	-
06 Ufficio Tecnico	-	53.633,97	-	-	-	53.633,97	-	-	-	-	-
07 Elezioni e consultazioni popolari - Anagrafe e stato civile	-	-	-	-	-	-	-	-	-	-	-
08 Statistica e Sistemi informativi	-	-	-	-	-	-	-	-	-	-	-
09 Assistenza tecnico-amministrativa agli Enti Locali	-	-	-	-	-	-	-	-	-	-	-
10 Risorse Umane	-	-	-	-	-	-	-	-	-	-	-
11 Altri Servizi Generali	-	-	-	-	-	-	-	-	-	-	-
TOTALE MISSIONE 1 - SERVIZI ISTITUZIONALI, GENERALI E DI GESTIONE	-	1.477.204,14	-	-	-	1.477.204,14	-	-	-	-	-

COMUNE DI CARBONIA

Prospetto delle spese di bilancio per missioni, programmi e macroaggregati spese in conto capitale e spese per incremento di attività finanziarie - impegni

Allegato e) al Rendiconto - Spese per macroaggregati

MISSIONI E PROGRAMMI / MACROAGGREGATI	Tributi in conto capitale a carico dell'ente	Investimenti fissi lordi e acquisto di terreni	Contributi agli investimenti	Altri trasferimenti in conto capitale	Altre spese in conto capitale	Totale SPESE IN CONTO CAPITALE	Acquisizioni di attività finanziarie	Concessione crediti di breve termine	Concessione crediti di medio-lungo termine	Altre spese per incremento di attività finanziarie	Totale SPESE PER INCREMENTO ATTIVITA' FINANZIARIE
	201	202	203	204	205	200	301	302	303	304	300
02 MISSIONE 2 - GIUSTIZIA											
01 Uffici Giudiziari	-	-	-	-	-	-	-	-	-	-	-
02 Casa circondariale e altri servizi	-	-	-	-	-	-	-	-	-	-	-
TOTALE MISSIONE 2 - GIUSTIZIA	-	-	-	-	-	-	-	-	-	-	-

COMUNE DI CARBONIA

Prospetto delle spese di bilancio per missioni, programmi e macroaggregati spese in conto capitale e spese per incremento di attività finanziarie - impegni

Allegato e) al Rendiconto - Spese per macroaggregati

MISSIONI E PROGRAMMI / MACROAGGREGATI	Tributi in	Investimenti	Contributi	Altri	Altre	Totale	Acquisizioni	Concessione	Concessione	Altre spese	Totale SPESE
	conto capitale a carico dell'ente	fissi lordi e acquisto di terreni	agli investimenti	trasferimenti in conto capitale	spese in conto capitale	SPESE IN CONTO CAPITALE	di attività finanziarie	crediti di breve termine	crediti di medio-lungo termine	per incremento di attività finanziarie	PER INCREMENTO ATTIVITA' FINANZIARIE
	201	202	203	204	205	200	301	302	303	304	300
03 MISSIONE 3 - ORDINE PUBBLICO E SICUREZZA											
01 Polizia Locale e amministrativa	-	-	-	-	-	-	-	-	-	-	-
02 Sistema integrato di sicurezza urbana	-	-	-	-	-	-	-	-	-	-	-
TOTALE MISSIONE 3 - ORDINE PUBBLICO E SICUREZZA	-	-	-	-	-	-	-	-	-	-	-

COMUNE DI CARBONIA

Prospetto delle spese di bilancio per missioni, programmi e macroaggregati spese in conto capitale e spese per incremento di attività finanziarie - impegni

Allegato e) al Rendiconto - Spese per macroaggregati

MISSIONI E PROGRAMMI / MACROAGGREGATI	Tributi in	Investimenti	Contributi	Altri	Altre	Totale	Acquisizioni	Concessione	Concessione	Altre spese	Totale SPESE
	conto capitale a carico dell'ente	fissi lordi e acquisto di terreni	agli investimenti	trasferimenti in conto capitale	spese in conto capitale	SPESE IN CONTO CAPITALE	di attività finanziarie	crediti di breve termine	crediti di medio-lungo termine	per incremento di attività finanziarie	PER INCREMENTO ATTIVITA' FINANZIARIE
	201	202	203	204	205	200	301	302	303	304	300
04 MISSIONE 4 - ISTRUZIONE E DIRITTO ALLO STUDIO											
01 Istruzione prescolastica	-	14.222,82	-	-	-	14.222,82	-	-	-	-	-
02 Altri ordini di istruzione non universitaria	-	112.887,62	-	-	-	112.887,62	-	-	-	-	-
04 Istruzione Universitaria	-	-	-	-	-	-	-	-	-	-	-
05 Istruzione tecnica superiore	-	-	-	-	-	-	-	-	-	-	-
06 Servizi ausiliari all'istruzione	-	-	-	-	-	-	-	-	-	-	-
07 Diritto allo studio	-	86.451,99	-	-	-	86.451,99	-	-	-	-	-
TOTALE MISSIONE 4 - ISTRUZIONE E DIRITTO ALLO STUDIO	-	213.562,43	-	-	-	213.562,43	-	-	-	-	-

COMUNE DI CARBONIA

Prospetto delle spese di bilancio per missioni, programmi e macroaggregati spese in conto capitale e spese per incremento di attività finanziarie - impegni

Allegato e) al Rendiconto - Spese per macroaggregati

MISSIONI E PROGRAMMI / MACROAGGREGATI		Tributi in conto capitale a carico dell'ente	Investimenti fissi lordi e acquisto di terreni	Contributi agli investimenti	Altri trasferimenti in conto capitale	Altre spese in conto capitale	Totale SPESE IN CONTO CAPITALE	Acquisizioni di attività finanziarie	Concessione crediti di breve termine	Concessione crediti di medio-lungo termine	Altre spese per incremento di attività finanziarie	Totale SPESE PER INCREMENTO ATTIVITA' FINANZIARIE
		201	202	203	204	205	200	301	302	303	304	300
05	MISSIONE 5 - TUTELA E VALORIZZAZIONE DEI BENI E ATTIVITA' CULTURALI											
01	Valorizzazione dei beni di interesse storico.	-	-	-	-	-	-	-	-	-	-	-
02	Attività culturali e interventi diversi nel settore culturale	-	86.411,38	-	-	-	86.411,38	-	-	-	-	-
	TOTALE MISSIONE 5 - TUTELA E VALORIZZAZIONE DEI BENI E ATTIVITA' CULTURALI	-	86.411,38	-	-	-	86.411,38	-	-	-	-	-

COMUNE DI CARBONIA

Prospetto delle spese di bilancio per missioni, programmi e macroaggregati spese in conto capitale e spese per incremento di attività finanziarie - impegni

Allegato e) al Rendiconto - Spese per macroaggregati

MISSIONI E PROGRAMMI / MACROAGGREGATI	Tributi in conto capitale a carico dell'ente	Investimenti fissi lordi e acquisto di terreni	Contributi agli investimenti	Altri trasferimenti in conto capitale	Altre spese in conto capitale	Totale SPESE IN CONTO CAPITALE	Acquisizioni di attività finanziarie	Concessione crediti di breve termine	Concessione crediti di medio-lungo termine	Altre spese per incremento di attività finanziarie	Totale SPESE PER INCREMENTO ATTIVITA' FINANZIARIE
	201	202	203	204	205	200	301	302	303	304	300
06 MISSIONE 6 - POLITICHE GIOVANILI , SPORT E TEMPO LIBERO											
01 Sport e tempo libero	-	112.069,53	-	-	-	112.069,53	-	-	-	-	-
02 Giovani	-	-	-	-	-	-	-	-	-	-	-
TOTALE MISSIONE 6 - POLITICHE GIOVANILI , SPORT E TEMPO LIBERO	-	112.069,53	-	-	-	112.069,53	-	-	-	-	-

COMUNE DI CARBONIA

Prospetto delle spese di bilancio per missioni, programmi e macroaggregati spese in conto capitale e spese per incremento di attività finanziarie - impegni

Allegato e) al Rendiconto - Spese per macroaggregati

MISSIONI E PROGRAMMI / MACROAGGREGATI	Tributi in conto capitale a carico dell'ente	Investimenti fissi lordi e acquisto di terreni	Contributi agli investimenti	Altri trasferimenti in conto capitale	Altre spese in conto capitale	Totale SPESE IN CONTO CAPITALE	Acquisizioni di attività finanziarie	Concessione crediti di breve termine	Concessione crediti di medio-lungo termine	Altre spese per incremento di attività finanziarie	Totale SPESE PER INCREMENTO ATTIVITA' FINANZIARIE
	201	202	203	204	205	200	301	302	303	304	300
07 MISSIONE 7 - TURISMO											
01 Sviluppo e valorizzazione del turismo	-	-	-	-	-	-	-	-	-	-	-
TOTALE MISSIONE 7 - TURISMO	-	-	-	-	-	-	-	-	-	-	-

COMUNE DI CARBONIA

Prospetto delle spese di bilancio per missioni, programmi e macroaggregati spese in conto capitale e spese per incremento di attività finanziarie - impegni

Allegato e) al Rendiconto - Spese per macroaggregati

MISSIONI E PROGRAMMI / MACROAGGREGATI	Tributi in conto capitale a carico dell'ente	Investimenti fissi lordi e acquisto di terreni	Contributi agli investimenti	Altri trasferimenti in conto capitale	Altre spese in conto capitale	Totale SPESE IN CONTO CAPITALE	Acquisizioni di attività finanziarie	Concessione crediti di breve termine	Concessione crediti di medio-lungo termine	Altre spese per incremento di attività finanziarie	Totale SPESE PER INCREMENTO ATTIVITA' FINANZIARIE
	201	202	203	204	205	200	301	302	303	304	300
08 MISSIONE 8 - ASSETTO DEL TERRITORIO ED EDILIZIA ABITATIVA											
01 Urbanistica ed assetto del territorio	-	93.823,42	30.528,81	-	-	124.352,23	-	-	-	-	-
02 Edilizia residenziale pubblica e locale e piani di edilizia economico-popolare	-	-	-	-	-	-	-	-	-	-	-
TOTALE MISSIONE 8 - ASSETTO DEL TERRITORIO ED EDILIZIA ABITATIVA	-	93.823,42	30.528,81	-	-	124.352,23	-	-	-	-	-

COMUNE DI CARBONIA

Prospetto delle spese di bilancio per missioni, programmi e macroaggregati spese in conto capitale e spese per incremento di attività finanziarie - impegni

Allegato e) al Rendiconto - Spese per macroaggregati

MISSIONI E PROGRAMMI / MACROAGGREGATI	Tributi in conto capitale a carico dell'ente	Investimenti fissi lordi e acquisto di terreni	Contributi agli investimenti	Altri trasferimenti in conto capitale	Altre spese in conto capitale	Totale SPESE IN CONTO CAPITALE	Acquisizioni di attività finanziarie	Concessione crediti di breve termine	Concessione crediti di medio-lungo termine	Altre spese per incremento di attività finanziarie	Totale SPESE PER INCREMENTO ATTIVITA' FINANZIARIE
	201	202	203	204	205	200	301	302	303	304	300
MISSIONE 9 - SVILUPPO SOSTENIBILE E TUTELA DEL TERRITORIO E DELL'AMBIENTE											
01 Difesa del suolo	-	-	-	-	-	-	-	-	-	-	-
02 Tutela, valorizzazione e recupero ambientale	-	666.998,24	-	-	-	666.998,24	-	-	-	-	-
03 Rifiuti	-	16.600,11	-	-	-	16.600,11	-	-	-	-	-
04 Servizio idrico integrato	-	-	-	-	-	-	-	-	-	-	-
05 Aree protette, parchi naturali, protezione naturalistica e forestazione	-	-	-	-	-	-	-	-	-	-	-
06 Tutela e valorizzazione delle risorse idriche	-	-	-	-	-	-	-	-	-	-	-
07 Sviluppo sostenibile territorio montano piccoli Comuni	-	-	-	-	-	-	-	-	-	-	-
08 Qualità dell'aria e riduzione dell'inquinamento	-	-	-	-	-	-	-	-	-	-	-
TOTALE MISSIONE 9 - SVILUPPO SOSTENIBILE E TUTELA DEL TERRITORIO E DELL'AMBIENTE	-	683.598,35	-	-	-	683.598,35	-	-	-	-	-

COMUNE DI CARBONIA

Prospetto delle spese di bilancio per missioni, programmi e macroaggregati spese in conto capitale e spese per incremento di attività finanziarie - impegni

Allegato e) al Rendiconto - Spese per macroaggregati

MISSIONI E PROGRAMMI / MACROAGGREGATI	Tributi in	Investimenti	Contributi	Altri	Altre	Totale	Acquisizioni	Concessione	Concessione	Altre spese	Totale SPESE
	conto capitale a carico dell'ente	fissi lordi e acquisto di terreni	agli investimenti	trasferimenti in conto capitale	spese in conto capitale	SPESE IN CONTO CAPITALE	di attività finanziarie	crediti di breve termine	crediti di medio-lungo termine	per incremento di attività finanziarie	PER INCREMENTO ATTIVITA' FINANZIARIE
	201	202	203	204	205	200	301	302	303	304	300
10 MISSIONE 10 - TRASPORTI E DIRITTO ALLA MOBILITA'											
01 Trasporto ferroviario	-	-	-	-	-	-	-	-	-	-	-
02 Trasporto pubblico locale	-	-	-	-	-	-	-	-	-	-	-
03 Trasporto per vie d'acqua	-	-	-	-	-	-	-	-	-	-	-
04 Altre modalità di trasporto	-	-	-	-	-	-	-	-	-	-	-
05 Viabilità e infrastrutture stradali	-	194.517,13	-	-	-	194.517,13	-	-	-	-	-
TOTALE MISSIONE 10 - TRASPORTI E DIRITTO ALLA MOBILITA'	-	194.517,13	-	-	-	194.517,13	-	-	-	-	-

COMUNE DI CARBONIA

Prospetto delle spese di bilancio per missioni, programmi e macroaggregati spese in conto capitale e spese per incremento di attività finanziarie - impegni

Allegato e) al Rendiconto - Spese per macroaggregati

MISSIONI E PROGRAMMI / MACROAGGREGATI	Tributi in	Investimenti	Contributi	Altri	Altre	Totale	Acquisizioni	Concessione	Concessione	Altre spese	Totale SPESE
	conto capitale a carico dell'ente	fissi lordi e acquisto di terreni	agli investimenti	trasferimenti in conto capitale	spese in conto capitale	SPESE IN CONTO CAPITALE	di attività finanziarie	crediti di breve termine	crediti di medio-lungo termine	per incremento di attività finanziarie	PER INCREMENTO ATTIVITA' FINANZIARIE
	201	202	203	204	205	200	301	302	303	304	300
11 MISSIONE 11 - SOCCORSO CIVILE											
01 Sistema di protezione civile	-	-	-	-	-	-	-	-	-	-	-
02 Interventi a seguito di calamità naturali	-	-	-	-	-	-	-	-	-	-	-
TOTALE MISSIONE 11 - SOCCORSO CIVILE	-	-	-	-	-	-	-	-	-	-	-

COMUNE DI CARBONIA

Prospetto delle spese di bilancio per missioni, programmi e macroaggregati spese in conto capitale e spese per incremento di attività finanziarie - impegni

Allegato e) al Rendiconto - Spese per macroaggregati

MISSIONI E PROGRAMMI / MACROAGGREGATI	Tributi in	Investimenti	Contributi	Altri	Altre	Totale	Acquisizioni	Concessione	Concessione	Altre spese	Totale SPESE
	conto capitale a carico dell'ente	fissi lordi e acquisto di terreni	agli investimenti	trasferimenti in conto capitale	spese in conto capitale	SPESE IN CONTO CAPITALE	di attività finanziarie	crediti di breve termine	crediti di medio-lungo termine	per incremento di attività finanziarie	PER INCREMENTO ATTIVITA' FINANZIARIE
	201	202	203	204	205	200	301	302	303	304	300
12 MISSIONE 12 - DIRITTI SOCIALI , POLITICHE SOCIALI E FAMIGLIA											
01 Interventi per l'infanzia e i minori e per asili nido	-	595.262,43	-	-	-	595.262,43	-	-	-	-	-
02 Interventi per la disabilità	-	-	29.277,70	-	-	29.277,70	-	-	-	-	-
03 Interventi per gli anziani	-	-	-	-	-	-	-	-	-	-	-
04 Interventi per soggetti a rischio di esclusione sociale	-	-	-	-	-	-	-	-	-	-	-
05 Interventi per le famiglie	-	-	-	-	-	-	-	-	-	-	-
06 Interventi per il diritto alla casa	-	-	-	-	-	-	-	-	-	-	-
07 Programmazione e governo della rete dei servizi sociosanitari e sociali	-	-	-	-	-	-	-	-	-	-	-
08 Cooperazione e associazionismo	-	-	-	-	-	-	-	-	-	-	-
09 Servizio necroscopico e cimiteriale	-	144.785,75	-	-	-	144.785,75	-	-	-	-	-
TOTALE MISSIONE 12 - DIRITTI SOCIALI , POLITICHE SOCIALI E FAMIGLIA	-	740.048,18	29.277,70	-	-	769.325,88	-	-	-	-	-

COMUNE DI CARBONIA

Prospetto delle spese di bilancio per missioni, programmi e macroaggregati spese in conto capitale e spese per incremento di attività finanziarie - impegni

Allegato e) al Rendiconto - Spese per macroaggregati

MISSIONI E PROGRAMMI / MACROAGGREGATI	Tributi in	Investimenti	Contributi	Altri	Altre	Totale	Acquisizioni	Concessione	Concessione	Altre spese	Totale SPESE
	conto capitale a carico dell'ente	fissi lordi e acquisto di terreni	agli investimenti	trasferimenti in conto capitale	spese in conto capitale	SPESE IN CONTO CAPITALE	di attività finanziarie	crediti di breve termine	crediti di medio-lungo termine	per incremento di attività finanziarie	PER INCREMENTO ATTIVITA' FINANZIARIE
	201	202	203	204	205	200	301	302	303	304	300
13 MISSIONE 13 - TUTELA DELLA SALUTE											
01 Servizio sanitario regionale - finanziamento ordinario corrente per la garanzia dei LEA	-	-	-	-	-	-	-	-	-	-	-
02 Servizio sanitario regionale - finanziamento aggiuntivo corrente per livelli di assistenza superiore ai LEA	-	-	-	-	-	-	-	-	-	-	-
03 Servizio sanitario regionale - finanziamento aggiuntivo corrente per la copertura dello squilibrio del bilancio corrente	-	-	-	-	-	-	-	-	-	-	-
04 Servizio sanitario regionale - ripiano di disavanzi sanitari relativi ad esercizi pregressi	-	-	-	-	-	-	-	-	-	-	-
05 Servizio sanitario regionale - investimenti sanitari	-	-	-	-	-	-	-	-	-	-	-
06 Servizio sanitario regionale - restituzioni maggiori gettiti SSN	-	-	-	-	-	-	-	-	-	-	-
07 Ulteriori spese in materia sanitaria	-	-	-	-	-	-	-	-	-	-	-
TOTALE MISSIONE 13 - TUTELA DELLA SALUTE	-	-	-	-	-	-	-	-	-	-	-

COMUNE DI CARBONIA

Prospetto delle spese di bilancio per missioni, programmi e macroaggregati spese in conto capitale e spese per incremento di attività finanziarie - impegni

Allegato e) al Rendiconto - Spese per macroaggregati

MISSIONI E PROGRAMMI / MACROAGGREGATI	Tributi in conto capitale a carico dell'ente	Investimenti fissi lordi e acquisto di terreni	Contributi agli investimenti	Altri trasferimenti in conto capitale	Altre spese in conto capitale	Totale SPESE IN CONTO CAPITALE	Acquisizioni di attività finanziarie	Concessione crediti di breve termine	Concessione crediti di medio-lungo termine	Altre spese per incremento di attività finanziarie	Totale SPESE PER INCREMENTO ATTIVITA' FINANZIARIE
	201	202	203	204	205	200	301	302	303	304	300
14 MISSIONE 14 - SVILUPPO ECONOMICO E COMPETITIVITA'											
01 Industria e PMI e artigianato	-	972,76	-	-	-	972,76	-	-	-	-	-
02 Commercio - reti distributive - tutela dei consumatori	-	-	-	-	-	-	-	-	-	-	-
03 Ricerca e innovazione	-	-	-	-	-	-	-	-	-	-	-
04 Reti e altri servizi di pubblica utilità	-	-	-	-	-	-	-	-	-	-	-
TOTALE MISSIONE 14 - SVILUPPO ECONOMICO E COMPETITIVITA'	-	972,76	-	-	-	972,76	-	-	-	-	-

COMUNE DI CARBONIA

Prospetto delle spese di bilancio per missioni, programmi e macroaggregati spese in conto capitale e spese per incremento di attività finanziarie - impegni

Allegato e) al Rendiconto - Spese per macroaggregati

MISSIONI E PROGRAMMI / MACROAGGREGATI		Tributi in conto capitale a carico dell'ente	Investimenti fissi lordi e acquisto di terreni	Contributi agli investimenti	Altri trasferimenti in conto capitale	Altre spese in conto capitale	Totale SPESE IN CONTO CAPITALE	Acquisizioni di attività finanziarie	Concessione crediti di breve termine	Concessione crediti di medio-lungo termine	Altre spese per incremento di attività finanziarie	Totale SPESE PER INCREMENTO ATTIVITA' FINANZIARIE
		201	202	203	204	205	200	301	302	303	304	300
15	MISSIONE 15 - POLITICHE PER IL LAVORO E LA FORMAZIONE PROFESSIONALE											
01	Servizi per lo sviluppo del mercato del lavoro	-	-	-	-	-	-	-	-	-	-	-
02	Formazione professionale	-	-	-	-	-	-	-	-	-	-	-
03	Sostegno all'occupazione	-	-	-	-	-	-	-	-	-	-	-
	TOTALE MISSIONE 15 - POLITICHE PER IL LAVORO E LA FORMAZIONE PROFESSIONALE	-	-	-	-	-	-	-	-	-	-	-

COMUNE DI CARBONIA

Prospetto delle spese di bilancio per missioni, programmi e macroaggregati spese in conto capitale e spese per incremento di attività finanziarie - impegni

Allegato e) al Rendiconto - Spese per macroaggregati

MISSIONI E PROGRAMMI / MACROAGGREGATI	Tributi in conto capitale a carico dell'ente	Investimenti fissi lordi e acquisto di terreni	Contributi agli investimenti	Altri trasferimenti in conto capitale	Altre spese in conto capitale	Totale SPESE IN CONTO CAPITALE	Acquisizioni di attività finanziarie	Concessione crediti di breve termine	Concessione crediti di medio-lungo termine	Altre spese per incremento di attività finanziarie	Totale SPESE PER INCREMENTO ATTIVITA' FINANZIARIE
	201	202	203	204	205	200	301	302	303	304	300
16 MISSIONE 16 - AGRICOLTURA , POLITICHE AGROALIMENTARI E PESCA											
01 Sviluppo del sistema agricolo e del sistema agroalimentare	-	-	-	-	-	-	-	-	-	-	-
02 Caccia e pesca	-	-	-	-	-	-	-	-	-	-	-
TOTALE MISSIONE 16 - AGRICOLTURA , POLITICHE AGROALIMENTARI E PESCA	-	-	-	-	-	-	-	-	-	-	-

COMUNE DI CARBONIA

Prospetto delle spese di bilancio per missioni, programmi e macroaggregati spese in conto capitale e spese per incremento di attività finanziarie - impegni

Allegato e) al Rendiconto - Spese per macroaggregati

MISSIONI E PROGRAMMI / MACROAGGREGATI		Tributi in conto capitale a carico dell'ente	Investimenti fissi lordi e acquisto di terreni	Contributi agli investimenti	Altri trasferimenti in conto capitale	Altre spese in conto capitale	Totale SPESE IN CONTO CAPITALE	Acquisizioni di attività finanziarie	Concessione crediti di breve termine	Concessione crediti di medio-lungo termine	Altre spese per incremento di attività finanziarie	Totale SPESE PER INCREMENTO ATTIVITA' FINANZIARIE
		201	202	203	204	205	200	301	302	303	304	300
17	MISSIONE 17 - ENERGIA E DIVERSIFICAZIONE DELLE FONTI ENERGETICHE											
01	Fonti energetiche		- 5.247.275,27	-	-	- 5.247.275,27		-	-	-	-	-
	TOTALE MISSIONE 17 - ENERGIA E DIVERSIFICAZIONE DELLE FONTI ENERGETICHE		- 5.247.275,27	-	-	- 5.247.275,27		-	-	-	-	-

COMUNE DI CARBONIA

Prospetto delle spese di bilancio per missioni, programmi e macroaggregati spese in conto capitale e spese per incremento di attività finanziarie - impegni

Allegato e) al Rendiconto - Spese per macroaggregati

MISSIONI E PROGRAMMI / MACROAGGREGATI		Tributi in conto capitale a carico dell'ente	Investimenti fissi lordi e acquisto di terreni	Contributi agli investimenti	Altri trasferimenti in conto capitale	Altre spese in conto capitale	Totale SPESE IN CONTO CAPITALE	Acquisizioni di attività finanziarie	Concessione crediti di breve termine	Concessione crediti di medio-lungo termine	Altre spese per incremento di attività finanziarie	Totale SPESE PER INCREMENTO ATTIVITA' FINANZIARIE
		201	202	203	204	205	200	301	302	303	304	300
18	MISSIONE 18 - RELAZIONI CON LE ALTRE AUTONOMIE TERRITORIALI E LOCALI											
01	Relazioni finanziarie con le altre autonomie territoriali	-	-	-	-	-	-	-	-	-	-	-
	TOTALE MISSIONE 18 - RELAZIONI CON LE ALTRE AUTONOMIE TERRITORIALI E LOCALI	-	-	-	-	-	-	-	-	-	-	-

COMUNE DI CARBONIA

Prospetto delle spese di bilancio per missioni, programmi e macroaggregati spese in conto capitale e spese per incremento di attività finanziarie - impegni

Allegato e) al Rendiconto - Spese per macroaggregati

MISSIONI E PROGRAMMI / MACROAGGREGATI		Tributi in conto capitale a carico dell'ente	Investimenti fissi lordi e acquisto di terreni	Contributi agli investimenti	Altri trasferimenti in conto capitale	Altre spese in conto capitale	Totale SPESE IN CONTO CAPITALE	Acquisizioni di attività finanziarie	Concessione crediti di breve termine	Concessione crediti di medio-lungo termine	Altre spese per incremento di attività finanziarie	Totale SPESE PER INCREMENTO ATTIVITA' FINANZIARIE
		201	202	203	204	205	200	301	302	303	304	300
19	MISSIONE 19 - RELAZIONI INTERNAZIONALI											
01	Relazioni internazionali e Cooperazione allo sviluppo	-	-	-	-	-	-	-	-	-	-	-
	TOTALE MISSIONE 19 - RELAZIONI INTERNAZIONALI	-	-	-	-	-	-	-	-	-	-	-

COMUNE DI CARBONIA

Prospetto delle spese di bilancio per missioni, programmi e macroaggregati spese in conto capitale e spese per incremento di attività finanziarie - impegni

Allegato e) al Rendiconto - Spese per macroaggregati

MISSIONI E PROGRAMMI / MACROAGGREGATI	Tributi in conto capitale a carico dell'ente	Investimenti fissi lordi e acquisto di terreni	Contributi agli investimenti	Altri trasferimenti in conto capitale	Altre spese in conto capitale	Totale SPESE IN CONTO CAPITALE	Acquisizioni di attività finanziarie	Concessione crediti di breve termine	Concessione crediti di medio-lungo termine	Altre spese per incremento di attività finanziarie	Totale SPESE PER INCREMENTO ATTIVITA' FINANZIARIE
	201	202	203	204	205	200	301	302	303	304	300
20 MISSIONE 20 - FONDI ACCANTONAMENTI											
01 Fondo di riserva	-	-	-	-	-	-	-	-	-	-	-
02 Fondo crediti di dubbia esigibilità	-	-	-	-	-	-	-	-	-	-	-
03 Altri Fondi	-	-	-	-	-	-	-	-	-	-	-
TOTALE MISSIONE 20 - FONDI ACCANTONAMENTI	-	-	-	-	-	-	-	-	-	-	-

COMUNE DI CARBONIA

Prospetto delle spese di bilancio per missioni, programmi e macroaggregati spese in conto capitale e spese per incremento di attività finanziarie - impegni

Allegato e) al Rendiconto - Spese per macroaggregati

MISSIONI E PROGRAMMI / MACROAGGREGATI	Tributi in	Investimenti	Contributi	Altri	Altre	Totale	Acquisizioni	Concessione	Concessione	Altre spese	Totale SPESE
	conto capitale a carico dell'ente	fissi lordi e acquisto di terreni	agli investimenti	trasferimenti in conto capitale	spese in conto capitale	SPESE IN CONTO CAPITALE	di attività finanziarie	crediti di breve termine	crediti di medio-lungo termine	per incremento di attività finanziarie	PER INCREMENTO ATTIVITA' FINANZIARIE
	201	202	203	204	205	200	301	302	303	304	300
50 MISSIONE 50 - DEBITO PUBBLICO											
01 Quota interessi ammortamento mutui e prestiti obbligazionari	-	-	-	-	-	-	-	-	-	-	-
02 Quota capitale ammortamento mutui e prestiti obbligazionari	-	-	-	-	-	-	-	-	-	-	-
TOTALE MISSIONE 50 - DEBITO PUBBLICO	-	-	-	-	-	-	-	-	-	-	-

COMUNE DI CARBONIA

Prospetto delle spese di bilancio per missioni, programmi e macroaggregati spese in conto capitale e spese per incremento di attività finanziarie - impegni

Allegato e) al Rendiconto - Spese per macroaggregati

MISSIONI E PROGRAMMI / MACROAGGREGATI		Tributi in conto capitale a carico dell'ente	Investimenti fissi lordi e acquisto di terreni	Contributi agli investimenti	Altri trasferimenti in conto capitale	Altre spese in conto capitale	Totale SPESE IN CONTO CAPITALE	Acquisizioni di attività finanziarie	Concessione crediti di breve termine	Concessione crediti di medio-lungo termine	Altre spese per incremento di attività finanziarie	Totale SPESE PER INCREMENTO ATTIVITA' FINANZIARIE
		201	202	203	204	205	200	301	302	303	304	300
60	MISSIONE 60 - ANTICIPAZIONI FINANZIARIE											
01	Restituzione anticipazione tesoreria	-	-	-	-	-	-	-	-	-	-	-
	TOTALE MISSIONE 60 - ANTICIPAZIONI FINANZIARIE	-	-	-	-	-	-	-	-	-	-	-

COMUNE DI CARBONIA

Prospetto delle spese di bilancio per missioni, programmi e macroaggregati spese in conto capitale e spese per incremento di attività finanziarie - impegni

Allegato e) al Rendiconto - Spese per macroaggregati

MISSIONI E PROGRAMMI / MACROAGGREGATI	Tributi in conto capitale a carico dell'ente	Investimenti fissi lordi e acquisto di terreni	Contributi agli investimenti	Altri trasferimenti in conto capitale	Altre spese in conto capitale	Totale SPESE IN CONTO CAPITALE	Acquisizioni di attività finanziarie	Concessione crediti di breve termine	Concessione crediti di medio-lungo termine	Altre spese per incremento di attività finanziarie	Totale SPESE PER INCREMENTO ATTIVITA' FINANZIARIE
	201	202	203	204	205	200	301	302	303	304	300
99 MISSIONE 99 - SERVIZI PER CONTO TERZI											
01 Servizi per conto terzi e partite di Giro	-	-	-	-	-	-	-	-	-	-	-
02 Anticipazioni per il finanziamento del sistema sanitario nazionale	-	-	-	-	-	-	-	-	-	-	-
TOTALE MISSIONE 99 - SERVIZI PER CONTO TERZI	-	-	-	-	-	-	-	-	-	-	-
Totale MACROAGGREGATI	-	8.849.482,59	59.806,51	-	-	8.909.289,10	-	-	-	-	-

COMUNE DI CARBONIA

Prospetto delle spese di bilancio per missioni, programmi e macroaggregati spese in conto capitale e spese per incremento di attività finanziarie - pagamenti c/competenza

Allegato e) al Rendiconto - Spese per macroaggregati

MISSIONI E PROGRAMMI / MACROAGGREGATI	Tributi in	Investimenti	Contributi	Altri	Altre	Totale	Acquisizioni	Concessione	Concessione	Altre spese	Totale SPESE
	conto capitale a carico dell'ente	fissi lordi e acquisto di terreni	agli investimenti	trasferimenti in conto capitale	spese in conto capitale	SPESE IN CONTO CAPITALE	di attività finanziarie	crediti di breve termine	crediti di medio-lungo termine	per incremento di attività finanziarie	PER INCREMENTO ATTIVITA' FINANZIARIE
	201	202	203	204	205	200	301	302	303	304	300
01 MISSIONE 1 - SERVIZI ISTITUZIONALI, GENERALI E DI GESTIONE											
01 Organi istituzionali	-	-	-	-	-	-	-	-	-	-	-
02 Segreteria generale	-	64.342,80	-	-	-	64.342,80	-	-	-	-	-
03 Gestione economica , finanziaria, programmazione , provveditorato	-	-	-	-	-	-	-	-	-	-	-
04 Gestione delle Entrate tributarie e servizi fiscali	-	-	-	-	-	-	-	-	-	-	-
05 Gestione dei beni demaniali e patrimoniali	-	1.336.577,40	-	-	-	1.336.577,40	-	-	-	-	-
06 Ufficio Tecnico	-	53.633,97	-	-	-	53.633,97	-	-	-	-	-
07 Elezioni e consultazioni popolari - Anagrafe e stato civile	-	-	-	-	-	-	-	-	-	-	-
08 Statistica e Sistemi informativi	-	-	-	-	-	-	-	-	-	-	-
09 Assistenza tecnico-amministrativa agli Enti Locali	-	-	-	-	-	-	-	-	-	-	-
10 Risorse Umane	-	-	-	-	-	-	-	-	-	-	-
11 Altri Servizi Generali	-	-	-	-	-	-	-	-	-	-	-
TOTALE MISSIONE 1 - SERVIZI ISTITUZIONALI, GENERALI E DI GESTIONE	-	1.454.554,17	-	-	-	1.454.554,17	-	-	-	-	-

COMUNE DI CARBONIA

Prospetto delle spese di bilancio per missioni, programmi e macroaggregati spese in conto capitale e spese per incremento di attività finanziarie - pagamenti c/competenza

Allegato e) al Rendiconto - Spese per macroaggregati

MISSIONI E PROGRAMMI / MACROAGGREGATI	Tributi in conto capitale a carico dell'ente	Investimenti fissi lordi e acquisto di terreni	Contributi agli investimenti	Altri trasferimenti in conto capitale	Altre spese in conto capitale	Totale SPESE IN CONTO CAPITALE	Acquisizioni di attività finanziarie	Concessione crediti di breve termine	Concessione crediti di medio-lungo termine	Altre spese per incremento di attività finanziarie	Totale SPESE PER INCREMENTO ATTIVITA' FINANZIARIE
	201	202	203	204	205	200	301	302	303	304	300
02 MISSIONE 2 - GIUSTIZIA											
01 Uffici Giudiziari	-	-	-	-	-	-	-	-	-	-	-
02 Casa circondariale e altri servizi	-	-	-	-	-	-	-	-	-	-	-
TOTALE MISSIONE 2 - GIUSTIZIA	-	-	-	-	-	-	-	-	-	-	-

COMUNE DI CARBONIA

Prospetto delle spese di bilancio per missioni, programmi e macroaggregati spese in conto capitale e spese per incremento di attività finanziarie - pagamenti c/competenza

Allegato e) al Rendiconto - Spese per macroaggregati

MISSIONI E PROGRAMMI / MACROAGGREGATI		Tributi in conto capitale a carico dell'ente	Investimenti fissi lordi e acquisto di terreni	Contributi agli investimenti	Altri trasferimenti in conto capitale	Altre spese in conto capitale	Totale SPESE IN CONTO CAPITALE	Acquisizioni di attività finanziarie	Concessione crediti di breve termine	Concessione crediti di medio-lungo termine	Altre spese per incremento di attività finanziarie	Totale SPESE PER INCREMENTO ATTIVITA' FINANZIARIE
		201	202	203	204	205	200	301	302	303	304	300
03	MISSIONE 3 - ORDINE PUBBLICO E SICUREZZA											
01	Polizia Locale e amministrativa	-	-	-	-	-	-	-	-	-	-	-
02	Sistema integrato di sicurezza urbana	-	-	-	-	-	-	-	-	-	-	-
	TOTALE MISSIONE 3 - ORDINE PUBBLICO E SICUREZZA	-	-	-	-	-	-	-	-	-	-	-

COMUNE DI CARBONIA

Prospetto delle spese di bilancio per missioni, programmi e macroaggregati spese in conto capitale e spese per incremento di attività finanziarie - pagamenti c/competenza

Allegato e) al Rendiconto - Spese per macroaggregati

MISSIONI E PROGRAMMI / MACROAGGREGATI	Tributi in	Investimenti	Contributi	Altri	Altre	Totale	Acquisizioni	Concessione	Concessione	Altre spese	Totale SPESE
	conto capitale a carico dell'ente	fissi lordi e acquisto di terreni	agli investimenti	trasferimenti in conto capitale	spese in conto capitale	SPESE IN CONTO CAPITALE	di attività finanziarie	crediti di breve termine	crediti di medio-lungo termine	per incremento di attività finanziarie	PER INCREMENTO ATTIVITA' FINANZIARIE
	201	202	203	204	205	200	301	302	303	304	300
04 MISSIONE 4 - ISTRUZIONE E DIRITTO ALLO STUDIO											
01 Istruzione prescolastica	-	12.356,40	-	-	-	12.356,40	-	-	-	-	-
02 Altri ordini di istruzione non universitaria	-	112.887,62	-	-	-	112.887,62	-	-	-	-	-
04 Istruzione Universitaria	-	-	-	-	-	-	-	-	-	-	-
05 Istruzione tecnica superiore	-	-	-	-	-	-	-	-	-	-	-
06 Servizi ausiliari all'istruzione	-	-	-	-	-	-	-	-	-	-	-
07 Diritto allo studio	-	86.451,99	-	-	-	86.451,99	-	-	-	-	-
TOTALE MISSIONE 4 - ISTRUZIONE E DIRITTO ALLO STUDIO	-	211.696,01	-	-	-	211.696,01	-	-	-	-	-

COMUNE DI CARBONIA

Prospetto delle spese di bilancio per missioni, programmi e macroaggregati spese in conto capitale e spese per incremento di attività finanziarie - pagamenti c/competenza

Allegato e) al Rendiconto - Spese per macroaggregati

MISSIONI E PROGRAMMI / MACROAGGREGATI		Tributi in conto capitale a carico dell'ente	Investimenti fissi lordi e acquisto di terreni	Contributi agli investimenti	Altri trasferimenti in conto capitale	Altre spese in conto capitale	Totale SPESE IN CONTO CAPITALE	Acquisizioni di attività finanziarie	Concessione crediti di breve termine	Concessione crediti di medio-lungo termine	Altre spese per incremento di attività finanziarie	Totale SPESE PER INCREMENTO ATTIVITA' FINANZIARIE
		201	202	203	204	205	200	301	302	303	304	300
05	MISSIONE 5 - TUTELA E VALORIZZAZIONE DEI BENI E ATTIVITA' CULTURALI											
01	Valorizzazione dei beni di interesse storico.	-	-	-	-	-	-	-	-	-	-	-
02	Attività culturali e interventi diversi nel settore culturale	-	86.411,38	-	-	-	86.411,38	-	-	-	-	-
	TOTALE MISSIONE 5 - TUTELA E VALORIZZAZIONE DEI BENI E ATTIVITA' CULTURALI	-	86.411,38	-	-	-	86.411,38	-	-	-	-	-

COMUNE DI CARBONIA

Prospetto delle spese di bilancio per missioni, programmi e macroaggregati spese in conto capitale e spese per incremento di attività finanziarie - pagamenti c/competenza

Allegato e) al Rendiconto - Spese per macroaggregati

MISSIONI E PROGRAMMI / MACROAGGREGATI	Tributi in conto capitale a carico dell'ente	Investimenti fissi lordi e acquisto di terreni	Contributi agli investimenti	Altri trasferimenti in conto capitale	Altre spese in conto capitale	Totale SPESE IN CONTO CAPITALE	Acquisizioni di attività finanziarie	Concessione crediti di breve termine	Concessione crediti di medio-lungo termine	Altre spese per incremento di attività finanziarie	Totale SPESE PER INCREMENTO ATTIVITA' FINANZIARIE
	201	202	203	204	205	200	301	302	303	304	300
06 MISSIONE 6 - POLITICHE GIOVANILI , SPORT E TEMPO LIBERO											
01 Sport e tempo libero	-	112.069,53	-	-	-	112.069,53	-	-	-	-	-
02 Giovani	-	-	-	-	-	-	-	-	-	-	-
TOTALE MISSIONE 6 - POLITICHE GIOVANILI , SPORT E TEMPO LIBERO	-	112.069,53	-	-	-	112.069,53	-	-	-	-	-

COMUNE DI CARBONIA

Prospetto delle spese di bilancio per missioni, programmi e macroaggregati spese in conto capitale e spese per incremento di attività finanziarie - pagamenti c/competenza

Allegato e) al Rendiconto - Spese per macroaggregati

MISSIONI E PROGRAMMI / MACROAGGREGATI	Tributi in conto capitale a carico dell'ente	Investimenti fissi lordi e acquisto di terreni	Contributi agli investimenti	Altri trasferimenti in conto capitale	Altre spese in conto capitale	Totale SPESE IN CONTO CAPITALE	Acquisizioni di attività finanziarie	Concessione crediti di breve termine	Concessione crediti di medio-lungo termine	Altre spese per incremento di attività finanziarie	Totale SPESE PER INCREMENTO ATTIVITA' FINANZIARIE
	201	202	203	204	205	200	301	302	303	304	300
07 MISSIONE 7 - TURISMO											
01 Sviluppo e valorizzazione del turismo	-	-	-	-	-	-	-	-	-	-	-
TOTALE MISSIONE 7 - TURISMO	-	-	-	-	-	-	-	-	-	-	-

COMUNE DI CARBONIA

Prospetto delle spese di bilancio per missioni, programmi e macroaggregati spese in conto capitale e spese per incremento di attività finanziarie - pagamenti c/competenza

Allegato e) al Rendiconto - Spese per macroaggregati

MISSIONI E PROGRAMMI / MACROAGGREGATI	Tributi in conto capitale a carico dell'ente	Investimenti fissi lordi e acquisto di terreni	Contributi agli investimenti	Altri trasferimenti in conto capitale	Altre spese in conto capitale	Totale SPESE IN CONTO CAPITALE	Acquisizioni di attività finanziarie	Concessione crediti di breve termine	Concessione crediti di medio-lungo termine	Altre spese per incremento di attività finanziarie	Totale SPESE PER INCREMENTO ATTIVITA' FINANZIARIE
	201	202	203	204	205	200	301	302	303	304	300
08 MISSIONE 8 - ASSETTO DEL TERRITORIO ED EDILIZIA ABITATIVA											
01 Urbanistica ed assetto del territorio	-	93.793,42	26.028,81	-	-	119.822,23	-	-	-	-	-
02 Edilizia residenziale pubblica e locale e piani di edilizia economico-popolare	-	-	-	-	-	-	-	-	-	-	-
TOTALE MISSIONE 8 - ASSETTO DEL TERRITORIO ED EDILIZIA ABITATIVA	-	93.793,42	26.028,81	-	-	119.822,23	-	-	-	-	-

COMUNE DI CARBONIA

Prospetto delle spese di bilancio per missioni, programmi e macroaggregati spese in conto capitale e spese per incremento di attività finanziarie - pagamenti c/competenza

Allegato e) al Rendiconto - Spese per macroaggregati

MISSIONI E PROGRAMMI / MACROAGGREGATI	Tributi in conto capitale a carico dell'ente	Investimenti fissi lordi e acquisto di terreni	Contributi agli investimenti	Altri trasferimenti in conto capitale	Altre spese in conto capitale	Totale SPESE IN CONTO CAPITALE	Acquisizioni di attività finanziarie	Concessione crediti di breve termine	Concessione crediti di medio-lungo termine	Altre spese per incremento di attività finanziarie	Totale SPESE PER INCREMENTO ATTIVITA' FINANZIARIE
	201	202	203	204	205	200	301	302	303	304	300
MISSIONE 9 - SVILUPPO SOSTENIBILE E TUTELA DEL TERRITORIO E DELL'AMBIENTE											
01 Difesa del suolo	-	-	-	-	-	-	-	-	-	-	-
02 Tutela, valorizzazione e recupero ambientale	-	638.063,91	-	-	-	638.063,91	-	-	-	-	-
03 Rifiuti	-	15.070,11	-	-	-	15.070,11	-	-	-	-	-
04 Servizio idrico integrato	-	-	-	-	-	-	-	-	-	-	-
05 Aree protette, parchi naturali, protezione naturalistica e forestazione	-	-	-	-	-	-	-	-	-	-	-
06 Tutela e valorizzazione delle risorse idriche	-	-	-	-	-	-	-	-	-	-	-
07 Sviluppo sostenibile territorio montano piccoli Comuni	-	-	-	-	-	-	-	-	-	-	-
08 Qualità dell'aria e riduzione dell'inquinamento	-	-	-	-	-	-	-	-	-	-	-
TOTALE MISSIONE 9 - SVILUPPO SOSTENIBILE E TUTELA DEL TERRITORIO E DELL'AMBIENTE	-	653.134,02	-	-	-	653.134,02	-	-	-	-	-

COMUNE DI CARBONIA

Prospetto delle spese di bilancio per missioni, programmi e macroaggregati spese in conto capitale e spese per incremento di attività finanziarie - pagamenti c/competenza

Allegato e) al Rendiconto - Spese per macroaggregati

MISSIONI E PROGRAMMI / MACROAGGREGATI		Tributi in conto capitale a carico dell'ente	Investimenti fissi lordi e acquisto di terreni	Contributi agli investimenti	Altri trasferimenti in conto capitale	Altre spese in conto capitale	Totale SPESE IN CONTO CAPITALE	Acquisizioni di attività finanziarie	Concessione crediti di breve termine	Concessione crediti di medio-lungo termine	Altre spese per incremento di attività finanziarie	Totale SPESE PER INCREMENTO ATTIVITA' FINANZIARIE
		201	202	203	204	205	200	301	302	303	304	300
10	MISSIONE 10 - TRASPORTI E DIRITTO ALLA MOBILITA'											
01	Trasporto ferroviario	-	-	-	-	-	-	-	-	-	-	-
02	Trasporto pubblico locale	-	-	-	-	-	-	-	-	-	-	-
03	Trasporto per vie d'acqua	-	-	-	-	-	-	-	-	-	-	-
04	Altre modalità di trasporto	-	-	-	-	-	-	-	-	-	-	-
05	Viabilità e infrastrutture stradali	-	194.457,13	-	-	-	194.457,13	-	-	-	-	-
	TOTALE MISSIONE 10 - TRASPORTI E DIRITTO ALLA MOBILITA'	-	194.457,13	-	-	-	194.457,13	-	-	-	-	-

COMUNE DI CARBONIA

Prospetto delle spese di bilancio per missioni, programmi e macroaggregati spese in conto capitale e spese per incremento di attività finanziarie - pagamenti c/competenza

Allegato e) al Rendiconto - Spese per macroaggregati

MISSIONI E PROGRAMMI / MACROAGGREGATI	Tributi in	Investimenti	Contributi	Altri	Altre	Totale	Acquisizioni	Concessione	Concessione	Altre spese	Totale SPESE
	conto capitale a carico dell'ente	fissi lordi e acquisto di terreni	agli investimenti	trasferimenti in conto capitale	spese in conto capitale	SPESE IN CONTO CAPITALE	di attività finanziarie	crediti di breve termine	crediti di medio-lungo termine	per incremento di attività finanziarie	PER INCREMENTO ATTIVITA' FINANZIARIE
	201	202	203	204	205	200	301	302	303	304	300
11 MISSIONE 11 - SOCCORSO CIVILE											
01 Sistema di protezione civile	-	-	-	-	-	-	-	-	-	-	-
02 Interventi a seguito di calamità naturali	-	-	-	-	-	-	-	-	-	-	-
TOTALE MISSIONE 11 - SOCCORSO CIVILE	-	-	-	-	-	-	-	-	-	-	-

COMUNE DI CARBONIA

Prospetto delle spese di bilancio per missioni, programmi e macroaggregati spese in conto capitale e spese per incremento di attività finanziarie - pagamenti c/competenza

Allegato e) al Rendiconto - Spese per macroaggregati

MISSIONI E PROGRAMMI / MACROAGGREGATI	Tributi in conto capitale a carico dell'ente	Investimenti fissi lordi e acquisto di terreni	Contributi agli investimenti	Altri trasferimenti in conto capitale	Altre spese in conto capitale	Totale SPESE IN CONTO CAPITALE	Acquisizioni di attività finanziarie	Concessione crediti di breve termine	Concessione crediti di medio-lungo termine	Altre spese per incremento di attività finanziarie	Totale SPESE PER INCREMENTO ATTIVITA' FINANZIARIE
	201	202	203	204	205	200	301	302	303	304	300
12 MISSIONE 12 - DIRITTI SOCIALI , POLITICHE SOCIALI E FAMIGLIA											
01 Interventi per l'infanzia e i minori e per asili nido	-	594.002,43	-	-	-	594.002,43	-	-	-	-	-
02 Interventi per la disabilità	-	-	10.428,78	-	-	10.428,78	-	-	-	-	-
03 Interventi per gli anziani	-	-	-	-	-	-	-	-	-	-	-
04 Interventi per soggetti a rischio di esclusione sociale	-	-	-	-	-	-	-	-	-	-	-
05 Interventi per le famiglie	-	-	-	-	-	-	-	-	-	-	-
06 Interventi per il diritto alla casa	-	-	-	-	-	-	-	-	-	-	-
07 Programmazione e governo della rete dei servizi socio-sanitari e sociali	-	-	-	-	-	-	-	-	-	-	-
08 Cooperazione e associazionismo	-	-	-	-	-	-	-	-	-	-	-
09 Servizio necroscopico e cimiteriale	-	144.560,75	-	-	-	144.560,75	-	-	-	-	-
TOTALE MISSIONE 12 - DIRITTI SOCIALI , POLITICHE SOCIALI E FAMIGLIA	-	738.563,18	10.428,78	-	-	748.991,96	-	-	-	-	-

COMUNE DI CARBONIA

Prospetto delle spese di bilancio per missioni, programmi e macroaggregati spese in conto capitale e spese per incremento di attività finanziarie - pagamenti c/competenza

Allegato e) al Rendiconto - Spese per macroaggregati

MISSIONI E PROGRAMMI / MACROAGGREGATI	Tributi in	Investimenti	Contributi	Altri	Altre	Totale	Acquisizioni	Concessione	Concessione	Altre spese	Totale SPESE
	conto capitale a carico dell'ente	fissi lordi e acquisto di terreni	agli investimenti	trasferimenti in conto capitale	spese in conto capitale	SPESE IN CONTO CAPITALE	di attività finanziarie	crediti di breve termine	crediti di medio-lungo termine	per incremento di attività finanziarie	PER INCREMENTO ATTIVITA' FINANZIARIE
	201	202	203	204	205	200	301	302	303	304	300
13 MISSIONE 13 - TUTELA DELLA SALUTE											
01 Servizio sanitario regionale - finanziamento ordinario corrente per la garanzia dei LEA	-	-	-	-	-	-	-	-	-	-	-
02 Servizio sanitario regionale - finanziamento aggiuntivo corrente per livelli di assistenza superiore ai LEA	-	-	-	-	-	-	-	-	-	-	-
03 Servizio sanitario regionale - finanziamento aggiuntivo corrente per la copertura dello squilibrio del bilancio corrente	-	-	-	-	-	-	-	-	-	-	-
04 Servizio sanitario regionale - ripiano di disavanzi sanitari relativi ad esercizi pregressi	-	-	-	-	-	-	-	-	-	-	-
05 Servizio sanitario regionale - investimenti sanitari	-	-	-	-	-	-	-	-	-	-	-
06 Servizio sanitario regionale - restituzioni maggiori gettiti SSN	-	-	-	-	-	-	-	-	-	-	-
07 Ulteriori spese in materia sanitaria	-	-	-	-	-	-	-	-	-	-	-
TOTALE MISSIONE 13 - TUTELA DELLA SALUTE	-	-	-	-	-	-	-	-	-	-	-

COMUNE DI CARBONIA

Prospetto delle spese di bilancio per missioni, programmi e macroaggregati spese in conto capitale e spese per incremento di attività finanziarie - pagamenti c/competenza

Allegato e) al Rendiconto - Spese per macroaggregati

MISSIONI E PROGRAMMI / MACROAGGREGATI	Tributi in conto capitale a carico dell'ente	Investimenti fissi lordi e acquisto di terreni	Contributi agli investimenti	Altri trasferimenti in conto capitale	Altre spese in conto capitale	Totale SPESE IN CONTO CAPITALE	Acquisizioni di attività finanziarie	Concessione crediti di breve termine	Concessione crediti di medio-lungo termine	Altre spese per incremento di attività finanziarie	Totale SPESE PER INCREMENTO ATTIVITA' FINANZIARIE
	201	202	203	204	205	200	301	302	303	304	300
14 MISSIONE 14 - SVILUPPO ECONOMICO E COMPETITIVITA'											
01 Industria e PMI e artigianato	-	972,76	-	-	-	972,76	-	-	-	-	-
02 Commercio - reti distributive - tutela dei consumatori	-	-	-	-	-	-	-	-	-	-	-
03 Ricerca e innovazione	-	-	-	-	-	-	-	-	-	-	-
04 Reti e altri servizi di pubblica utilità	-	-	-	-	-	-	-	-	-	-	-
TOTALE MISSIONE 14 - SVILUPPO ECONOMICO E COMPETITIVITA'	-	972,76	-	-	-	972,76	-	-	-	-	-

COMUNE DI CARBONIA

Prospetto delle spese di bilancio per missioni, programmi e macroaggregati spese in conto capitale e spese per incremento di attività finanziarie - pagamenti c/competenza

Allegato e) al Rendiconto - Spese per macroaggregati

MISSIONI E PROGRAMMI / MACROAGGREGATI		Tributi in conto capitale a carico dell'ente	Investimenti fissi lordi e acquisto di terreni	Contributi agli investimenti	Altri trasferimenti in conto capitale	Altre spese in conto capitale	Totale SPESE IN CONTO CAPITALE	Acquisizioni di attività finanziarie	Concessione crediti di breve termine	Concessione crediti di medio-lungo termine	Altre spese per incremento di attività finanziarie	Totale SPESE PER INCREMENTO ATTIVITA' FINANZIARIE
		201	202	203	204	205	200	301	302	303	304	300
15	MISSIONE 15 - POLITICHE PER IL LAVORO E LA FORMAZIONE PROFESSIONALE											
01	Servizi per lo sviluppo del mercato del lavoro	-	-	-	-	-	-	-	-	-	-	-
02	Formazione professionale	-	-	-	-	-	-	-	-	-	-	-
03	Sostegno all'occupazione	-	-	-	-	-	-	-	-	-	-	-
	TOTALE MISSIONE 15 - POLITICHE PER IL LAVORO E LA FORMAZIONE PROFESSIONALE	-	-	-	-	-	-	-	-	-	-	-

COMUNE DI CARBONIA

Prospetto delle spese di bilancio per missioni, programmi e macroaggregati spese in conto capitale e spese per incremento di attività finanziarie - pagamenti c/competenza

Allegato e) al Rendiconto - Spese per macroaggregati

MISSIONI E PROGRAMMI / MACROAGGREGATI	Tributi in conto capitale a carico dell'ente	Investimenti fissi lordi e acquisto di terreni	Contributi agli investimenti	Altri trasferimenti in conto capitale	Altre spese in conto capitale	Totale SPESE IN CONTO CAPITALE	Acquisizioni di attività finanziarie	Concessione crediti di breve termine	Concessione crediti di medio-lungo termine	Altre spese per incremento di attività finanziarie	Totale SPESE PER INCREMENTO ATTIVITA' FINANZIARIE
	201	202	203	204	205	200	301	302	303	304	300
16 MISSIONE 16 - AGRICOLTURA , POLITICHE AGROALIMENTARI E PESCA											
01 Sviluppo del sistema agricolo e del sistema agroalimentare	-	-	-	-	-	-	-	-	-	-	-
02 Caccia e pesca	-	-	-	-	-	-	-	-	-	-	-
TOTALE MISSIONE 16 - AGRICOLTURA , POLITICHE AGROALIMENTARI E PESCA	-	-	-	-	-	-	-	-	-	-	-

COMUNE DI CARBONIA

Prospetto delle spese di bilancio per missioni, programmi e macroaggregati spese in conto capitale e spese per incremento di attività finanziarie - pagamenti c/competenza

Allegato e) al Rendiconto - Spese per macroaggregati

MISSIONI E PROGRAMMI / MACROAGGREGATI		Tributi in conto capitale a carico dell'ente	Investimenti fissi lordi e acquisto di terreni	Contributi agli investimenti	Altri trasferimenti in conto capitale	Altre spese in conto capitale	Totale SPESE IN CONTO CAPITALE	Acquisizioni di attività finanziarie	Concessione crediti di breve termine	Concessione crediti di medio-lungo termine	Altre spese per incremento di attività finanziarie	Totale SPESE PER INCREMENTO ATTIVITA' FINANZIARIE
		201	202	203	204	205	200	301	302	303	304	300
17	MISSIONE 17 - ENERGIA E DIVERSIFICAZIONE DELLE FONTI ENERGETICHE											
01	Fonti energetiche	-	106.285,27	-	-	-	106.285,27	-	-	-	-	-
	TOTALE MISSIONE 17 - ENERGIA E DIVERSIFICAZIONE DELLE FONTI ENERGETICHE	-	106.285,27	-	-	-	106.285,27	-	-	-	-	-

COMUNE DI CARBONIA

Prospetto delle spese di bilancio per missioni, programmi e macroaggregati spese in conto capitale e spese per incremento di attività finanziarie - pagamenti c/competenza

Allegato e) al Rendiconto - Spese per macroaggregati

MISSIONI E PROGRAMMI / MACROAGGREGATI		Tributi in conto capitale a carico dell'ente	Investimenti fissi lordi e acquisto di terreni	Contributi agli investimenti	Altri trasferimenti in conto capitale	Altre spese in conto capitale	Totale SPESE IN CONTO CAPITALE	Acquisizioni di attività finanziarie	Concessione crediti di breve termine	Concessione crediti di medio-lungo termine	Altre spese per incremento di attività finanziarie	Totale SPESE PER INCREMENTO ATTIVITA' FINANZIARIE
		201	202	203	204	205	200	301	302	303	304	300
18	MISSIONE 18 - RELAZIONI CON LE ALTRE AUTONOMIE TERRITORIALI E LOCALI											
01	Relazioni finanziarie con le altre autonomie territoriali	-	-	-	-	-	-	-	-	-	-	-
	TOTALE MISSIONE 18 - RELAZIONI CON LE ALTRE AUTONOMIE TERRITORIALI E LOCALI	-	-	-	-	-	-	-	-	-	-	-

COMUNE DI CARBONIA

Prospetto delle spese di bilancio per missioni, programmi e macroaggregati spese in conto capitale e spese per incremento di attività finanziarie - pagamenti c/competenza

Allegato e) al Rendiconto - Spese per macroaggregati

MISSIONI E PROGRAMMI / MACROAGGREGATI		Tributi in conto capitale a carico dell'ente	Investimenti fissi lordi e acquisto di terreni	Contributi agli investimenti	Altri trasferimenti in conto capitale	Altre spese in conto capitale	Totale SPESE IN CONTO CAPITALE	Acquisizioni di attività finanziarie	Concessione crediti di breve termine	Concessione crediti di medio-lungo termine	Altre spese per incremento di attività finanziarie	Totale SPESE PER INCREMENTO ATTIVITA' FINANZIARIE
		201	202	203	204	205	200	301	302	303	304	300
19	MISSIONE 19 - RELAZIONI INTERNAZIONALI											
01	Relazioni internazionali e Cooperazione allo sviluppo	-	-	-	-	-	-	-	-	-	-	-
	TOTALE MISSIONE 19 - RELAZIONI INTERNAZIONALI	-	-	-	-	-	-	-	-	-	-	-

COMUNE DI CARBONIA

Prospetto delle spese di bilancio per missioni, programmi e macroaggregati spese in conto capitale e spese per incremento di attività finanziarie - pagamenti c/competenza

Allegato e) al Rendiconto - Spese per macroaggregati

MISSIONI E PROGRAMMI / MACROAGGREGATI	Tributi in conto capitale a carico dell'ente	Investimenti fissi lordi e acquisto di terreni	Contributi agli investimenti	Altri trasferimenti in conto capitale	Altre spese in conto capitale	Totale SPESE IN CONTO CAPITALE	Acquisizioni di attività finanziarie	Concessione crediti di breve termine	Concessione crediti di medio-lungo termine	Altre spese per incremento di attività finanziarie	Totale SPESE PER INCREMENTO ATTIVITA' FINANZIARIE
	201	202	203	204	205	200	301	302	303	304	300
20 MISSIONE 20 - FONDI ACCANTONAMENTI											
01 Fondo di riserva	-	-	-	-	-	-	-	-	-	-	-
02 Fondo crediti di dubbia esigibilità	-	-	-	-	-	-	-	-	-	-	-
03 Altri Fondi	-	-	-	-	-	-	-	-	-	-	-
TOTALE MISSIONE 20 - FONDI ACCANTONAMENTI	-	-	-	-	-	-	-	-	-	-	-

COMUNE DI CARBONIA

Prospetto delle spese di bilancio per missioni, programmi e macroaggregati spese in conto capitale e spese per incremento di attività finanziarie - pagamenti c/competenza

Allegato e) al Rendiconto - Spese per macroaggregati

MISSIONI E PROGRAMMI / MACROAGGREGATI	Tributi in	Investimenti	Contributi	Altri	Altre	Totale	Acquisizioni	Concessione	Concessione	Altre spese	Totale SPESE
	conto capitale a carico dell'ente	fissi lordi e acquisto di terreni	agli investimenti	trasferimenti in conto capitale	spese in conto capitale	SPESE IN CONTO CAPITALE	di attività finanziarie	crediti di breve termine	crediti di medio-lungo termine	per incremento di attività finanziarie	PER INCREMENTO ATTIVITA' FINANZIARIE
	201	202	203	204	205	200	301	302	303	304	300
50 MISSIONE 50 - DEBITO PUBBLICO											
01 Quota interessi ammortamento mutui e prestiti obbligazionari	-	-	-	-	-	-	-	-	-	-	-
02 Quota capitale ammortamento mutui e prestiti obbligazionari	-	-	-	-	-	-	-	-	-	-	-
TOTALE MISSIONE 50 - DEBITO PUBBLICO	-	-	-	-	-	-	-	-	-	-	-

COMUNE DI CARBONIA

Prospetto delle spese di bilancio per missioni, programmi e macroaggregati spese in conto capitale e spese per incremento di attività finanziarie - pagamenti c/competenza

Allegato e) al Rendiconto - Spese per macroaggregati

MISSIONI E PROGRAMMI / MACROAGGREGATI	Tributi in	Investimenti	Contributi	Altri	Altre	Totale	Acquisizioni	Concessione	Concessione	Altre spese	Totale SPESE
	conto capitale a carico dell'ente	fissi lordi e acquisto di terreni	agli investimenti	trasferimenti in conto capitale	spese in conto capitale	SPESE IN CONTO CAPITALE	di attività finanziarie	crediti di breve termine	crediti di medio-lungo termine	per incremento di attività finanziarie	PER INCREMENTO ATTIVITA' FINANZIARIE
	201	202	203	204	205	200	301	302	303	304	300
60 MISSIONE 60 - ANTICIPAZIONI FINANZIARIE											
01 Restituzione anticipazione tesoreria	-	-	-	-	-	-	-	-	-	-	-
TOTALE MISSIONE 60 - ANTICIPAZIONI FINANZIARIE	-	-	-	-	-	-	-	-	-	-	-

COMUNE DI CARBONIA

Prospetto delle spese di bilancio per missioni, programmi e macroaggregati spese in conto capitale e spese per incremento di attività finanziarie - pagamenti c/competenza

Allegato e) al Rendiconto - Spese per macroaggregati

MISSIONI E PROGRAMMI / MACROAGGREGATI	Tributi in conto capitale a carico dell'ente	Investimenti fissi lordi e acquisto di terreni	Contributi agli investimenti	Altri trasferimenti in conto capitale	Altre spese in conto capitale	Totale SPESE IN CONTO CAPITALE	Acquisizioni di attività finanziarie	Concessione crediti di breve termine	Concessione crediti di medio-lungo termine	Altre spese per incremento di attività finanziarie	Totale SPESE PER INCREMENTO ATTIVITA' FINANZIARIE
	201	202	203	204	205	200	301	302	303	304	300
99 MISSIONE 99 - SERVIZI PER CONTO TERZI											
01 Servizi per conto terzi e partite di Giro	-	-	-	-	-	-	-	-	-	-	-
02 Anticipazioni per il finanziamento del sistema sanitario nazionale	-	-	-	-	-	-	-	-	-	-	-
TOTALE MISSIONE 99 - SERVIZI PER CONTO TERZI	-	-	-	-	-	-	-	-	-	-	-
Totale MACROAGGREGATI	-	3.651.936,87	36.457,59	-	-	3.688.394,46	-	-	-	-	-

COMUNE DI CARBONIA

Prospetto delle spese di bilancio per missioni, programmi e macroaggregati spese in conto capitale e spese per incremento di attività finanziarie - pagamenti c/residui

Allegato e) al Rendiconto - Spese per macroaggregati

MISSIONI E PROGRAMMI / MACROAGGREGATI	Tributi in conto capitale a carico dell'ente	Investimenti fissi lordi e acquisto di terreni	Contributi agli investimenti	Altri trasferimenti in conto capitale	Altre spese in conto capitale	Totale SPESE IN CONTO CAPITALE	Acquisizioni di attività finanziarie	Concessione crediti di breve termine	Concessione crediti di medio-lungo termine	Altre spese per incremento di attività finanziarie	Totale SPESE PER INCREMENTO ATTIVITA' FINANZIARIE
	201	202	203	204	205	200	301	302	303	304	300
01 MISSIONE 1 - SERVIZI ISTITUZIONALI, GENERALI E DI GESTIONE											
01 Organi istituzionali	-	-	-	-	-	-	-	-	-	-	-
02 Segreteria generale	-	1.778,76	-	-	-	1.778,76	-	-	-	-	-
03 Gestione economica , finanziaria, programmazione , provveditorato	-	-	-	-	-	-	-	-	-	-	-
04 Gestione delle Entrate tributarie e servizi fiscali	-	-	-	-	-	-	-	-	-	-	-
05 Gestione dei beni demaniali e patrimoniali	-	-	-	-	-	-	-	-	-	-	-
06 Ufficio Tecnico	-	-	-	-	-	-	-	-	-	-	-
07 Elezioni e consultazioni popolari - Anagrafe e stato civile	-	-	-	-	-	-	-	-	-	-	-
08 Statistica e Sistemi informativi	-	-	-	-	-	-	-	-	-	-	-
09 Assistenza tecnico-amministrativa agli Enti Locali	-	-	-	-	-	-	-	-	-	-	-
10 Risorse Umane	-	-	-	-	-	-	-	-	-	-	-
11 Altri Servizi Generali	-	-	-	-	-	-	-	-	-	-	-
TOTALE MISSIONE 1 - SERVIZI ISTITUZIONALI, GENERALI E DI GESTIONE	-	1.778,76	-	-	-	1.778,76	-	-	-	-	-

COMUNE DI CARBONIA

Prospetto delle spese di bilancio per missioni, programmi e macroaggregati spese in conto capitale e spese per incremento di attività finanziarie - pagamenti c/residui

Allegato e) al Rendiconto - Spese per macroaggregati

MISSIONI E PROGRAMMI / MACROAGGREGATI	Tributi in conto capitale a carico dell'ente	Investimenti fissi lordi e acquisto di terreni	Contributi agli investimenti	Altri trasferimenti in conto capitale	Altre spese in conto capitale	Totale SPESE IN CONTO CAPITALE	Acquisizioni di attività finanziarie	Concessione crediti di breve termine	Concessione crediti di medio-lungo termine	Altre spese per incremento di attività finanziarie	Totale SPESE PER INCREMENTO ATTIVITA' FINANZIARIE
	201	202	203	204	205	200	301	302	303	304	300
02 MISSIONE 2 - GIUSTIZIA											
01 Uffici Giudiziari	-	-	-	-	-	-	-	-	-	-	-
02 Casa circondariale e altri servizi	-	-	-	-	-	-	-	-	-	-	-
TOTALE MISSIONE 2 - GIUSTIZIA	-	-	-	-	-	-	-	-	-	-	-

COMUNE DI CARBONIA

Prospetto delle spese di bilancio per missioni, programmi e macroaggregati spese in conto capitale e spese per incremento di attività finanziarie - pagamenti c/residui

Allegato e) al Rendiconto - Spese per macroaggregati

MISSIONI E PROGRAMMI / MACROAGGREGATI		Tributi in conto capitale a carico dell'ente	Investimenti fissi lordi e acquisto di terreni	Contributi agli investimenti	Altri trasferimenti in conto capitale	Altre spese in conto capitale	Totale SPESE IN CONTO CAPITALE	Acquisizioni di attività finanziarie	Concessione crediti di breve termine	Concessione crediti di medio-lungo termine	Altre spese per incremento di attività finanziarie	Totale SPESE PER INCREMENTO ATTIVITA' FINANZIARIE
		201	202	203	204	205	200	301	302	303	304	300
03	MISSIONE 3 - ORDINE PUBBLICO E SICUREZZA											
01	Polizia Locale e amministrativa	-	-	-	-	-	-	-	-	-	-	-
02	Sistema integrato di sicurezza urbana	-	-	-	-	-	-	-	-	-	-	-
	TOTALE MISSIONE 3 - ORDINE PUBBLICO E SICUREZZA	-	-	-	-	-	-	-	-	-	-	-

COMUNE DI CARBONIA

Prospetto delle spese di bilancio per missioni, programmi e macroaggregati spese in conto capitale e spese per incremento di attività finanziarie - pagamenti c/residui

Allegato e) al Rendiconto - Spese per macroaggregati

MISSIONI E PROGRAMMI / MACROAGGREGATI		Tributi in conto capitale a carico dell'ente	Investimenti fissi lordi e acquisto di terreni	Contributi agli investimenti	Altri trasferimenti in conto capitale	Altre spese in conto capitale	Totale SPESE IN CONTO CAPITALE	Acquisizioni di attività finanziarie	Concessione crediti di breve termine	Concessione crediti di medio-lungo termine	Altre spese per incremento di attività finanziarie	Totale SPESE PER INCREMENTO ATTIVITA' FINANZIARIE
		201	202	203	204	205	200	301	302	303	304	300
04	MISSIONE 4 - ISTRUZIONE E DIRITTO ALLO STUDIO											
	01 Istruzione prescolastica	-	638,67	-	-	-	638,67	-	-	-	-	-
	02 Altri ordini di istruzione non universitaria	-	-	-	-	-	-	-	-	-	-	-
	04 Istruzione Universitaria	-	-	-	-	-	-	-	-	-	-	-
	05 Istruzione tecnica superiore	-	-	-	-	-	-	-	-	-	-	-
	06 Servizi ausiliari all'istruzione	-	-	-	-	-	-	-	-	-	-	-
	07 Diritto allo studio	-	-	-	-	-	-	-	-	-	-	-
	TOTALE MISSIONE 4 - ISTRUZIONE E DIRITTO ALLO STUDIO	-	638,67	-	-	-	638,67	-	-	-	-	-

COMUNE DI CARBONIA

Prospetto delle spese di bilancio per missioni, programmi e macroaggregati spese in conto capitale e spese per incremento di attività finanziarie - pagamenti c/residui

Allegato e) al Rendiconto - Spese per macroaggregati

MISSIONI E PROGRAMMI / MACROAGGREGATI		Tributi in conto capitale a carico dell'ente	Investimenti fissi lordi e acquisto di terreni	Contributi agli investimenti	Altri trasferimenti in conto capitale	Altre spese in conto capitale	Totale SPESE IN CONTO CAPITALE	Acquisizioni di attività finanziarie	Concessione crediti di breve termine	Concessione crediti di medio-lungo termine	Altre spese per incremento di attività finanziarie	Totale SPESE PER INCREMENTO ATTIVITA' FINANZIARIE
		201	202	203	204	205	200	301	302	303	304	300
05	MISSIONE 5 - TUTELA E VALORIZZAZIONE DEI BENI E ATTIVITA' CULTURALI											
01	Valorizzazione dei beni di interesse storico.	-	-	-	-	-	-	-	-	-	-	-
02	Attività culturali e interventi diversi nel settore culturale	-	2.096,74	-	-	-	2.096,74	-	-	-	-	-
	TOTALE MISSIONE 5 - TUTELA E VALORIZZAZIONE DEI BENI E ATTIVITA' CULTURALI	-	2.096,74	-	-	-	2.096,74	-	-	-	-	-

COMUNE DI CARBONIA

Prospetto delle spese di bilancio per missioni, programmi e macroaggregati spese in conto capitale e spese per incremento di attività finanziarie - pagamenti c/residui

Allegato e) al Rendiconto - Spese per macroaggregati

MISSIONI E PROGRAMMI / MACROAGGREGATI		Tributi in conto capitale a carico dell'ente	Investimenti fissi lordi e acquisto di terreni	Contributi agli investimenti	Altri trasferimenti in conto capitale	Altre spese in conto capitale	Totale SPESE IN CONTO CAPITALE	Acquisizioni di attività finanziarie	Concessione crediti di breve termine	Concessione crediti di medio-lungo termine	Altre spese per incremento di attività finanziarie	Totale SPESE PER INCREMENTO ATTIVITA' FINANZIARIE
		201	202	203	204	205	200	301	302	303	304	300
06	MISSIONE 6 - POLITICHE GIOVANILI , SPORT E TEMPO LIBERO											
01	Sport e tempo libero	-	-	-	-	-	-	-	-	-	-	-
02	Giovani	-	-	-	-	-	-	-	-	-	-	-
	TOTALE MISSIONE 6 - POLITICHE GIOVANILI , SPORT E TEMPO LIBERO	-	-	-	-	-	-	-	-	-	-	-

COMUNE DI CARBONIA

Prospetto delle spese di bilancio per missioni, programmi e macroaggregati spese in conto capitale e spese per incremento di attività finanziarie - pagamenti c/residui

Allegato e) al Rendiconto - Spese per macroaggregati

MISSIONI E PROGRAMMI / MACROAGGREGATI	Tributi in	Investimenti	Contributi	Altri	Altre	Totale	Acquisizioni	Concessione	Concessione	Altre spese	Totale SPESE
	conto capitale a carico dell'ente	fissi lordi e acquisto di terreni	agli investimenti	trasferimenti in conto capitale	spese in conto capitale	SPESE IN CONTO CAPITALE	di attività finanziarie	crediti di breve termine	crediti di medio-lungo termine	per incremento di attività finanziarie	PER INCREMENTO ATTIVITA' FINANZIARIE
	201	202	203	204	205	200	301	302	303	304	300
07 MISSIONE 7 - TURISMO											
01 Sviluppo e valorizzazione del turismo	-	-	-	-	-	-	-	-	-	-	-
TOTALE MISSIONE 7 - TURISMO	-	-	-	-	-	-	-	-	-	-	-

COMUNE DI CARBONIA

Prospetto delle spese di bilancio per missioni, programmi e macroaggregati spese in conto capitale e spese per incremento di attività finanziarie - pagamenti c/residui

Allegato e) al Rendiconto - Spese per macroaggregati

MISSIONI E PROGRAMMI / MACROAGGREGATI	Tributi in conto capitale a carico dell'ente	Investimenti fissi lordi e acquisto di terreni	Contributi agli investimenti	Altri trasferimenti in conto capitale	Altre spese in conto capitale	Totale SPESE IN CONTO CAPITALE	Acquisizioni di attività finanziarie	Concessione crediti di breve termine	Concessione crediti di medio-lungo termine	Altre spese per incremento di attività finanziarie	Totale SPESE PER INCREMENTO ATTIVITA' FINANZIARIE
	201	202	203	204	205	200	301	302	303	304	300
08 MISSIONE 8 - ASSETTO DEL TERRITORIO ED EDILIZIA ABITATIVA											
01 Urbanistica ed assetto del territorio	-	1.230,00	15.477,91	-	-	16.707,91	-	-	-	-	-
02 Edilizia residenziale pubblica e locale e piani di edilizia economico-popolare	-	-	-	-	-	-	-	-	-	-	-
TOTALE MISSIONE 8 - ASSETTO DEL TERRITORIO ED EDILIZIA ABITATIVA	-	1.230,00	15.477,91	-	-	16.707,91	-	-	-	-	-

COMUNE DI CARBONIA

Prospetto delle spese di bilancio per missioni, programmi e macroaggregati spese in conto capitale e spese per incremento di attività finanziarie - pagamenti c/residui

Allegato e) al Rendiconto - Spese per macroaggregati

MISSIONI E PROGRAMMI / MACROAGGREGATI	Tributi in conto capitale a carico dell'ente	Investimenti fissi lordi e acquisto di terreni	Contributi agli investimenti	Altri trasferimenti in conto capitale	Altre spese in conto capitale	Totale SPESE IN CONTO CAPITALE	Acquisizioni di attività finanziarie	Concessione crediti di breve termine	Concessione crediti di medio-lungo termine	Altre spese per incremento di attività finanziarie	Totale SPESE PER INCREMENTO ATTIVITA' FINANZIARIE
	201	202	203	204	205	200	301	302	303	304	300
MISSIONE 9 - SVILUPPO SOSTENIBILE E TUTELA DEL TERRITORIO E DELL'AMBIENTE											
01 Difesa del suolo	-	-	-	-	-	-	-	-	-	-	-
02 Tutela, valorizzazione e recupero ambientale	-	39.977,89	-	-	-	39.977,89	-	-	-	-	-
03 Rifiuti	-	-	-	-	-	-	-	-	-	-	-
04 Servizio idrico integrato	-	-	-	-	-	-	-	-	-	-	-
05 Aree protette, parchi naturali, protezione naturalistica e forestazione	-	-	-	-	-	-	-	-	-	-	-
06 Tutela e valorizzazione delle risorse idriche	-	-	-	-	-	-	-	-	-	-	-
07 Sviluppo sostenibile territorio montano piccoli Comuni	-	-	-	-	-	-	-	-	-	-	-
08 Qualità dell'aria e riduzione dell'inquinamento	-	-	-	-	-	-	-	-	-	-	-
TOTALE MISSIONE 9 - SVILUPPO SOSTENIBILE E TUTELA DEL TERRITORIO E DELL'AMBIENTE	-	39.977,89	-	-	-	39.977,89	-	-	-	-	-

COMUNE DI CARBONIA

Prospetto delle spese di bilancio per missioni, programmi e macroaggregati spese in conto capitale e spese per incremento di attività finanziarie - pagamenti c/residui

Allegato e) al Rendiconto - Spese per macroaggregati

MISSIONI E PROGRAMMI / MACROAGGREGATI		Tributi in conto capitale a carico dell'ente	Investimenti fissi lordi e acquisto di terreni	Contributi agli investimenti	Altri trasferimenti in conto capitale	Altre spese in conto capitale	Totale SPESE IN CONTO CAPITALE	Acquisizioni di attività finanziarie	Concessione crediti di breve termine	Concessione crediti di medio-lungo termine	Altre spese per incremento di attività finanziarie	Totale SPESE PER INCREMENTO ATTIVITA' FINANZIARIE
		201	202	203	204	205	200	301	302	303	304	300
10	MISSIONE 10 - TRASPORTI E DIRITTO ALLA MOBILITA'											
01	Trasporto ferroviario	-	-	-	-	-	-	-	-	-	-	-
02	Trasporto pubblico locale	-	-	-	-	-	-	-	-	-	-	-
03	Trasporto per vie d'acqua	-	-	-	-	-	-	-	-	-	-	-
04	Altre modalità di trasporto	-	-	-	-	-	-	-	-	-	-	-
05	Viabilità e infrastrutture stradali	-	80.294,46	-	-	-	80.294,46	-	-	-	-	-
	TOTALE MISSIONE 10 - TRASPORTI E DIRITTO ALLA MOBILITA'	-	80.294,46	-	-	-	80.294,46	-	-	-	-	-

COMUNE DI CARBONIA

Prospetto delle spese di bilancio per missioni, programmi e macroaggregati spese in conto capitale e spese per incremento di attività finanziarie - pagamenti c/residui

Allegato e) al Rendiconto - Spese per macroaggregati

MISSIONI E PROGRAMMI / MACROAGGREGATI	Tributi in	Investimenti	Contributi	Altri	Altre	Totale	Acquisizioni	Concessione	Concessione	Altre spese	Totale SPESE
	conto capitale a carico dell'ente	fissi lordi e acquisto di terreni	agli investimenti	trasferimenti in conto capitale	spese in conto capitale	SPESE IN CONTO CAPITALE	di attività finanziarie	crediti di breve termine	crediti di medio-lungo termine	per incremento di attività finanziarie	PER INCREMENTO ATTIVITA' FINANZIARIE
	201	202	203	204	205	200	301	302	303	304	300
11 MISSIONE 11 - SOCCORSO CIVILE											
01 Sistema di protezione civile	-	-	-	-	-	-	-	-	-	-	-
02 Interventi a seguito di calamità naturali	-	-	-	-	-	-	-	-	-	-	-
TOTALE MISSIONE 11 - SOCCORSO CIVILE	-	-	-	-	-	-	-	-	-	-	-

COMUNE DI CARBONIA

Prospetto delle spese di bilancio per missioni, programmi e macroaggregati spese in conto capitale e spese per incremento di attività finanziarie - pagamenti c/residui

Allegato e) al Rendiconto - Spese per macroaggregati

MISSIONI E PROGRAMMI / MACROAGGREGATI	Tributi in	Investimenti	Contributi	Altri	Altre	Totale	Acquisizioni	Concessione	Concessione	Altre spese	Totale SPESE
	conto capitale a carico dell'ente	fissi lordi e acquisto di terreni	agli investimenti	trasferimenti in conto capitale	spese in conto capitale	SPESE IN CONTO CAPITALE	di attività finanziarie	crediti di breve termine	crediti di medio-lungo termine	per incremento di attività finanziarie	PER INCREMENTO ATTIVITA' FINANZIARIE
	201	202	203	204	205	200	301	302	303	304	300
12 MISSIONE 12 - DIRITTI SOCIALI , POLITICHE SOCIALI E FAMIGLIA											
01 Interventi per l'infanzia e i minori e per asili nido	-	-	-	-	-	-	-	-	-	-	-
02 Interventi per la disabilità	-	-	30.824,58	-	-	30.824,58	-	-	-	-	-
03 Interventi per gli anziani	-	-	-	-	-	-	-	-	-	-	-
04 Interventi per soggetti a rischio di esclusione sociale	-	-	-	-	-	-	-	-	-	-	-
05 Interventi per le famiglie	-	-	-	-	-	-	-	-	-	-	-
06 Interventi per il diritto alla casa	-	-	-	-	-	-	-	-	-	-	-
07 Programmazione e governo della rete dei servizi socio-sanitari e sociali	-	-	-	-	-	-	-	-	-	-	-
08 Cooperazione e associazionismo	-	-	-	-	-	-	-	-	-	-	-
09 Servizio necroscopico e cimiteriale	-	-	-	-	-	-	-	-	-	-	-
TOTALE MISSIONE 12 - DIRITTI SOCIALI , POLITICHE SOCIALI E FAMIGLIA	-	-	30.824,58	-	-	30.824,58	-	-	-	-	-

COMUNE DI CARBONIA

Prospetto delle spese di bilancio per missioni, programmi e macroaggregati spese in conto capitale e spese per incremento di attività finanziarie - pagamenti c/residui

Allegato e) al Rendiconto - Spese per macroaggregati

MISSIONI E PROGRAMMI / MACROAGGREGATI	Tributi in	Investimenti	Contributi	Altri	Altre	Totale	Acquisizioni	Concessione	Concessione	Altre spese	Totale SPESE
	conto capitale a carico dell'ente	fissi lordi e acquisto di terreni	agli investimenti	trasferimenti in conto capitale	spese in conto capitale	SPESE IN CONTO CAPITALE	di attività finanziarie	crediti di breve termine	crediti di medio-lungo termine	per incremento di attività finanziarie	PER INCREMENTO ATTIVITA' FINANZIARIE
	201	202	203	204	205	200	301	302	303	304	300
13 MISSIONE 13 - TUTELA DELLA SALUTE											
01 Servizio sanitario regionale - finanziamento ordinario corrente per la garanzia dei LEA	-	-	-	-	-	-	-	-	-	-	-
02 Servizio sanitario regionale - finanziamento aggiuntivo corrente per livelli di assistenza superiore ai LEA	-	-	-	-	-	-	-	-	-	-	-
03 Servizio sanitario regionale - finanziamento aggiuntivo corrente per la copertura dello squilibrio del bilancio corrente	-	-	-	-	-	-	-	-	-	-	-
04 Servizio sanitario regionale - ripiano di disavanzi sanitari relativi ad esercizi pregressi	-	-	-	-	-	-	-	-	-	-	-
05 Servizio sanitario regionale - investimenti sanitari	-	-	-	-	-	-	-	-	-	-	-
06 Servizio sanitario regionale - restituzioni maggiori gettiti SSN	-	-	-	-	-	-	-	-	-	-	-
07 Ulteriori spese in materia sanitaria	-	-	-	-	-	-	-	-	-	-	-
TOTALE MISSIONE 13 - TUTELA DELLA SALUTE	-	-	-	-	-	-	-	-	-	-	-

COMUNE DI CARBONIA

Prospetto delle spese di bilancio per missioni, programmi e macroaggregati spese in conto capitale e spese per incremento di attività finanziarie - pagamenti c/residui

Allegato e) al Rendiconto - Spese per macroaggregati

MISSIONI E PROGRAMMI / MACROAGGREGATI	Tributi in conto capitale a carico dell'ente	Investimenti fissi lordi e acquisto di terreni	Contributi agli investimenti	Altri trasferimenti in conto capitale	Altre spese in conto capitale	Totale SPESE IN CONTO CAPITALE	Acquisizioni di attività finanziarie	Concessione crediti di breve termine	Concessione crediti di medio-lungo termine	Altre spese per incremento di attività finanziarie	Totale SPESE PER INCREMENTO ATTIVITA' FINANZIARIE
	201	202	203	204	205	200	301	302	303	304	300
14 MISSIONE 14 - SVILUPPO ECONOMICO E COMPETITIVITA'											
01 Industria e PMI e artigianato	-	58.501,40	-	-	-	58.501,40	-	-	-	-	-
02 Commercio - reti distributive - tutela dei consumatori	-	-	-	-	-	-	-	-	-	-	-
03 Ricerca e innovazione	-	-	-	-	-	-	-	-	-	-	-
04 Reti e altri servizi di pubblica utilità	-	-	-	-	-	-	-	-	-	-	-
TOTALE MISSIONE 14 - SVILUPPO ECONOMICO E COMPETITIVITA'	-	58.501,40	-	-	-	58.501,40	-	-	-	-	-

COMUNE DI CARBONIA

Prospetto delle spese di bilancio per missioni, programmi e macroaggregati spese in conto capitale e spese per incremento di attività finanziarie - pagamenti c/residui

Allegato e) al Rendiconto - Spese per macroaggregati

MISSIONI E PROGRAMMI / MACROAGGREGATI	Tributi in conto capitale a carico dell'ente	Investimenti fissi lordi e acquisto di terreni	Contributi agli investimenti	Altri trasferimenti in conto capitale	Altre spese in conto capitale	Totale SPESE IN CONTO CAPITALE	Acquisizioni di attività finanziarie	Concessione crediti di breve termine	Concessione crediti di medio-lungo termine	Altre spese per incremento di attività finanziarie	Totale SPESE PER INCREMENTO ATTIVITA' FINANZIARIE
	201	202	203	204	205	200	301	302	303	304	300
15 MISSIONE 15 - POLITICHE PER IL LAVORO E LA FORMAZIONE PROFESSIONALE											
01 Servizi per lo sviluppo del mercato del lavoro	-	-	-	-	-	-	-	-	-	-	-
02 Formazione professionale	-	-	-	-	-	-	-	-	-	-	-
03 Sostegno all'occupazione	-	-	-	-	-	-	-	-	-	-	-
TOTALE MISSIONE 15 - POLITICHE PER IL LAVORO E LA FORMAZIONE PROFESSIONALE	-	-	-	-	-	-	-	-	-	-	-

COMUNE DI CARBONIA

Prospetto delle spese di bilancio per missioni, programmi e macroaggregati spese in conto capitale e spese per incremento di attività finanziarie - pagamenti c/residui

Allegato e) al Rendiconto - Spese per macroaggregati

MISSIONI E PROGRAMMI / MACROAGGREGATI	Tributi in conto capitale a carico dell'ente	Investimenti fissi lordi e acquisto di terreni	Contributi agli investimenti	Altri trasferimenti in conto capitale	Altre spese in conto capitale	Totale SPESE IN CONTO CAPITALE	Acquisizioni di attività finanziarie	Concessione crediti di breve termine	Concessione crediti di medio-lungo termine	Altre spese per incremento di attività finanziarie	Totale SPESE PER INCREMENTO ATTIVITA' FINANZIARIE
	201	202	203	204	205	200	301	302	303	304	300
16 MISSIONE 16 - AGRICOLTURA , POLITICHE AGROALIMENTARI E PESCA											
01 Sviluppo del sistema agricolo e del sistema agroalimentare	-	-	-	-	-	-	-	-	-	-	-
02 Caccia e pesca	-	-	-	-	-	-	-	-	-	-	-
TOTALE MISSIONE 16 - AGRICOLTURA , POLITICHE AGROALIMENTARI E PESCA	-	-	-	-	-	-	-	-	-	-	-

COMUNE DI CARBONIA

Prospetto delle spese di bilancio per missioni, programmi e macroaggregati spese in conto capitale e spese per incremento di attività finanziarie - pagamenti c/residui

Allegato e) al Rendiconto - Spese per macroaggregati

MISSIONI E PROGRAMMI / MACROAGGREGATI		Tributi in conto capitale a carico dell'ente	Investimenti fissi lordi e acquisto di terreni	Contributi agli investimenti	Altri trasferimenti in conto capitale	Altre spese in conto capitale	Totale SPESE IN CONTO CAPITALE	Acquisizioni di attività finanziarie	Concessione crediti di breve termine	Concessione crediti di medio-lungo termine	Altre spese per incremento di attività finanziarie	Totale SPESE PER INCREMENTO ATTIVITA' FINANZIARIE
		201	202	203	204	205	200	301	302	303	304	300
17	MISSIONE 17 - ENERGIA E DIVERSIFICAZIONE DELLE FONTI ENERGETICHE											
01	Fonti energetiche	-	-	-	-	-	-	-	-	-	-	-
	TOTALE MISSIONE 17 - ENERGIA E DIVERSIFICAZIONE DELLE FONTI ENERGETICHE	-	-	-	-	-	-	-	-	-	-	-

COMUNE DI CARBONIA

Prospetto delle spese di bilancio per missioni, programmi e macroaggregati spese in conto capitale e spese per incremento di attività finanziarie - pagamenti c/residui

Allegato e) al Rendiconto - Spese per macroaggregati

MISSIONI E PROGRAMMI / MACROAGGREGATI		Tributi in conto capitale a carico dell'ente	Investimenti fissi lordi e acquisto di terreni	Contributi agli investimenti	Altri trasferimenti in conto capitale	Altre spese in conto capitale	Totale SPESE IN CONTO CAPITALE	Acquisizioni di attività finanziarie	Concessione crediti di breve termine	Concessione crediti di medio-lungo termine	Altre spese per incremento di attività finanziarie	Totale SPESE PER INCREMENTO ATTIVITA' FINANZIARIE
		201	202	203	204	205	200	301	302	303	304	300
18	MISSIONE 18 - RELAZIONI CON LE ALTRE AUTONOMIE TERRITORIALI E LOCALI											
01	Relazioni finanziarie con le altre autonomie territoriali	-	-	-	-	-	-	-	-	-	-	-
	TOTALE MISSIONE 18 - RELAZIONI CON LE ALTRE AUTONOMIE TERRITORIALI E LOCALI	-	-	-	-	-	-	-	-	-	-	-

COMUNE DI CARBONIA

Prospetto delle spese di bilancio per missioni, programmi e macroaggregati spese in conto capitale e spese per incremento di attività finanziarie - pagamenti c/residui

Allegato e) al Rendiconto - Spese per macroaggregati

MISSIONI E PROGRAMMI / MACROAGGREGATI		Tributi in conto capitale a carico dell'ente	Investimenti fissi lordi e acquisto di terreni	Contributi agli investimenti	Altri trasferimenti in conto capitale	Altre spese in conto capitale	Totale SPESE IN CONTO CAPITALE	Acquisizioni di attività finanziarie	Concessione crediti di breve termine	Concessione crediti di medio-lungo termine	Altre spese per incremento di attività finanziarie	Totale SPESE PER INCREMENTO ATTIVITA' FINANZIARIE
		201	202	203	204	205	200	301	302	303	304	300
19	MISSIONE 19 - RELAZIONI INTERNAZIONALI											
01	Relazioni internazionali e Cooperazione allo sviluppo	-	-	-	-	-	-	-	-	-	-	-
	TOTALE MISSIONE 19 - RELAZIONI INTERNAZIONALI	-	-	-	-	-	-	-	-	-	-	-

COMUNE DI CARBONIA

Prospetto delle spese di bilancio per missioni, programmi e macroaggregati spese in conto capitale e spese per incremento di attività finanziarie - pagamenti c/residui

Allegato e) al Rendiconto - Spese per macroaggregati

MISSIONI E PROGRAMMI / MACROAGGREGATI	Tributi in conto capitale a carico dell'ente	Investimenti fissi lordi e acquisto di terreni	Contributi agli investimenti	Altri trasferimenti in conto capitale	Altre spese in conto capitale	Totale SPESE IN CONTO CAPITALE	Acquisizioni di attività finanziarie	Concessione crediti di breve termine	Concessione crediti di medio-lungo termine	Altre spese per incremento di attività finanziarie	Totale SPESE PER INCREMENTO ATTIVITA' FINANZIARIE
	201	202	203	204	205	200	301	302	303	304	300
20 MISSIONE 20 - FONDI ACCANTONAMENTI											
01 Fondo di riserva	-	-	-	-	-	-	-	-	-	-	-
02 Fondo crediti di dubbia esigibilità	-	-	-	-	-	-	-	-	-	-	-
03 Altri Fondi	-	-	-	-	-	-	-	-	-	-	-
TOTALE MISSIONE 20 - FONDI ACCANTONAMENTI	-	-	-	-	-	-	-	-	-	-	-

COMUNE DI CARBONIA

Prospetto delle spese di bilancio per missioni, programmi e macroaggregati spese in conto capitale e spese per incremento di attività finanziarie - pagamenti c/residui

Allegato e) al Rendiconto - Spese per macroaggregati

MISSIONI E PROGRAMMI / MACROAGGREGATI	Tributi in	Investimenti	Contributi	Altri	Altre	Totale	Acquisizioni	Concessione	Concessione	Altre spese	Totale SPESE
	conto capitale a carico dell'ente	fissi lordi e acquisto di terreni	agli investimenti	trasferimenti in conto capitale	spese in conto capitale	SPESE IN CONTO CAPITALE	di attività finanziarie	crediti di breve termine	crediti di medio-lungo termine	per incremento di attività finanziarie	PER INCREMENTO ATTIVITA' FINANZIARIE
	201	202	203	204	205	200	301	302	303	304	300
50 MISSIONE 50 - DEBITO PUBBLICO											
01 Quota interessi ammortamento mutui e prestiti obbligazionari	-	-	-	-	-	-	-	-	-	-	-
02 Quota capitale ammortamento mutui e prestiti obbligazionari	-	-	-	-	-	-	-	-	-	-	-
TOTALE MISSIONE 50 - DEBITO PUBBLICO	-	-	-	-	-	-	-	-	-	-	-

COMUNE DI CARBONIA

Prospetto delle spese di bilancio per missioni, programmi e macroaggregati spese in conto capitale e spese per incremento di attività finanziarie - pagamenti c/residui

Allegato e) al Rendiconto - Spese per macroaggregati

MISSIONI E PROGRAMMI / MACROAGGREGATI	Tributi in	Investimenti	Contributi	Altri	Altre	Totale	Acquisizioni	Concessione	Concessione	Altre spese	Totale SPESE
	conto capitale a carico dell'ente	fissi lordi e acquisto di terreni	agli investimenti	trasferimenti in conto capitale	spese in conto capitale	SPESE IN CONTO CAPITALE	di attività finanziarie	crediti di breve termine	crediti di medio-lungo termine	per incremento di attività finanziarie	PER INCREMENTO ATTIVITA' FINANZIARIE
	201	202	203	204	205	200	301	302	303	304	300
60 MISSIONE 60 - ANTICIPAZIONI FINANZIARIE											
01 Restituzione anticipazione tesoreria	-	-	-	-	-	-	-	-	-	-	-
TOTALE MISSIONE 60 - ANTICIPAZIONI FINANZIARIE	-	-	-	-	-	-	-	-	-	-	-

COMUNE DI CARBONIA

Prospetto delle spese di bilancio per missioni, programmi e macroaggregati spese in conto capitale e spese per incremento di attività finanziarie - pagamenti c/residui

Allegato e) al Rendiconto - Spese per macroaggregati

MISSIONI E PROGRAMMI / MACROAGGREGATI	Tributi in conto capitale a carico dell'ente	Investimenti fissi lordi e acquisto di terreni	Contributi agli investimenti	Altri trasferimenti in conto capitale	Altre spese in conto capitale	Totale SPESE IN CONTO CAPITALE	Acquisizioni di attività finanziarie	Concessione crediti di breve termine	Concessione crediti di medio-lungo termine	Altre spese per incremento di attività finanziarie	Totale SPESE PER INCREMENTO ATTIVITA' FINANZIARIE
	201	202	203	204	205	200	301	302	303	304	300
99 MISSIONE 99 - SERVIZI PER CONTO TERZI											
01 Servizi per conto terzi e partite di Giro	-	-	-	-	-	-	-	-	-	-	-
02 Anticipazioni per il finanziamento del sistema sanitario nazionale	-	-	-	-	-	-	-	-	-	-	-
TOTALE MISSIONE 99 - SERVIZI PER CONTO TERZI	-	-	-	-	-	-	-	-	-	-	-
Totale MACROAGGREGATI	-	184.517,92	46.302,49	-	-	230.820,41	-	-	-	-	-

COMUNE DI CARBONIA

Prospetto delle spese di bilancio per missioni, programmi e macroaggregati - spese per rimborso prestiti

Allegato e) al rendiconto - Spese per macroaggregati

MISSIONI E PROGRAMMI / MACROAGGREGATI	Rimborso di titoli obbligazionari	Rimborso prestiti a breve termine	Rimborso mutui e altri finanziamenti a medio lungo termine	Rimborso di altre forme di indebitamento	Fondi per rimborso prestiti	Totale
	401	402	403	404	405	400
01 MISSIONE 1 - SERVIZI ISTITUZIONALI, GENERALI E DI GESTIONE						
01 Organi istituzionali	-	-	-	-	-	-
02 Segreteria generale	-	-	-	-	-	-
03 Gestione economica , finanziaria, programmazione , provveditorato	-	-	-	-	-	-
04 Gestione delle Entrate tributarie e servizi fiscali	-	-	-	-	-	-
05 Gestione dei beni demaniali e patrimoniali	-	-	-	-	-	-
06 Ufficio Tecnico	-	-	-	-	-	-
07 Elezioni e consultazioni popolari - Anagrafe e stato civile	-	-	-	-	-	-
08 Statistica e Sistemi informativi	-	-	-	-	-	-
09 Assistenza tecnico-amministrativa agli Enti Locali	-	-	-	-	-	-
10 Risorse Umane	-	-	-	-	-	-
11 Altri Servizi Generali	-	-	-	-	-	-
TOTALE MISSIONE 1 - SERVIZI ISTITUZIONALI, GENERALI E DI GESTIONE	-	-	-	-	-	-

COMUNE DI CARBONIA**Prospetto delle spese di bilancio per missioni, programmi e macroaggregati - spese per rimborso prestiti**

Allegato e) al rendiconto - Spese per macroaggregati

MISSIONI E PROGRAMMI / MACROAGGREGATI	Rimborso di titoli obbligazionari	Rimborso prestiti a breve termine	Rimborso mutui e altri finanziamenti a medio lungo termine	Rimborso di altre forme di indebitamento	Fondi per rimborso prestiti	Totale
	401	402	403	404	405	400
02 <i>MISSIONE 2 - GIUSTIZIA</i>						
01 Uffici Giudiziari	-	-	-	-	-	-
02 Casa circondariale e altri servizi	-	-	-	-	-	-
TOTALE MISSIONE 2 - GIUSTIZIA	-	-	-	-	-	-

COMUNE DI CARBONIA**Prospetto delle spese di bilancio per missioni, programmi e macroaggregati - spese per rimborso prestiti**

Allegato e) al rendiconto - Spese per macroaggregati

MISSIONI E PROGRAMMI / MACROAGGREGATI	Rimborso di titoli obbligazionari	Rimborso prestiti a breve termine	Rimborso mutui e altri finanziamenti a medio lungo termine	Rimborso di altre forme di indebitamento	Fondi per rimborso prestiti	Totale
	401	402	403	404	405	400
03 MISSIONE 3 - ORDINE PUBBLICO E SICUREZZA						
01 Polizia Locale e amministrativa	-	-	-	-	-	-
02 Sistema integrato di sicurezza urbana	-	-	-	-	-	-
TOTALE MISSIONE 3 - ORDINE PUBBLICO E SICUREZZA	-	-	-	-	-	-

COMUNE DI CARBONIA

Prospetto delle spese di bilancio per missioni, programmi e macroaggregati - spese per rimborso prestiti

Allegato e) al rendiconto - Spese per macroaggregati

MISSIONI E PROGRAMMI / MACROAGGREGATI		Rimborso di titoli obbligazionari	Rimborso prestiti a breve termine	Rimborso mutui e altri finanziamenti a medio lungo termine	Rimborso di altre forme di indebitamento	Fondi per rimborso prestiti	Totale
		401	402	403	404	405	400
04	MISSIONE 4 - ISTRUZIONE E DIRITTO ALLO STUDIO						
01	Istruzione prescolastica	-	-	-	-	-	-
02	Altri ordini di istruzione non universitaria	-	-	-	-	-	-
04	Istruzione Universitaria	-	-	-	-	-	-
05	Istruzione tecnica superiore	-	-	-	-	-	-
06	Servizi ausiliari all'istruzione	-	-	-	-	-	-
07	Diritto allo studio	-	-	-	-	-	-
TOTALE MISSIONE 4 - ISTRUZIONE E DIRITTO ALLO STUDIO		-	-	-	-	-	-

COMUNE DI CARBONIA**Prospetto delle spese di bilancio per missioni, programmi e macroaggregati - spese per rimborso prestiti**

Allegato e) al rendiconto - Spese per macroaggregati

MISSIONI E PROGRAMMI / MACROAGGREGATI		Rimborso di titoli obbligazionari	Rimborso prestiti a breve termine	Rimborso mutui e altri finanziamenti a medio lungo termine	Rimborso di altre forme di indebitamento	Fondi per rimborso prestiti	Totale
		401	402	403	404	405	400
05	MISSIONE 5 - TUTELA E VALORIZZAZIONE DEI BENI E ATTIVITA' CULTURALI						
01	Valorizzazione dei beni di interesse storico.	-	-	-	-	-	-
02	Attività culturali e interventi diversi nel settore culturale	-	-	-	-	-	-
TOTALE MISSIONE 5 - TUTELA E VALORIZZAZIONE DEI BENI E ATTIVITA' CULTURALI		-	-	-	-	-	-

COMUNE DI CARBONIA**Prospetto delle spese di bilancio per missioni, programmi e macroaggregati - spese per rimborso prestiti**

Allegato e) al rendiconto - Spese per macroaggregati

MISSIONI E PROGRAMMI / MACROAGGREGATI	Rimborso di titoli obbligazionari	Rimborso prestiti a breve termine	Rimborso mutui e altri finanziamenti a medio lungo termine	Rimborso di altre forme di indebitamento	Fondi per rimborso prestiti	Totale
	401	402	403	404	405	400
06 MISSIONE 6 - POLITICHE GIOVANILI , SPORT E TEMPO LIBERO						
01 Sport e tempo libero	-	-	-	-	-	-
02 Giovani	-	-	-	-	-	-
TOTALE MISSIONE 6 - POLITICHE GIOVANILI , SPORT E TEMPO LIBERO	-	-	-	-	-	-

COMUNE DI CARBONIA**Prospetto delle spese di bilancio per missioni, programmi e macroaggregati - spese per rimborso prestiti**

Allegato e) al rendiconto - Spese per macroaggregati

MISSIONI E PROGRAMMI / MACROAGGREGATI	Rimborso di titoli obbligazionari	Rimborso prestiti a breve termine	Rimborso mutui e altri finanziamenti a medio lungo termine	Rimborso di altre forme di indebitamento	Fondi per rimborso prestiti	Totale
	401	402	403	404	405	400
07 MISSIONE 7 - TURISMO						
01 Sviluppo e valorizzazione del turismo	-	-	-	-	-	-
TOTALE MISSIONE 7 - TURISMO	-	-	-	-	-	-

COMUNE DI CARBONIA**Prospetto delle spese di bilancio per missioni, programmi e macroaggregati - spese per rimborso prestiti**

Allegato e) al rendiconto - Spese per macroaggregati

MISSIONI E PROGRAMMI / MACROAGGREGATI		Rimborso di titoli obbligazionari	Rimborso prestiti a breve termine	Rimborso mutui e altri finanziamenti a medio lungo termine	Rimborso di altre forme di indebitamento	Fondi per rimborso prestiti	Totale
		401	402	403	404	405	400
08	MISSIONE 8 - ASSETTO DEL TERRITORIO ED EDILIZIA ABITATIVA						
01	Urbanistica ed assetto del territorio	-	-	-	-	-	-
02	Edilizia residenziale pubblica e locale e piani di edilizia economico-popolare	-	-	-	-	-	-
TOTALE MISSIONE 8 - ASSETTO DEL TERRITORIO ED EDILIZIA ABITATIVA		-	-	-	-	-	-

COMUNE DI CARBONIA

Prospetto delle spese di bilancio per missioni, programmi e macroaggregati - spese per rimborso prestiti

Allegato e) al rendiconto - Spese per macroaggregati

MISSIONI E PROGRAMMI / MACROAGGREGATI	Rimborso di titoli obbligazionari	Rimborso prestiti a breve termine	Rimborso mutui e altri finanziamenti a medio lungo termine	Rimborso di altre forme di indebitamento	Fondi per rimborso prestiti	Totale
	401	402	403	404	405	400
09 <i>MISSIONE 9 - SVILUPPO SOSTENIBILE E TUTELA DEL TERRITORIO E DELL'AMBIENTE</i>						
01 Difesa del suolo	-	-	-	-	-	-
02 Tutela, valorizzazione e recupero ambientale	-	-	-	-	-	-
03 Rifiuti	-	-	-	-	-	-
04 Servizio idrico integrato	-	-	-	-	-	-
05 Aree protette, parchi naturali, protezione naturalistica e forestazione	-	-	-	-	-	-
06 Tutela e valorizzazione delle risorse idriche	-	-	-	-	-	-
07 Sviluppo sostenibile territorio montano piccoli Comuni	-	-	-	-	-	-
08 Qualità dell'aria e riduzione dell'inquinamento	-	-	-	-	-	-
TOTALE MISSIONE 9 - SVILUPPO SOSTENIBILE E TUTELA DEL TERRITORIO E DELL'AMBIENTE	-	-	-	-	-	-

COMUNE DI CARBONIA

Prospetto delle spese di bilancio per missioni, programmi e macroaggregati - spese per rimborso prestiti

Allegato e) al rendiconto - Spese per macroaggregati

MISSIONI E PROGRAMMI / MACROAGGREGATI		Rimborso di titoli obbligazionari	Rimborso prestiti a breve termine	Rimborso mutui e altri finanziamenti a medio lungo termine	Rimborso di altre forme di indebitamento	Fondi per rimborso prestiti	Totale
		401	402	403	404	405	400
10	MISSIONE 10 - TRASPORTI E DIRITTO ALLA MOBILITA'						
01	Trasporto ferroviario	-	-	-	-	-	-
02	Trasporto pubblico locale	-	-	-	-	-	-
03	Trasporto per vie d'acqua	-	-	-	-	-	-
04	Altre modalità di trasporto	-	-	-	-	-	-
05	Viabilità e infrastrutture stradali	-	-	-	-	-	-
	TOTALE MISSIONE 10 - TRASPORTI E DIRITTO ALLA MOBILITA'	-	-	-	-	-	-

COMUNE DI CARBONIA**Prospetto delle spese di bilancio per missioni, programmi e macroaggregati - spese per rimborso prestiti**

Allegato e) al rendiconto - Spese per macroaggregati

MISSIONI E PROGRAMMI / MACROAGGREGATI	Rimborso di titoli obbligazionari	Rimborso prestiti a breve termine	Rimborso mutui e altri finanziamenti a medio lungo termine	Rimborso di altre forme di indebitamento	Fondi per rimborso prestiti	Totale
	401	402	403	404	405	400
11 MISSIONE 11 - SOCCORSO CIVILE						
01 Sistema di protezione civile	-	-	-	-	-	-
02 Interventi a seguito di calamità naturali	-	-	-	-	-	-
TOTALE MISSIONE 11 - SOCCORSO CIVILE	-	-	-	-	-	-

COMUNE DI CARBONIA

Prospetto delle spese di bilancio per missioni, programmi e macroaggregati - spese per rimborso prestiti

Allegato e) al rendiconto - Spese per macroaggregati

MISSIONI E PROGRAMMI / MACROAGGREGATI		Rimborso di titoli obbligazionari	Rimborso prestiti a breve termine	Rimborso mutui e altri finanziamenti a medio lungo termine	Rimborso di altre forme di indebitamento	Fondi per rimborso prestiti	Totale
		401	402	403	404	405	400
12	MISSIONE 12 - DIRITTI SOCIALI, POLITICHE SOCIALI E FAMIGLIA						
01	Interventi per l'infanzia e i minori e per asili nido	-	-	-	-	-	-
02	Interventi per la disabilità	-	-	-	-	-	-
03	Interventi per gli anziani	-	-	-	-	-	-
04	Interventi per soggetti a rischio di esclusione sociale	-	-	-	-	-	-
05	Interventi per le famiglie	-	-	-	-	-	-
06	Interventi per il diritto alla casa	-	-	-	-	-	-
07	Programmazione e governo della rete dei servizi socio-sanitari e sociali	-	-	-	-	-	-
08	Cooperazione e associazionismo	-	-	-	-	-	-
09	Servizio necroscopico e cimiteriale	-	-	-	-	-	-
	TOTALE MISSIONE 12 - DIRITTI SOCIALI, POLITICHE SOCIALI E FAMIGLIA	-	-	-	-	-	-

COMUNE DI CARBONIA

Prospetto delle spese di bilancio per missioni, programmi e macroaggregati - spese per rimborso prestiti

Allegato e) al rendiconto - Spese per macroaggregati

MISSIONI E PROGRAMMI / MACROAGGREGATI	Rimborso di titoli obbligazionari	Rimborso prestiti a breve termine	Rimborso mutui e altri finanziamenti a medio lungo termine	Rimborso di altre forme di indebitamento	Fondi per rimborso prestiti	Totale
	401	402	403	404	405	400
13 MISSIONE 13 - TUTELA DELLA SALUTE						
01 Servizio sanitario regionale - finanziamento ordinario corrente per la garanzia dei LEA	-	-	-	-	-	-
02 Servizio sanitario regionale - finanziamento aggiuntivo corrente per livelli di assistenza superiore ai LEA	-	-	-	-	-	-
03 Servizio sanitario regionale - finanziamento aggiuntivo corrente per la copertura dello squilibrio del bilancio corrente	-	-	-	-	-	-
04 Servizio sanitario regionale - ripiano di disavanzi sanitari relativi ad esercizi pregressi	-	-	-	-	-	-
05 Servizio sanitario regionale - investimenti sanitari	-	-	-	-	-	-
06 Servizio sanitario regionale - restituzioni maggiori gettiti SSN	-	-	-	-	-	-
07 Ulteriori spese in materia sanitaria	-	-	-	-	-	-
TOTALE MISSIONE 13 - TUTELA DELLA SALUTE	-	-	-	-	-	-

COMUNE DI CARBONIA

Prospetto delle spese di bilancio per missioni, programmi e macroaggregati - spese per rimborso prestiti

Allegato e) al rendiconto - Spese per macroaggregati

MISSIONI E PROGRAMMI / MACROAGGREGATI	Rimborso di titoli obbligazionari	Rimborso prestiti a breve termine	Rimborso mutui e altri finanziamenti a medio lungo termine	Rimborso di altre forme di indebitamento	Fondi per rimborso prestiti	Totale
	401	402	403	404	405	400
14 MISSIONE 14 - SVILUPPO ECONOMICO E COMPETITIVITA'						
01 Industria e PMI e artigianato	-	-	-	-	-	-
02 Commercio - reti distributive - tutela dei consumatori	-	-	-	-	-	-
03 Ricerca e innovazione	-	-	-	-	-	-
04 Reti e altri servizi di pubblica utilità	-	-	-	-	-	-
TOTALE MISSIONE 14 - SVILUPPO ECONOMICO E COMPETITIVITA'	-	-	-	-	-	-

COMUNE DI CARBONIA**Prospetto delle spese di bilancio per missioni, programmi e macroaggregati - spese per rimborso prestiti**

Allegato e) al rendiconto - Spese per macroaggregati

MISSIONI E PROGRAMMI / MACROAGGREGATI	Rimborso di titoli obbligazionari	Rimborso prestiti a breve termine	Rimborso mutui e altri finanziamenti a medio lungo termine	Rimborso di altre forme di indebitamento	Fondi per rimborso prestiti	Totale
	401	402	403	404	405	400
15 MISSIONE 15 - POLITICHE PER IL LAVORO E LA FORMAZIONE PROFESSIONALE						
01 Servizi per lo sviluppo del mercato del lavoro	-	-	-	-	-	-
02 Formazione professionale	-	-	-	-	-	-
03 Sostegno all'occupazione	-	-	-	-	-	-
TOTALE MISSIONE 15 - POLITICHE PER IL LAVORO E LA FORMAZIONE PROFESSIONALE	-	-	-	-	-	-

COMUNE DI CARBONIA**Prospetto delle spese di bilancio per missioni, programmi e macroaggregati - spese per rimborso prestiti**

Allegato e) al rendiconto - Spese per macroaggregati

MISSIONI E PROGRAMMI / MACROAGGREGATI		Rimborso di titoli obbligazionari	Rimborso prestiti a breve termine	Rimborso mutui e altri finanziamenti a medio lungo termine	Rimborso di altre forme di indebitamento	Fondi per rimborso prestiti	Totale
		401	402	403	404	405	400
16	MISSIONE 16 - AGRICOLTURA , POLITICHE AGROALIMENTARI E PESCA						
01	Sviluppo del sistema agricolo e del sistema agroalimentare	-	-	-	-	-	-
02	Caccia e pesca	-	-	-	-	-	-
TOTALE MISSIONE 16 - AGRICOLTURA , POLITICHE AGROALIMENTARI E PESCA		-	-	-	-	-	-

COMUNE DI CARBONIA**Prospetto delle spese di bilancio per missioni, programmi e macroaggregati - spese per rimborso prestiti**

Allegato e) al rendiconto - Spese per macroaggregati

MISSIONI E PROGRAMMI / MACROAGGREGATI		Rimborso di titoli obbligazionari	Rimborso prestiti a breve termine	Rimborso mutui e altri finanziamenti a medio lungo termine	Rimborso di altre forme di indebitamento	Fondi per rimborso prestiti	Totale
		401	402	403	404	405	400
17	MISSIONE 17 - ENERGIA E DIVERSIFICAZIONE DELLE FONTI ENERGETICHE						
01	Fonti energetiche	-	-	-	-	-	-
	TOTALE MISSIONE 17 - ENERGIA E DIVERSIFICAZIONE DELLE FONTI ENERGETICHE	-	-	-	-	-	-

COMUNE DI CARBONIA**Prospetto delle spese di bilancio per missioni, programmi e macroaggregati - spese per rimborso prestiti**

Allegato e) al rendiconto - Spese per macroaggregati

MISSIONI E PROGRAMMI / MACROAGGREGATI		Rimborso di titoli obbligazionari	Rimborso prestiti a breve termine	Rimborso mutui e altri finanziamenti a medio lungo termine	Rimborso di altre forme di indebitamento	Fondi per rimborso prestiti	Totale
		401	402	403	404	405	400
18	MISSIONE 18 - RELAZIONI CON LE ALTRE AUTONOMIE TERRITORIALI E LOCALI						
01	Relazioni finanziarie con le altre autonomie territoriali		-	-	-	-	-
TOTALE MISSIONE 18 - RELAZIONI CON LE ALTRE AUTONOMIE TERRITORIALI E LOCALI		-	-	-	-	-	-

COMUNE DI CARBONIA**Prospetto delle spese di bilancio per missioni, programmi e macroaggregati - spese per rimborso prestiti**

Allegato e) al rendiconto - Spese per macroaggregati

MISSIONI E PROGRAMMI / MACROAGGREGATI	Rimborso di titoli obbligazionari	Rimborso prestiti a breve termine	Rimborso mutui e altri finanziamenti a medio lungo termine	Rimborso di altre forme di indebitamento	Fondi per rimborso prestiti	Totale
	401	402	403	404	405	400
19 MISSIONE 19 - RELAZIONI INTERNAZIONALI						
01 Relazioni internazionali e Cooperazione allo sviluppo	-	-	-	-	-	-
TOTALE MISSIONE 19 - RELAZIONI INTERNAZIONALI	-	-	-	-	-	-

COMUNE DI CARBONIA**Prospetto delle spese di bilancio per missioni, programmi e macroaggregati - spese per rimborso prestiti**

Allegato e) al rendiconto - Spese per macroaggregati

MISSIONI E PROGRAMMI / MACROAGGREGATI	Rimborso di titoli obbligazionari	Rimborso prestiti a breve termine	Rimborso mutui e altri finanziamenti a medio lungo termine	Rimborso di altre forme di indebitamento	Fondi per rimborso prestiti	Totale
	401	402	403	404	405	400
20 MISSIONE 20 - FONDI ACCANTONAMENTI						
01 Fondo di riserva	-	-	-	-	-	-
02 Fondo crediti di dubbia esigibilità	-	-	-	-	-	-
03 Altri Fondi	-	-	-	-	-	-
TOTALE MISSIONE 20 - FONDI ACCANTONAMENTI	-	-	-	-	-	-

COMUNE DI CARBONIA**Prospetto delle spese di bilancio per missioni, programmi e macroaggregati - spese per rimborso prestiti**

Allegato e) al rendiconto - Spese per macroaggregati

MISSIONI E PROGRAMMI / MACROAGGREGATI	Rimborso di titoli obbligazionari	Rimborso prestiti a breve termine	Rimborso mutui e altri finanziamenti a medio lungo termine	Rimborso di altre forme di indebitamento	Fondi per rimborso prestiti	Totale
	401	402	403	404	405	400
50 MISSIONE 50 - DEBITO PUBBLICO						
01 Quota interessi ammortamento mutui e prestiti obbligazionari	-	-	-	-	-	-
02 Quota capitale ammortamento mutui e prestiti obbligazionari	-	-	727.156,42	-	-	727.156,42
TOTALE MISSIONE 50 - DEBITO PUBBLICO	-	-	727.156,42	-	-	727.156,42

COMUNE DI CARBONIA**Prospetto delle spese di bilancio per missioni, programmi e macroaggregati - spese per rimborso prestiti**

Allegato e) al rendiconto - Spese per macroaggregati

MISSIONI E PROGRAMMI / MACROAGGREGATI	Rimborso di titoli obbligazionari	Rimborso prestiti a breve termine	Rimborso mutui e altri finanziamenti a medio lungo termine	Rimborso di altre forme di indebitamento	Fondi per rimborso prestiti	Totale
	401	402	403	404	405	400
60 MISSIONE 60 - ANTICIPAZIONI FINANZIARIE						
01 Restituzione anticipazione tesoreria	-	-	-	-	-	-
TOTALE MISSIONE 60 - ANTICIPAZIONI FINANZIARIE	-	-	-	-	-	-

COMUNE DI CARBONIA**Prospetto delle spese di bilancio per missioni, programmi e macroaggregati - spese per rimborso prestiti**

Allegato e) al rendiconto - Spese per macroaggregati

MISSIONI E PROGRAMMI / MACROAGGREGATI	Rimborso di titoli obbligazionari	Rimborso prestiti a breve termine	Rimborso mutui e altri finanziamenti a medio lungo termine	Rimborso di altre forme di indebitamento	Fondi per rimborso prestiti	Totale
	401	402	403	404	405	400
99 MISSIONE 99 - SERVIZI PER CONTO TERZI						
01 Servizi per conto terzi e partite di Giro	-	-	-	-	-	-
02 Anticipazioni per il finanziamento del sistema sanitario nazionale	-	-	-	-	-	-
TOTALE MISSIONE 99 - SERVIZI PER CONTO TERZI	-	-	-	-	-	-
Totale MACROAGGREGATI	-	-	727.156,42	-	-	- 727.156,42

Gli stanziamenti di spesa riguardanti il macroaggregato "Fondi per rimborso prestiti" non possono essere impegnati e pagati.

COMUNE DI CARBONIA**Prospetto delle spese di bilancio per missioni, programmi e macroaggregati - spese per servizi per conto terzi e partite di giro - impegni**

Allegato n.10-b - Spese per macroaggregati

MISSIONI E PROGRAMMI / MACROAGGREGATI	Uscite per partite di giro 701	Uscite per conto terzi 702	Totale 700
99 MISSIONE 99 - SERVIZI PER CONTO TERZI			
01 Servizi per conto terzi e partite di Giro	3.104.406,13	215.369,74	3.319.775,87
02 Anticipazioni per il finanziamento del sistema sanitario nazionale	-	-	-
TOTALE MISSIONE 99 - SERVIZI PER CONTO TERZI	3.104.406,13	215.369,74	3.319.775,87
Totale MACROAGGREGATI	3.104.406,13	215.369,74	3.319.775,87

COMUNE DI CARBONIA

Riepilogo spese per titoli e macroaggregati - Impegni

Allegato e) al Rendiconto - Spese per macroaggregati

TITOLI E MACROAGGREGATI DI SPESA		Totale	- di cui non ricorrenti
TITOLO 1 - SPESE CORRENTI			
101	Redditi da lavoro dipendente	5.224.114,60	0,00
102	Imposte e tasse a carico dell'ente	297.765,51	0,00
103	Acquisto di beni e servizi	17.741.386,29	0,00
104	Trasferimenti correnti	6.464.759,28	12.759,46
105	Trasferimenti di tributi (Solo per le Regioni)	0,00	0,00
106	Fondi perequativi (Solo per le Regioni)	0,00	0,00
107	Interessi passivi	1.131.831,79	0,00
108	Altre spese per redditi da capitale	0,00	0,00
109	Rimborsi e poste correttive delle entrate	4.100,00	0,00
110	Altre spese correnti	407.539,08	0,00
100	Totale TITOLO 1	31.271.496,55	12.759,46
TITOLO 2 - SPESE IN CONTO CAPITALE			
201	Tributi in conto capitale a carico dell'ente	0,00	0,00
202	Investimenti fissi lordi e acquisto di terreni	8.849.482,59	54.587,89
203	Contributi agli investimenti	59.806,51	0,00
204	Altri trasferimenti in conto capitale	0,00	0,00
205	Altre spese in conto capitale	0,00	0,00
200	Totale TITOLO 2	8.909.289,10	54.587,89
TITOLO 3 - SPESE PER INCREMENTO ATTIVITA' FINANZIARIE			
301	Acquisizioni di attività finanziarie	0,00	0,00
302	Concessione crediti di breve termine	0,00	0,00
303	Concessione crediti di medio-lungo termine	0,00	0,00
304	Altre spese per incremento di attività finanziarie	0,00	0,00
300	Totale TITOLO 3	-	-
TITOLO 4 - RIMBORSO DI PRESTITI			
401	Rimborso di titoli obbligazionari	0,00	0,00
402	Rimborso prestiti a breve termine	0,00	0,00
403	Rimborso mutui e altri finanziamenti a medio lungo termine	727.156,42	0,00
404	Rimborso di altre forme di indebitamento	0,00	0,00
405	Fondi per rimborso prestiti ⁽¹⁾	0,00	0,00

COMUNE DI CARBONIA**Riepilogo spese per titoli e macroaggregati - Impegni**

Allegato e) al Rendiconto - Spese per macroaggregati

TITOLI E MACROAGGREGATI DI SPESA		Totale	- di cui non ricorrenti
400	Totale TITOLO 4	727.156,42	-
TITOLO 5 - CHIUSURA ANTICIPAZIONI RICEVUTE DA ISTITUTO TESORIERE/CASSIERE			
501	Chiusura Anticipazioni ricevute da istituto tesoriere/cassiere	0,00	0,00
500	Totale TITOLO 5	-	-
TITOLO 7 - USCITE PER CONTO TERZI E PARTITE DI GIRO			
701	Uscite per partite di giro	3.104.406,13	0,00
702	Uscite per conto terzi	215.369,74	0,00
700	Totale TITOLO 7	3.319.775,87	-
TOTALE IMPEGNI		44.227.717,94	67.347,35
(1)	Gli stanziamenti di spesa riguardanti il macroaggregato 'Fondi per rimborso prestiti' non possono essere impegnati e pagati.		

COMUNE DI CARBONIA

Accertamenti assunti nell'esercizio di riferimento e negli esercizi precedenti imputati all'anno successivo cui si riferisce il rendiconto e seguenti

Allegato f) al Rendiconto - Accertamenti pluriennali

TITOLI E TIPOLOGIE DI ENTRATA	Anno successivo a quello cui si riferisce il rendiconto		Secondo anno successivo a quello cui si riferisce il rendiconto		Anni successivi
	Previsioni di competenza del bilancio pluriennale	Accertamenti	Previsioni di competenza del bilancio pluriennale	Accertamenti	Accertamenti
TITOLO 1:	ENTRATE CORRENTI DI NATURA TRIBUTARIA, CONTRIBUTIVA E PEREQUATIVA				
10101	Tipologia 101: Imposte, tasse e proventi assimilati	10.400.299,00	-	10.400.299,00	-
10104	Tipologia 104: Compartecipazioni di tributi	-	-	-	-
10301	Tipologia 301: Fondi perequativi da Amministrazioni Centrali	2.478.958,31	-	2.478.958,31	-
10302	Tipologia 302: Fondi perequativi dalla Regione o Provincia autonoma	-	-	-	-
10000 Totale TITOLO 1	ENTRATE CORRENTI DI NATURA TRIBUTARIA, CONTRIBUTIVA E PEREQUATIVA	12.879.257,31	-	12.879.257,31	-
TITOLO 2:	TRASFERIMENTI CORRENTI				
20101	Tipologia 101: Trasferimenti correnti da Amministrazioni pubbliche	21.569.203,91	8.624.377,03	19.949.828,89	6.368,40
20102	Tipologia 102: Trasferimenti correnti da Famiglie	-	-	-	-
20103	Tipologia 103: Trasferimenti correnti da Imprese	120.000,00	-	120.000,00	-
20104	Tipologia 104: Trasferimenti correnti da Istituzioni Sociali Private	-	-	-	-
20105	Tipologia 105: Trasferimenti correnti dall'Unione Europea e dal Resto del Mondo	-	-	-	-
20000 Totale TITOLO 2	TRASFERIMENTI CORRENTI	21.689.203,91	8.624.377,03	19.949.828,89	6.368,40

COMUNE DI CARBONIA

Accertamenti assunti nell'esercizio di riferimento e negli esercizi precedenti imputati all'anno successivo cui si riferisce il rendiconto e seguenti

Allegato f) al Rendiconto - Accertamenti pluriennali

TITOLI E TIPOLOGIE DI ENTRATA	Anno successivo a quello cui si riferisce il rendiconto		Secondo anno successivo a quello cui si riferisce il rendiconto		Anni successivi
	Previsioni di competenza del bilancio pluriennale	Accertamenti	Previsioni di competenza del bilancio pluriennale	Accertamenti	Accertamenti
TITOLO 3:	ENTRATE EXTRATRIBUTARIE				
30100	Tipologia 100: Vendita di beni e servizi e proventi derivanti dalla gestione dei beni	1.869.754,23	-	1.871.264,23	-
30200	Tipologia 200: Proventi derivanti dall'attività di controllo e repressione delle irregolarità e degli illeciti	162.000,00	-	162.000,00	-
30300	Tipologia 300: Interessi attivi	600,00	-	600,00	-
30400	Tipologia 400: Altre entrate da redditi da capitale	-	-	-	-
30500	Tipologia 500: Rimborsi e altre entrate correnti	524.000,00	-	514.000,00	-
30000 Totale TITOLO 3	ENTRATE EXTRATRIBUTARIE	2.556.354,23	-	2.547.864,23	-
TITOLO 4:	ENTRATE IN CONTO CAPITALE				
40100	Tipologia 100: Tributi in conto capitale	10.000,00	-	10.000,00	-
40200	Tipologia 200: Contributi agli investimenti	3.719.608,29	-	219.608,29	-
40300	Tipologia 300: Altri trasferimenti in conto capitale	-	-	-	-
40400	Tipologia 400: Entrate da alienazione di beni materiali ed immateriali	-	12.825,35	-	-
40500	Tipologia 500: Altre entrate in conto capitale	475.300,00	12.388,04	203.000,00	-
40000 Totale TITOLO 4	ENTRATE IN CONTO CAPITALE	4.204.908,29	25.213,39	432.608,29	-

COMUNE DI CARBONIA

Accertamenti assunti nell'esercizio di riferimento e negli esercizi precedenti imputati all'anno successivo cui si riferisce il rendiconto e seguenti

Allegato f) al Rendiconto - Accertamenti pluriennali

TITOLI E TIPOLOGIE DI ENTRATA	Anno successivo a quello cui si riferisce il rendiconto		Secondo anno successivo a quello cui si riferisce il rendiconto		Anni successivi
	Previsioni di competenza del bilancio pluriennale	Accertamenti	Previsioni di competenza del bilancio pluriennale	Accertamenti	Accertamenti
TITOLO 5:	ENTRATE DA RIDUZIONE DI ATTIVITA' FINANZIARIE				
50100	Tipologia 100: Alienazione di attività finanziarie	-	-	-	-
50200	Tipologia 200: Riscossione crediti di breve termine	-	-	-	-
50300	Tipologia 300: Riscossione crediti di medio-lungo termine	-	-	-	-
50400	Tipologia 400: Altre entrate per riduzione di attività finanziarie	-	-	-	-
50000 Totale TITOLO 5	ENTRATE DA RIDUZIONE DI ATTIVITA' FINANZIARIE	-	-	-	-
TITOLO 6:	ACCENSIONE DI PRESTITI				
60100	Tipologia 100: Emissione di titoli obbligazionari	-	-	-	-
60200	Tipologia 200: Accensione prestiti a breve termine	-	-	-	-
60300	Tipologia 300: Accensione mutui e altri finanziamenti a medio lungo termine	-	-	-	-
60400	Tipologia 400: Altre forme di indebitamento	-	-	-	-
60000 Totale TITOLO 6	ACCENSIONE DI PRESTITI	-	-	-	-

COMUNE DI CARBONIA

Accertamenti assunti nell'esercizio di riferimento e negli esercizi precedenti imputati all'anno successivo cui si riferisce il rendiconto e seguenti

Allegato f) al Rendiconto - Accertamenti pluriennali

TITOLI E TIPOLOGIE DI ENTRATA	Anno successivo a quello cui si riferisce il rendiconto		Secondo anno successivo a quello cui si riferisce il rendiconto		Anni successivi
	Previsioni di competenza del bilancio pluriennale	Accertamenti	Previsioni di competenza del bilancio pluriennale	Accertamenti	Accertamenti
TITOLO 9:	ENTRATE PER CONTO TERZI E PARTITE DI GIRO				
90100	Tipologia 100: Entrate per partite di giro	21.919.000,00	-	-	-
90200	Tipologia 200: Entrate per conto terzi	499.325,60	-	-	-
90000 Totale TITOLO 9	ENTRATE PER CONTO TERZI E PARTITE DI GIRO	22.418.325,60	-	-	-
	TOTALE ACCERTAMENTI	63.748.049,34	8.649.590,42	35.809.558,72	6.368,40

COMUNE DI CARBONIA

Impegni assunti nell'esercizio di riferimento e negli esercizi precedenti imputati all'anno successivo cui si riferisce il rendiconto e seguenti

Allegato g) al Rendiconto - Impegni pluriennali

TITOLI E MACROAGGREGATI DI SPESA	Anno successivo a quello cui si riferisce il rendiconto		Secondo anno successivo a quello cui si riferisce il rendiconto		Anni successivi	
	Previsioni di competenza del bilancio pluriennale	Impegni	Previsioni di competenza del bilancio pluriennale	Impegni	Impegni	
TITOLO 1:	<i>SPESE CORRENTI</i>					
101	Redditi da lavoro dipendente	5.758.500,28	9.803,32	5.467.719,86	9.803,32	-
102	Imposte e tasse a carico dell'ente	338.222,16	-	327.637,36	-	-
103	Acquisto di beni e servizi	20.340.384,31	7.565.466,50	18.614.619,56	246.780,18	-
104	Trasferimenti correnti	7.423.141,43	441.471,25	5.914.740,48	-	-
105	Trasferimenti di tributi (Solo per le Regioni)	-	-	-	-	-
106	Fondi perequativi (Solo per le Regioni)	-	-	-	-	-
107	Interessi passivi	1.103.529,02	-	1.073.995,30	-	-
108	Altre spese per redditi da capitale	-	-	-	-	-
109	Rimborsi e poste correttive delle entrate	-	-	3.000,00	-	-
110	Altre spese correnti	2.893.913,63	54.359,69	2.877.918,22	-	-
10000 Totale TITOLO 1	SPESE CORRENTI	37.857.690,83	8.071.100,76	34.279.630,78	256.583,50	-
TITOLO 2:	<i>SPESE IN CONTO CAPITALE</i>					
201	Tributi in conto capitale a carico dell'ente	-	-	-	-	-
202	Investimenti fissi lordi e acquisto di terreni	26.606.062,42	110.524,77	447.727,11	-	-
203	Contributi agli investimenti	40.444,53	-	36.892,41	-	-
204	Altri trasferimenti in conto capitale	-	-	-	-	-
205	Altre spese in conto capitale	27.279,00	-	27.279,00	-	-
20000 Totale TITOLO 2	SPESE IN CONTO CAPITALE	26.673.785,95	110.524,77	511.898,52	-	-
TITOLO 3:	<i>SPESE PER INCREMENTO ATTIVITA' FINANZIARIE</i>					
301	Acquisizioni di attività finanziarie	-	-	-	-	-
302	Concessione crediti di breve termine	-	-	-	-	-
303	Concessione crediti di medio-lungo termine	-	-	-	-	-
304	Altre spese per incremento di attività finanziarie	-	-	-	-	-
30000 Totale TITOLO 3	SPESE PER INCREMENTO ATTIVITA' FINANZIARIE	-	-	-	-	-

COMUNE DI CARBONIA

Impegni assunti nell'esercizio di riferimento e negli esercizi precedenti imputati all'anno successivo cui si riferisce il rendiconto e seguenti

Allegato g) al Rendiconto - Impegni pluriennali

TITOLI E MACROAGGREGATI DI SPESA	Anno successivo a quello cui si riferisce il rendiconto		Secondo anno successivo a quello cui si riferisce il rendiconto		Anni successivi	
	Previsioni di competenza del bilancio pluriennale	Impegni	Previsioni di competenza del bilancio pluriennale	Impegni	Impegni	Impegni
TITOLO 4: RIMBORSO DI PRESTITI						
401	Rimborso di titoli obbligazionari	-	-	-	-	-
402	Rimborso prestiti a breve termine	-	-	-	-	-
403	Rimborso mutui e altri finanziamenti a medio lungo termine	752.888,84	-	782.422,56	-	-
404	Rimborso di altre forme di indebitamento	-	-	-	-	-
405	Fondi per rimborso prestiti ⁽¹⁾	-	-	-	-	-
4000	Totale RIMBORSO DI PRESTITI	752.888,84	-	782.422,56	-	-
TITOLO 5: CHIUSURA ANTICIPAZIONI RICEVUTE DA ISTITUTO TESORIERE/CASSIERE						
501	Chiusura Anticipazioni ricevute da istituto tesoriere/cassiere	8.992.000,00	-	8.992.000,00	-	-
5000	Totale CHIUSURA ANTICIPAZIONI RICEVUTE DA ISTITUTO TESORIERE/CASSIERE	8.992.000,00	-	8.992.000,00	-	-
TITOLO 7: USCITE PER CONTO TERZI E PARTITE DI GIRO						
701	Uscite per partite di giro	21.919.000,00	-	-	-	-
702	Uscite per conto terzi	499.325,60	-	-	-	-
7000	Totale USCITE PER CONTO TERZI E PARTITE DI GIRO	22.418.325,60	-	-	-	-
TOTALE IMPEGNI		96.694.691,22	8.181.625,53	44.565.951,86	256.583,50	-

(1) Gli stanziamenti di spesa riguardanti il macroaggregato 'Fondi per rimborso prestiti' non possono essere impegnati e pagati.

COMUNE DI CARBONIA

Rendiconto del bilancio 2021 - utilizzo di contributi e trasferimenti da parte di organismi comunitari e internazionali

Allegato J) al Rendiconto - Spese su contributi UE e internazionali

MISSIONE, PROGRAMMA, TITOLO	DENOMINAZIONE	RESIDUI PASSIVI AL 1/1/2021 (RS)		PAGAMENTI IN C/RESIDUI (PR)		RIACCERTAMENTO RESIDUI (R)		RESIDUI PASSIVI DA ESERCIZI PRECEDENTI (EP=RS-PR+R)			
		PREVISIONI DEFINITIVE DI COMPETENZA (CP)		PAGAMENTI IN C/COMPETENZA (PC)		IMPEGNI (I)		RESIDUI PASSIVI DA ESERCIZIO DI COMPETENZA (EC=I-PC)			
		PREVISIONI DEFINITIVE DI CASSA (CS)		TOTALE PAGAMENTI (TP=PR+PC)		FONDO PLURIENNALE VINCOLATO (FPV)		TOTALE RESIDUI PASSIVI DA RIPORTARE (TR=EP+EC)			
MISSIONE	01	SERVIZI ISTITUZIONALI, GENERALI E DI GESTIONE									
0101	Programma	01	Organi istituzionali								
	Totale Programma	01	Organi istituzionali	RS	0,00	PR	0,00	R	0,00	EP	0,00
				CP	0,00	PC	0,00	I	0,00	ECP	0,00
				CS	0,00	TP	0,00	FPV	0,00	TR	0,00
0102	Programma	02	Segreteria generale								
	Totale Programma	02	Segreteria generale	RS	0,00	PR	0,00	R	0,00	EP	0,00
				CP	0,00	PC	0,00	I	0,00	ECP	0,00
				CS	0,00	TP	0,00	FPV	0,00	TR	0,00
0103	Programma	03	Gestione economica , finanziaria, programmazione , provveditorato								
	Totale Programma	03	Gestione economica , finanziaria, programmazione , provveditorato	RS	0,00	PR	0,00	R	0,00	EP	0,00
				CP	0,00	PC	0,00	I	0,00	ECP	0,00
				CS	0,00	TP	0,00	FPV	0,00	TR	0,00
0104	Programma	04	Gestione delle Entrate tributarie e servizi fiscali								
	Totale Programma	04	Gestione delle Entrate tributarie e servizi fiscali	RS	0,00	PR	0,00	R	0,00	EP	0,00
				CP	0,00	PC	0,00	I	0,00	ECP	0,00
				CS	0,00	TP	0,00	FPV	0,00	TR	0,00
0105	Programma	05	Gestione dei beni demaniali e patrimoniali								
	Totale Programma	05	Gestione dei beni demaniali e patrimoniali	RS	0,00	PR	0,00	R	0,00	EP	0,00
				CP	0,00	PC	0,00	I	0,00	ECP	0,00
				CS	0,00	TP	0,00	FPV	0,00	TR	0,00

COMUNE DI CARBONIA

Rendiconto del bilancio 2021 - utilizzo di contributi e trasferimenti da parte di organismi comunitari e internazionali

Allegato J) al Rendiconto - Spese su contributi UE e internazionali

MISSIONE, PROGRAMMA, TITOLO	DENOMINAZIONE	RESIDUI PASSIVI AL 1/1/2021 (RS)		PAGAMENTI IN C/RESIDUI (PR)		RIACCERTAMENTO RESIDUI (R)		RESIDUI PASSIVI DA ESERCIZI PRECEDENTI (EP=RS-PR+R)	
		PREVISIONI DEFINITIVE DI COMPETENZA (CP)		PAGAMENTI IN C/COMPETENZA (PC)		IMPEGNI (I)		RESIDUI PASSIVI DA ESERCIZIO DI COMPETENZA (EC=I-PC)	
		PREVISIONI DEFINITIVE DI CASSA (CS)		TOTALE PAGAMENTI (TP=PR+PC)		FONDO PLURIENNALE VINCOLATO (FPV)		TOTALE RESIDUI PASSIVI DA RIPORTARE (TR=EP+EC)	
MISSIONE	01	SERVIZI ISTITUZIONALI, GENERALI E DI GESTIONE							
0106	Programma 06	Ufficio Tecnico							
	Totale Programma	RS	0,00	PR	0,00	R	0,00	EP	0,00
		CP	0,00	PC	0,00	I	0,00	ECP	0,00
		CS	0,00	TP	0,00	FPV	0,00	TR	0,00
0107	Programma 07	Elezioni e consultazioni popolari - Anagrafe e stato civile							
	Totale Programma	RS	0,00	PR	0,00	R	0,00	EP	0,00
		CP	0,00	PC	0,00	I	0,00	ECP	0,00
		CS	0,00	TP	0,00	FPV	0,00	TR	0,00
0108	Programma 08	Statistica e Sistemi informativi							
	Totale Programma	RS	0,00	PR	0,00	R	0,00	EP	0,00
		CP	0,00	PC	0,00	I	0,00	ECP	0,00
		CS	0,00	TP	0,00	FPV	0,00	TR	0,00
0109	Programma 09	Assistenza tecnico-amministrativa agli Enti Locali							
	Totale Programma	RS	0,00	PR	0,00	R	0,00	EP	0,00
		CP	0,00	PC	0,00	I	0,00	ECP	0,00
		CS	0,00	TP	0,00	FPV	0,00	TR	0,00
0110	Programma 10	Risorse Umane							
	Totale Programma	RS	0,00	PR	0,00	R	0,00	EP	0,00
		CP	0,00	PC	0,00	I	0,00	ECP	0,00
		CS	0,00	TP	0,00	FPV	0,00	TR	0,00

COMUNE DI CARBONIA

Rendiconto del bilancio 2021 - utilizzo di contributi e trasferimenti da parte di organismi comunitari e internazionali

Allegato J) al Rendiconto - Spese su contributi UE e internazionali

MISSIONE, PROGRAMMA, TITOLO	DENOMINAZIONE	RESIDUI PASSIVI AL 1/1/2021 (RS)	PAGAMENTI IN C/RESIDUI (PR)	RIACCERTAMENTO RESIDUI (R)		RESIDUI PASSIVI DA ESERCIZI PRECEDENTI (EP=RS-PR+R)							
		PREVISIONI DEFINITIVE DI COMPETENZA (CP)	PAGAMENTI IN C/COMPETENZA (PC)	IMPEGNI (I)	ECONOMIE DI COMPETENZA (ECP=CP-I-FPV)	RESIDUI PASSIVI DA ESERCIZIO DI COMPETENZA (EC=I-PC)							
		PREVISIONI DEFINITIVE DI CASSA (CS)	TOTALE PAGAMENTI (TP=PR+PC)	FONDO PLURIENNALE VINCOLATO (FPV)		TOTALE RESIDUI PASSIVI DA RIPORTARE (TR=EP+EC)							
<i>MISSIONE</i>	01	SERVIZI ISTITUZIONALI, GENERALI E DI GESTIONE											
0111	Programma	11	Altri Servizi Generali										
	Totale Programma	11	Altri Servizi Generali	RS	0,00	PR	0,00	R	0,00	ECP	0,00	EP	0,00
				CP	0,00	PC	0,00	I	0,00	ECP	0,00	EC	0,00
				CS	0,00	TP	0,00	FPV	0,00		0,00	TR	0,00
				RS	0,00	PR	0,00	R	0,00		0,00	EP	0,00
TOTALE MISSIONE 01	SERVIZI ISTITUZIONALI, GENERALI E DI GESTIONE			CP	0,00	PC	0,00	I	0,00	ECP	0,00	EC	0,00
				CS	0,00	TP	0,00	FPV	0,00		0,00	TR	0,00

COMUNE DI CARBONIA

Rendiconto del bilancio 2021 - utilizzo di contributi e trasferimenti da parte di organismi comunitari e internazionali

Allegato J) al Rendiconto - Spese su contributi UE e internazionali

MISSIONE, PROGRAMMA, TITOLO	DENOMINAZIONE	RESIDUI PASSIVI AL 1/1/2021 (RS)	PAGAMENTI IN C/RESIDUI (PR)	RIACCERTAMENTO RESIDUI (R)	ECONOMIE DI COMPETENZA (ECP=CP-I-FPV)	RESIDUI PASSIVI DA ESERCIZI PRECEDENTI (EP=RS-PR+R)
		PREVISIONI DEFINITIVE DI COMPETENZA (CP)	PAGAMENTI IN C/COMPETENZA (PC)	IMPEGNI (I)		RESIDUI PASSIVI DA ESERCIZIO DI COMPETENZA (EC=I-PC)
		PREVISIONI DEFINITIVE DI CASSA (CS)	TOTALE PAGAMENTI (TP=PR+PC)	FONDO PLURIENNALE VINCOLATO (FPV)		TOTALE RESIDUI PASSIVI DA RIPORTARE (TR=EP+EC)
<i>MISSIONE</i>	02 GIUSTIZIA					
0201 Programma	01 Uffici Giudiziari					
		RS 0,00	PR 0,00	R 0,00		EP 0,00
Totale Programma	01 Uffici Giudiziari	CP 0,00	PC 0,00	I 0,00	ECP 0,00	EC 0,00
		CS 0,00	TP 0,00	FPV 0,00		TR 0,00
0202 Programma	02 Casa circondariale e altri servizi					
		RS 0,00	PR 0,00	R 0,00		EP 0,00
Totale Programma	02 Casa circondariale e altri servizi	CP 0,00	PC 0,00	I 0,00	ECP 0,00	EC 0,00
		CS 0,00	TP 0,00	FPV 0,00		TR 0,00
TOTALE MISSIONE 02	GIUSTIZIA	RS 0,00	PR 0,00	R 0,00		EP 0,00
		CP 0,00	PC 0,00	I 0,00	ECP 0,00	EC 0,00
		CS 0,00	TP 0,00	FPV 0,00		TR 0,00

COMUNE DI CARBONIA

Rendiconto del bilancio 2021 - utilizzo di contributi e trasferimenti da parte di organismi comunitari e internazionali

Allegato J) al Rendiconto - Spese su contributi UE e internazionali

MISSIONE, PROGRAMMA, TITOLO	DENOMINAZIONE	RESIDUI PASSIVI AL 1/1/2021 (RS)	PAGAMENTI IN C/RESIDUI (PR)	RIACCERTAMENTO RESIDUI (R)		RESIDUI PASSIVI DA ESERCIZI PRECEDENTI (EP=RS-PR+R)					
		PREVISIONI DEFINITIVE DI COMPETENZA (CP)	PAGAMENTI IN C/COMPETENZA (PC)	IMPEGNI (I)	ECONOMIE DI COMPETENZA (ECP=CP-I-FPV)	RESIDUI PASSIVI DA ESERCIZIO DI COMPETENZA (EC=I-PC)					
		PREVISIONI DEFINITIVE DI CASSA (CS)	TOTALE PAGAMENTI (TP=PR+PC)	FONDO PLURIENNALE VINCOLATO (FPV)		TOTALE RESIDUI PASSIVI DA RIPORTARE (TR=EP+EC)					
<i>MISSIONE</i>	03	ORDINE PUBBLICO E SICUREZZA									
0301	Programma 01	Polizia Locale e amministrativa									
		RS	0,00	PR	0,00	R	0,00		0,00	EP	0,00
	Totale Programma	CP	0,00	PC	0,00	I	0,00	ECP	0,00	EC	0,00
		CS	0,00	TP	0,00	FPV	0,00		0,00	TR	0,00
0302	Programma 02	Sistema integrato di sicurezza urbana									
		RS	0,00	PR	0,00	R	0,00		0,00	EP	0,00
	Totale Programma	CP	0,00	PC	0,00	I	0,00	ECP	0,00	EC	0,00
		CS	0,00	TP	0,00	FPV	0,00		0,00	TR	0,00
		RS	0,00	PR	0,00	R	0,00		0,00	EP	0,00
		CP	0,00	PC	0,00	I	0,00	ECP	0,00	EC	0,00
		CS	0,00	TP	0,00	FPV	0,00		0,00	TR	0,00
TOTALE MISSIONE 03	ORDINE PUBBLICO E SICUREZZA	RS	0,00	PR	0,00	R	0,00		0,00	EP	0,00
		CP	0,00	PC	0,00	I	0,00	ECP	0,00	EC	0,00
		CS	0,00	TP	0,00	FPV	0,00		0,00	TR	0,00

COMUNE DI CARBONIA

Rendiconto del bilancio 2021 - utilizzo di contributi e trasferimenti da parte di organismi comunitari e internazionali

Allegato J) al Rendiconto - Spese su contributi UE e internazionali

MISSIONE, PROGRAMMA, TITOLO	DENOMINAZIONE	RESIDUI PASSIVI AL 1/1/2021 (RS)		PAGAMENTI IN C/RESIDUI (PR)		RIACCERTAMENTO RESIDUI (R)		RESIDUI PASSIVI DA ESERCIZI PRECEDENTI (EP=RS-PR+R)					
		PREVISIONI DEFINITIVE DI COMPETENZA (CP)		PAGAMENTI IN C/COMPETENZA (PC)		IMPEGNI (I)		RESIDUI PASSIVI DA ESERCIZIO DI COMPETENZA (EC=I-PC)					
		PREVISIONI DEFINITIVE DI CASSA (CS)		TOTALE PAGAMENTI (TP=PR+PC)		FONDO PLURIENNALE VINCOLATO (FPV)		TOTALE RESIDUI PASSIVI DA RIPORTARE (TR=EP+EC)					
MISSIONE	04	ISTRUZIONE E DIRITTO ALLO STUDIO											
0401	Programma	01	Istruzione prescolastica										
	Totale Programma	01	Istruzione prescolastica	RS 0,00	PR 0,00	R 0,00	CP 0,00	PC 0,00	I 0,00	ECP 0,00	EP 0,00	EC 0,00	TR 0,00
0402	Programma	02	Altri ordini di istruzione non universitaria										
	Totale Programma	02	Altri ordini di istruzione non universitaria	RS 0,00	PR 0,00	R 0,00	CP 0,00	PC 0,00	I 0,00	ECP 0,00	EP 0,00	EC 0,00	TR 0,00
0404	Programma	04	Istruzione Universitaria										
	Totale Programma	04	Istruzione Universitaria	RS 0,00	PR 0,00	R 0,00	CP 0,00	PC 0,00	I 0,00	ECP 0,00	EP 0,00	EC 0,00	TR 0,00
0405	Programma	05	Istruzione tecnica superiore										
	Totale Programma	05	Istruzione tecnica superiore	RS 0,00	PR 0,00	R 0,00	CP 0,00	PC 0,00	I 0,00	ECP 0,00	EP 0,00	EC 0,00	TR 0,00
0406	Programma	06	Servizi ausiliari all'istruzione										
	Totale Programma	06	Servizi ausiliari all'istruzione	RS 0,00	PR 0,00	R 0,00	CP 0,00	PC 0,00	I 0,00	ECP 0,00	EP 0,00	EC 0,00	TR 0,00

COMUNE DI CARBONIA

Rendiconto del bilancio 2021 - utilizzo di contributi e trasferimenti da parte di organismi comunitari e internazionali

Allegato J) al Rendiconto - Spese su contributi UE e internazionali

MISSIONE, PROGRAMMA, TITOLO	DENOMINAZIONE	RESIDUI PASSIVI AL 1/1/2021 (RS)	PAGAMENTI IN C/RESIDUI (PR)	RIACCERTAMENTO RESIDUI (R)		RESIDUI PASSIVI DA ESERCIZI PRECEDENTI (EP=RS-PR+R)		
		PREVISIONI DEFINITIVE DI COMPETENZA (CP)	PAGAMENTI IN C/COMPETENZA (PC)	IMPEGNI (I)	ECONOMIE DI COMPETENZA (ECP=CP-I-FPV)	RESIDUI PASSIVI DA ESERCIZIO DI COMPETENZA (EC=I-PC)		
		PREVISIONI DEFINITIVE DI CASSA (CS)	TOTALE PAGAMENTI (TP=PR+PC)	FONDO PLURIENNALE VINCOLATO (FPV)		TOTALE RESIDUI PASSIVI DA RIPORTARE (TR=EP+EC)		
<i>MISSIONE</i>	04	ISTRUZIONE E DIRITTO ALLO STUDIO						
0407	Programma	07	Diritto allo studio					
	Totale		0,00	0,00	R	0,00	0,00	0,00
	Programma	07	0,00	0,00	I	0,00	0,00	0,00
			0,00	0,00	FPV	0,00	0,00	0,00
			0,00	0,00	R	0,00	0,00	0,00
TOTALE MISSIONE 04			0,00	0,00	I	0,00	0,00	0,00
			0,00	0,00	FPV	0,00	0,00	0,00
			0,00	0,00	R	0,00	0,00	0,00
			0,00	0,00	FPV	0,00	0,00	0,00

COMUNE DI CARBONIA

Rendiconto del bilancio 2021 - utilizzo di contributi e trasferimenti da parte di organismi comunitari e internazionali

Allegato J) al Rendiconto - Spese su contributi UE e internazionali

MISSIONE, PROGRAMMA, TITOLO	DENOMINAZIONE	RESIDUI PASSIVI AL 1/1/2021 (RS)	PAGAMENTI IN C/RESIDUI (PR)	RIACCERTAMENTO RESIDUI (R)		RESIDUI PASSIVI DA ESERCIZI PRECEDENTI (EP=RS-PR+R)					
		PREVISIONI DEFINITIVE DI COMPETENZA (CP)	PAGAMENTI IN C/COMPETENZA (PC)	IMPEGNI (I)	ECONOMIE DI COMPETENZA (ECP=CP-I-FPV)	RESIDUI PASSIVI DA ESERCIZIO DI COMPETENZA (EC=I-PC)					
		PREVISIONI DEFINITIVE DI CASSA (CS)	TOTALE PAGAMENTI (TP=PR+PC)	FONDO PLURIENNALE VINCOLATO (FPV)		TOTALE RESIDUI PASSIVI DA RIPORTARE (TR=EP+EC)					
<i>MISSIONE</i>	05	TUTELA E VALORIZZAZIONE DEI BENI E ATTIVITA' CULTURALI									
0501	Programma 01	Valorizzazione dei beni di interesse storico.									
		RS	0,00	PR	0,00	R	0,00		0,00	EP	0,00
Totale Programma	01	CP	0,00	PC	0,00	I	0,00	ECP	0,00	EC	0,00
		CS	0,00	TP	0,00	FPV	0,00		0,00	TR	0,00
0502	Programma 02	Attività culturali e interventi diversi nel settore culturale									
		RS	0,00	PR	0,00	R	0,00		0,00	EP	0,00
Totale Programma	02	CP	0,00	PC	0,00	I	0,00	ECP	0,00	EC	0,00
		CS	0,00	TP	0,00	FPV	0,00		0,00	TR	0,00
TOTALE MISSIONE 05	TUTELA E VALORIZZAZIONE DEI BENI E ATTIVITA' CULTURALI	RS	0,00	PR	0,00	R	0,00		0,00	EP	0,00
		CP	0,00	PC	0,00	I	0,00	ECP	0,00	EC	0,00
		CS	0,00	TP	0,00	FPV	0,00		0,00	TR	0,00

COMUNE DI CARBONIA

Rendiconto del bilancio 2021 - utilizzo di contributi e trasferimenti da parte di organismi comunitari e internazionali

Allegato J) al Rendiconto - Spese su contributi UE e internazionali

MISSIONE, PROGRAMMA, TITOLO	DENOMINAZIONE	RESIDUI PASSIVI AL 1/1/2021 (RS)	PAGAMENTI IN C/RESIDUI (PR)	RIACCERTAMENTO RESIDUI (R)		RESIDUI PASSIVI DA ESERCIZI PRECEDENTI (EP=RS-PR+R)			
		PREVISIONI DEFINITIVE DI COMPETENZA (CP)	PAGAMENTI IN C/COMPETENZA (PC)	IMPEGNI (I)	ECONOMIE DI COMPETENZA (ECP=CP-I-FPV)	RESIDUI PASSIVI DA ESERCIZIO DI COMPETENZA (EC=I-PC)			
		PREVISIONI DEFINITIVE DI CASSA (CS)	TOTALE PAGAMENTI (TP=PR+PC)	FONDO PLURIENNALE VINCOLATO (FPV)		TOTALE RESIDUI PASSIVI DA RIPORTARE (TR=EP+EC)			
<i>MISSIONE</i>	06	POLITICHE GIOVANILI , SPORT E TEMPO LIBERO							
0601	Programma 01	Sport e tempo libero							
	Totale Programma	RS	0,00	PR	0,00	R	0,00	EP	0,00
		CP	0,00	PC	0,00	I	0,00	ECP	0,00
		CS	0,00	TP	0,00	FPV	0,00	TR	0,00
0602	Programma 02	Giovani							
	Totale Programma	RS	0,00	PR	0,00	R	0,00	EP	0,00
		CP	0,00	PC	0,00	I	0,00	ECP	0,00
		CS	0,00	TP	0,00	FPV	0,00	TR	0,00
		RS	0,00	PR	0,00	R	0,00	EP	0,00
		CP	0,00	PC	0,00	I	0,00	ECP	0,00
		CS	0,00	TP	0,00	FPV	0,00	TR	0,00
TOTALE MISSIONE 06	POLITICHE GIOVANILI , SPORT E TEMPO LIBERO	RS	0,00	PR	0,00	R	0,00	EP	0,00
		CP	0,00	PC	0,00	I	0,00	ECP	0,00
		CS	0,00	TP	0,00	FPV	0,00	TR	0,00

COMUNE DI CARBONIA

Rendiconto del bilancio 2021 - utilizzo di contributi e trasferimenti da parte di organismi comunitari e internazionali

Allegato J) al Rendiconto - Spese su contributi UE e internazionali

MISSIONE, PROGRAMMA, TITOLO	DENOMINAZIONE	RESIDUI PASSIVI AL 1/1/2021 (RS)	PAGAMENTI IN C/RESIDUI (PR)	RIACCERTAMENTO RESIDUI (R)	ECONOMIE DI COMPETENZA (ECP=CP-I-FPV)	RESIDUI PASSIVI DA ESERCIZI PRECEDENTI (EP=RS-PR+R)
		PREVISIONI DEFINITIVE DI COMPETENZA (CP)	PAGAMENTI IN C/COMPETENZA (PC)	IMPEGNI (I)		RESIDUI PASSIVI DA ESERCIZIO DI COMPETENZA (EC=I-PC)
		PREVISIONI DEFINITIVE DI CASSA (CS)	TOTALE PAGAMENTI (TP=PR+PC)	FONDO PLURIENNALE VINCOLATO (FPV)		TOTALE RESIDUI PASSIVI DA RIPORTARE (TR=EP+EC)
<i>MISSIONE</i>	07 TURISMO					
0701 Programma	01 Sviluppo e valorizzazione del turismo					
Totale Programma	01 Sviluppo e valorizzazione del turismo	RS 0,00	PR 0,00	R 0,00	0,00	EP 0,00
		CP 0,00	PC 0,00	I 0,00	ECP 0,00	EC 0,00
		CS 0,00	TP 0,00	FPV 0,00	0,00	TR 0,00
		RS 0,00	PR 0,00	R 0,00	0,00	EP 0,00
TOTALE MISSIONE 07	TURISMO	CP 0,00	PC 0,00	I 0,00	ECP 0,00	EC 0,00
		CS 0,00	TP 0,00	FPV 0,00	0,00	TR 0,00

COMUNE DI CARBONIA

Rendiconto del bilancio 2021 - utilizzo di contributi e trasferimenti da parte di organismi comunitari e internazionali

Allegato J) al Rendiconto - Spese su contributi UE e internazionali

MISSIONE, PROGRAMMA, TITOLO	DENOMINAZIONE	RESIDUI PASSIVI AL 1/1/2021 (RS)	PAGAMENTI IN C/RESIDUI (PR)	RIACCERTAMENTO RESIDUI (R)	ECONOMIE DI COMPETENZA (ECP=CP-I-FPV)	RESIDUI PASSIVI DA ESERCIZI PRECEDENTI (EP=RS-PR+R)							
		PREVISIONI DEFINITIVE DI COMPETENZA (CP)	PAGAMENTI IN C/COMPETENZA (PC)	IMPEGNI (I)		RESIDUI PASSIVI DA ESERCIZIO DI COMPETENZA (EC=I-PC)							
		PREVISIONI DEFINITIVE DI CASSA (CS)	TOTALE PAGAMENTI (TP=PR+PC)	FONDO PLURIENNALE VINCOLATO (FPV)		TOTALE RESIDUI PASSIVI DA RIPORTARE (TR=EP+EC)							
MISSIONE	08	ASSETTO DEL TERRITORIO ED EDILIZIA ABITATIVA											
0801	Programma	01	Urbanistica ed assetto del territorio										
	Totale Programma	01	Urbanistica ed assetto del territorio	RS	0,00	PR	0,00	R	0,00	ECP	0,00	EP	0,00
				CP	0,00	PC	0,00	I	0,00		0,00	EC	0,00
				CS	0,00	TP	0,00	FPV	0,00		0,00	TR	0,00
0802	Programma	02	Edilizia residenziale pubblica e locale e piani di edilizia economico-popolare										
	Totale Programma	02	Edilizia residenziale pubblica e locale e piani di edilizia economico-popolare	RS	0,00	PR	0,00	R	0,00	ECP	0,00	EP	0,00
				CP	0,00	PC	0,00	I	0,00		0,00	EC	0,00
				CS	0,00	TP	0,00	FPV	0,00		0,00	TR	0,00
				RS	0,00	PR	0,00	R	0,00		0,00	EP	0,00
				CP	0,00	PC	0,00	I	0,00	ECP	0,00	EC	0,00
				CS	0,00	TP	0,00	FPV	0,00		0,00	TR	0,00
TOTALE MISSIONE 08			ASSETTO DEL TERRITORIO ED EDILIZIA ABITATIVA	RS	0,00	PR	0,00	R	0,00	ECP	0,00	EP	0,00
				CP	0,00	PC	0,00	I	0,00		0,00	EC	0,00
				CS	0,00	TP	0,00	FPV	0,00		0,00	TR	0,00

COMUNE DI CARBONIA

Rendiconto del bilancio 2021 - utilizzo di contributi e trasferimenti da parte di organismi comunitari e internazionali

Allegato J) al Rendiconto - Spese su contributi UE e internazionali

MISSIONE, PROGRAMMA, TITOLO	DENOMINAZIONE	RESIDUI PASSIVI AL 1/1/2021 (RS)		PAGAMENTI IN C/RESIDUI (PR)		RIACCERTAMENTO RESIDUI (R)		RESIDUI PASSIVI DA ESERCIZI PRECEDENTI (EP=RS-PR+R)		
		PREVISIONI DEFINITIVE DI COMPETENZA (CP)		PAGAMENTI IN C/COMPETENZA (PC)		IMPEGNI (I)		RESIDUI PASSIVI DA ESERCIZIO DI COMPETENZA (EC=I-PC)		
		PREVISIONI DEFINITIVE DI CASSA (CS)		TOTALE PAGAMENTI (TP=PR+PC)		FONDO PLURIENNALE VINCOLATO (FPV)		TOTALE RESIDUI PASSIVI DA RIPORTARE (TR=EP+EC)		
MISSIONE	09	SVILUPPO SOSTENIBILE E TUTELA DEL TERRITORIO E DELL'AMBIENTE								
0901	Programma	01	Difesa del suolo							
	Totale Programma	01	RS	0,00	PR	0,00	R	0,00	EP	0,00
			CP	0,00	PC	0,00	I	0,00	ECP	0,00
			CS	0,00	TP	0,00	FPV	0,00	TR	0,00
0902	Programma	02	Tutela, valorizzazione e recupero ambientale							
	Totale Programma	02	RS	0,00	PR	0,00	R	0,00	EP	0,00
			CP	0,00	PC	0,00	I	0,00	ECP	0,00
			CS	0,00	TP	0,00	FPV	0,00	TR	0,00
0903	Programma	03	Rifiuti							
	Totale Programma	03	RS	0,00	PR	0,00	R	0,00	EP	0,00
			CP	0,00	PC	0,00	I	0,00	ECP	0,00
			CS	0,00	TP	0,00	FPV	0,00	TR	0,00
0904	Programma	04	Servizio idrico integrato							
	Totale Programma	04	RS	0,00	PR	0,00	R	0,00	EP	0,00
			CP	0,00	PC	0,00	I	0,00	ECP	0,00
			CS	0,00	TP	0,00	FPV	0,00	TR	0,00
0905	Programma	05	Aree protette, parchi naturali, protezione naturalistica e forestazione							
	Totale Programma	05	RS	0,00	PR	0,00	R	0,00	EP	0,00
			CP	0,00	PC	0,00	I	0,00	ECP	0,00
			CS	0,00	TP	0,00	FPV	0,00	TR	0,00

COMUNE DI CARBONIA

Rendiconto del bilancio 2021 - utilizzo di contributi e trasferimenti da parte di organismi comunitari e internazionali

Allegato J) al Rendiconto - Spese su contributi UE e internazionali

MISSIONE, PROGRAMMA, TITOLO	DENOMINAZIONE	RESIDUI PASSIVI AL 1/1/2021 (RS)	PAGAMENTI IN C/RESIDUI (PR)	RIACCERTAMENTO RESIDUI (R)	ECONOMIE DI COMPETENZA (ECP=CP-I-FPV)	RESIDUI PASSIVI DA ESERCIZI PRECEDENTI (EP=RS-PR+R)
		PREVISIONI DEFINITIVE DI COMPETENZA (CP)	PAGAMENTI IN C/COMPETENZA (PC)	IMPEGNI (I)		RESIDUI PASSIVI DA ESERCIZIO DI COMPETENZA (EC=I-PC)
		PREVISIONI DEFINITIVE DI CASSA (CS)	TOTALE PAGAMENTI (TP=PR+PC)	FONDO PLURIENNALE VINCOLATO (FPV)		TOTALE RESIDUI PASSIVI DA RIPORTARE (TR=EP+EC)
MISSIONE 09	SVILUPPO SOSTENIBILE E TUTELA DEL TERRITORIO E DELL'AMBIENTE					
0906 Programma	06 Tutela e valorizzazione delle risorse idriche					
		RS 0,00	PR 0,00	R 0,00		EP 0,00
		CP 0,00	PC 0,00	I 0,00	ECP 0,00	EC 0,00
		CS 0,00	TP 0,00	FPV 0,00		TR 0,00
0907 Programma	07 Sviluppo sostenibile territorio montano piccoli Comuni					
		RS 0,00	PR 0,00	R 0,00		EP 0,00
		CP 0,00	PC 0,00	I 0,00	ECP 0,00	EC 0,00
		CS 0,00	TP 0,00	FPV 0,00		TR 0,00
0908 Programma	08 Qualità dell'aria e riduzione dell'inquinamento					
		RS 0,00	PR 0,00	R 0,00		EP 0,00
		CP 0,00	PC 0,00	I 0,00	ECP 0,00	EC 0,00
		CS 0,00	TP 0,00	FPV 0,00		TR 0,00
TOTALE MISSIONE 09	SVILUPPO SOSTENIBILE E TUTELA DEL TERRITORIO E DELL'AMBIENTE	RS 0,00	PR 0,00	R 0,00		EP 0,00
		CP 0,00	PC 0,00	I 0,00	ECP 0,00	EC 0,00
		CS 0,00	TP 0,00	FPV 0,00		TR 0,00

COMUNE DI CARBONIA

Rendiconto del bilancio 2021 - utilizzo di contributi e trasferimenti da parte di organismi comunitari e internazionali

Allegato J) al Rendiconto - Spese su contributi UE e internazionali

MISSIONE, PROGRAMMA, TITOLO	DENOMINAZIONE	RESIDUI PASSIVI AL 1/1/2021 (RS)		PAGAMENTI IN C/RESIDUI (PR)		RIACCERTAMENTO RESIDUI (R)		ECONOMIE DI COMPETENZA (ECP=CP-I-FPV)		RESIDUI PASSIVI DA ESERCIZI PRECEDENTI (EP=RS-PR+R)
		PREVISIONI DEFINITIVE DI COMPETENZA (CP)		PAGAMENTI IN C/COMPETENZA (PC)		IMPEGNI (I)				RESIDUI PASSIVI DA ESERCIZIO DI COMPETENZA (EC=I-PC)
		PREVISIONI DEFINITIVE DI CASSA (CS)		TOTALE PAGAMENTI (TP=PR+PC)		FONDO PLURIENNALE VINCOLATO (FPV)				TOTALE RESIDUI PASSIVI DA RIPORTARE (TR=EP+EC)
MISSIONE	10	TRASPORTI E DIRITTO ALLA MOBILITA'								
1001 Programma	01	Trasporto ferroviario								
Totale Programma	01	RS	0,00	PR	0,00	R	0,00	EP	0,00	0,00
		CP	0,00	PC	0,00	I	0,00	ECP	0,00	0,00
		CS	0,00	TP	0,00	FPV	0,00	TR	0,00	0,00
1002 Programma	02	Trasporto pubblico locale								
Totale Programma	02	RS	0,00	PR	0,00	R	0,00	EP	0,00	0,00
		CP	0,00	PC	0,00	I	0,00	ECP	0,00	0,00
		CS	0,00	TP	0,00	FPV	0,00	TR	0,00	0,00
1003 Programma	03	Trasporto per vie d'acqua								
Totale Programma	03	RS	0,00	PR	0,00	R	0,00	EP	0,00	0,00
		CP	0,00	PC	0,00	I	0,00	ECP	0,00	0,00
		CS	0,00	TP	0,00	FPV	0,00	TR	0,00	0,00
1004 Programma	04	Altre modalità di trasporto								
Totale Programma	04	RS	0,00	PR	0,00	R	0,00	EP	0,00	0,00
		CP	0,00	PC	0,00	I	0,00	ECP	0,00	0,00
		CS	0,00	TP	0,00	FPV	0,00	TR	0,00	0,00
1005 Programma	05	Viabilità e infrastrutture stradali								
Totale Programma	05	RS	0,00	PR	0,00	R	0,00	EP	0,00	0,00
		CP	0,00	PC	0,00	I	0,00	ECP	0,00	0,00
		CS	0,00	TP	0,00	FPV	0,00	TR	0,00	0,00

COMUNE DI CARBONIA

Rendiconto del bilancio 2021 - utilizzo di contributi e trasferimenti da parte di organismi comunitari e internazionali

Allegato J) al Rendiconto - Spese su contributi UE e internazionali

MISSIONE, PROGRAMMA, TITOLO	DENOMINAZIONE	RESIDUI PASSIVI AL 1/1/2021 (RS)	PAGAMENTI IN C/RESIDUI (PR)	RIACCERTAMENTO RESIDUI (R)		RESIDUI PASSIVI DA ESERCIZI PRECEDENTI (EP=RS-PR+R)
		PREVISIONI DEFINITIVE DI COMPETENZA (CP)	PAGAMENTI IN C/COMPETENZA (PC)	IMPEGNI (I)	ECONOMIE DI COMPETENZA (ECP=CP-I-FPV)	RESIDUI PASSIVI DA ESERCIZIO DI COMPETENZA (EC=I-PC)
		PREVISIONI DEFINITIVE DI CASSA (CS)	TOTALE PAGAMENTI (TP=PR+PC)	FONDO PLURIENNALE VINCOLATO (FPV)		TOTALE RESIDUI PASSIVI DA RIPORTARE (TR=EP+EC)
MISSIONE	10 TRASPORTI E DIRITTO ALLA MOBILITA'					
TOTALE MISSIONE 10	TRASPORTI E DIRITTO ALLA MOBILITA'	RS 0,00	PR 0,00	R 0,00	0,00	EP 0,00
		CP 0,00	PC 0,00	I 0,00	ECP 0,00	EC 0,00
		CS 0,00	TP 0,00	FPV 0,00	0,00	TR 0,00

COMUNE DI CARBONIA

Rendiconto del bilancio 2021 - utilizzo di contributi e trasferimenti da parte di organismi comunitari e internazionali

Allegato J) al Rendiconto - Spese su contributi UE e internazionali

MISSIONE, PROGRAMMA, TITOLO	DENOMINAZIONE	RESIDUI PASSIVI AL 1/1/2021 (RS)	PAGAMENTI IN C/RESIDUI (PR)	RIACCERTAMENTO RESIDUI (R)	ECONOMIE DI COMPETENZA (ECP=CP-I-FPV)	RESIDUI PASSIVI DA ESERCIZI PRECEDENTI (EP=RS-PR+R)			
		PREVISIONI DEFINITIVE DI COMPETENZA (CP)	PAGAMENTI IN C/COMPETENZA (PC)	IMPEGNI (I)		RESIDUI PASSIVI DA ESERCIZIO DI COMPETENZA (EC=I-PC)			
		PREVISIONI DEFINITIVE DI CASSA (CS)	TOTALE PAGAMENTI (TP=PR+PC)	FONDO PLURIENNALE VINCOLATO (FPV)		TOTALE RESIDUI PASSIVI DA RIPORTARE (TR=EP+EC)			
<i>MISSIONE</i>	11	SOCCORSO CIVILE							
1101 Programma	01	Sistema di protezione civile							
		RS	0,00	PR	0,00	R	0,00	EP	0,00
Totale Programma	01	CP	0,00	PC	0,00	I	0,00	ECP	0,00
		CS	0,00	TP	0,00	FPV	0,00	TR	0,00
1102 Programma	02	Interventi a seguito di calamità naturali							
		RS	0,00	PR	0,00	R	0,00	EP	0,00
Totale Programma	02	CP	0,00	PC	0,00	I	0,00	ECP	0,00
		CS	0,00	TP	0,00	FPV	0,00	TR	0,00
		RS	0,00	PR	0,00	R	0,00	EP	0,00
TOTALE MISSIONE 11		CP	0,00	PC	0,00	I	0,00	ECP	0,00
		CS	0,00	TP	0,00	FPV	0,00	TR	0,00

COMUNE DI CARBONIA

Rendiconto del bilancio 2021 - utilizzo di contributi e trasferimenti da parte di organismi comunitari e internazionali

Allegato J) al Rendiconto - Spese su contributi UE e internazionali

MISSIONE, PROGRAMMA, TITOLO	DENOMINAZIONE	RESIDUI PASSIVI AL 1/1/2021 (RS)		PAGAMENTI IN C/RESIDUI (PR)		RIACCERTAMENTO RESIDUI (R)		RESIDUI PASSIVI DA ESERCIZI PRECEDENTI (EP=RS-PR+R)	
		PREVISIONI DEFINITIVE DI COMPETENZA (CP)		PAGAMENTI IN C/COMPETENZA (PC)		IMPEGNI (I)		RESIDUI PASSIVI DA ESERCIZIO DI COMPETENZA (EC=I-PC)	
		PREVISIONI DEFINITIVE DI CASSA (CS)		TOTALE PAGAMENTI (TP=PR+PC)		FONDO PLURIENNALE VINCOLATO (FPV)		TOTALE RESIDUI PASSIVI DA RIPORTARE (TR=EP+EC)	
MISSIONE	12 DIRITTI SOCIALI , POLITICHE SOCIALI E FAMIGLIA								
1201 Programma	01 Interventi per l'infanzia e i minori e per asili nido								
Totale Programma	01 Interventi per l'infanzia e i minori e per asili nido	RS	0,00	PR	0,00	R	0,00	EP	0,00
		CP	0,00	PC	0,00	I	0,00	ECP	0,00
		CS	0,00	TP	0,00	FPV	0,00	TR	0,00
1202 Programma	02 Interventi per la disabilità								
Totale Programma	02 Interventi per la disabilità	RS	0,00	PR	0,00	R	0,00	EP	0,00
		CP	0,00	PC	0,00	I	0,00	ECP	0,00
		CS	0,00	TP	0,00	FPV	0,00	TR	0,00
1203 Programma	03 Interventi per gli anziani								
Totale Programma	03 Interventi per gli anziani	RS	0,00	PR	0,00	R	0,00	EP	0,00
		CP	0,00	PC	0,00	I	0,00	ECP	0,00
		CS	0,00	TP	0,00	FPV	0,00	TR	0,00
1204 Programma	04 Interventi per soggetti a rischio di esclusione sociale								
Totale Programma	04 Interventi per soggetti a rischio di esclusione sociale	RS	0,00	PR	0,00	R	0,00	EP	0,00
		CP	0,00	PC	0,00	I	0,00	ECP	0,00
		CS	0,00	TP	0,00	FPV	0,00	TR	0,00
1205 Programma	05 Interventi per le famiglie								
Totale Programma	05 Interventi per le famiglie	RS	0,00	PR	0,00	R	0,00	EP	0,00
		CP	0,00	PC	0,00	I	0,00	ECP	0,00
		CS	0,00	TP	0,00	FPV	0,00	TR	0,00

COMUNE DI CARBONIA

Rendiconto del bilancio 2021 - utilizzo di contributi e trasferimenti da parte di organismi comunitari e internazionali

Allegato J) al Rendiconto - Spese su contributi UE e internazionali

MISSIONE, PROGRAMMA, TITOLO	DENOMINAZIONE	RESIDUI PASSIVI AL 1/1/2021 (RS)	PAGAMENTI IN C/RESIDUI (PR)	RIACCERTAMENTO RESIDUI (R)	ECONOMIE DI COMPETENZA (ECP=CP-I-FPV)	RESIDUI PASSIVI DA ESERCIZI PRECEDENTI (EP=RS-PR+R)
		PREVISIONI DEFINITIVE DI COMPETENZA (CP)	PAGAMENTI IN C/COMPETENZA (PC)	IMPEGNI (I)		RESIDUI PASSIVI DA ESERCIZIO DI COMPETENZA (EC=I-PC)
		PREVISIONI DEFINITIVE DI CASSA (CS)	TOTALE PAGAMENTI (TP=PR+PC)	FONDO PLURIENNALE VINCOLATO (FPV)		TOTALE RESIDUI PASSIVI DA RIPORTARE (TR=EP+EC)
MISSIONE	12 DIRITTI SOCIALI , POLITICHE SOCIALI E FAMIGLIA					
1206 Programma	06 Interventi per il diritto alla casa					
Totale Programma	06 Interventi per il diritto alla casa	RS 0,00 CP 0,00 CS 0,00	PR 0,00 PC 0,00 TP 0,00	R 0,00 I 0,00 FPV 0,00	0,00 ECP 0,00	EP 0,00 EC 0,00 TR 0,00
1207 Programma	07 Programmazione e governo della rete dei servizi sociosanitari e sociali					
Totale Programma	07 Programmazione e governo della rete dei servizi sociosanitari e sociali	RS 0,00 CP 0,00 CS 0,00	PR 0,00 PC 0,00 TP 0,00	R 0,00 I 0,00 FPV 0,00	0,00 ECP 0,00	EP 0,00 EC 0,00 TR 0,00
1208 Programma	08 Cooperazione e associazionismo					
Totale Programma	08 Cooperazione e associazionismo	RS 0,00 CP 0,00 CS 0,00	PR 0,00 PC 0,00 TP 0,00	R 0,00 I 0,00 FPV 0,00	0,00 ECP 0,00	EP 0,00 EC 0,00 TR 0,00
1209 Programma	09 Servizio necroscopico e cimiteriale					
Totale Programma	09 Servizio necroscopico e cimiteriale	RS 0,00 CP 0,00 CS 0,00	PR 0,00 PC 0,00 TP 0,00	R 0,00 I 0,00 FPV 0,00	0,00 ECP 0,00	EP 0,00 EC 0,00 TR 0,00
TOTALE MISSIONE 12	DIRITTI SOCIALI , POLITICHE SOCIALI E FAMIGLIA	RS 0,00 CP 0,00 CS 0,00	PR 0,00 PC 0,00 TP 0,00	R 0,00 I 0,00 FPV 0,00	0,00 ECP 0,00	EP 0,00 EC 0,00 TR 0,00

COMUNE DI CARBONIA

Rendiconto del bilancio 2021 - utilizzo di contributi e trasferimenti da parte di organismi comunitari e internazionali

Allegato J) al Rendiconto - Spese su contributi UE e internazionali

MISSIONE, PROGRAMMA, TITOLO	DENOMINAZIONE	RESIDUI PASSIVI AL 1/1/2021 (RS)	PAGAMENTI IN C/RESIDUI (PR)	RIACCERTAMENTO RESIDUI (R)	ECONOMIE DI COMPETENZA (ECP=CP-I-FPV)	RESIDUI PASSIVI DA ESERCIZI PRECEDENTI (EP=RS-PR+R)					
		PREVISIONI DEFINITIVE DI COMPETENZA (CP)	PAGAMENTI IN C/COMPETENZA (PC)	IMPEGNI (I)		RESIDUI PASSIVI DA ESERCIZIO DI COMPETENZA (EC=I-PC)					
		PREVISIONI DEFINITIVE DI CASSA (CS)	TOTALE PAGAMENTI (TP=PR+PC)	FONDO PLURIENNALE VINCOLATO (FPV)		TOTALE RESIDUI PASSIVI DA RIPORTARE (TR=EP+EC)					
MISSIONE	13	TUTELA DELLA SALUTE									
1301 Programma	01	Servizio sanitario regionale - finanziamento ordinario corrente per la garanzia dei LEA									
Totale Programma	01	RS	0,00	PR	0,00	R	0,00	EP	0,00		
		CP	0,00	PC	0,00	I	0,00	ECP	0,00	EC	0,00
		CS	0,00	TP	0,00	FPV	0,00	TR	0,00	0,00	
1302 Programma	02	Servizio sanitario regionale - finanziamento aggiuntivo corrente per livelli di assistenza superiore ai LEA									
Totale Programma	02	RS	0,00	PR	0,00	R	0,00	EP	0,00		
		CP	0,00	PC	0,00	I	0,00	ECP	0,00	EC	0,00
		CS	0,00	TP	0,00	FPV	0,00	TR	0,00	0,00	
1303 Programma	03	Servizio sanitario regionale - finanziamento aggiuntivo corrente per la copertura dello squilibrio del bilancio corrente									
Totale Programma	03	RS	0,00	PR	0,00	R	0,00	EP	0,00		
		CP	0,00	PC	0,00	I	0,00	ECP	0,00	EC	0,00
		CS	0,00	TP	0,00	FPV	0,00	TR	0,00	0,00	
1304 Programma	04	Servizio sanitario regionale - ripiano di disavanzi sanitari relativi ad esercizi pregressi									
Totale Programma	04	RS	0,00	PR	0,00	R	0,00	EP	0,00		
		CP	0,00	PC	0,00	I	0,00	ECP	0,00	EC	0,00
		CS	0,00	TP	0,00	FPV	0,00	TR	0,00	0,00	
1305 Programma	05	Servizio sanitario regionale - investimenti sanitari									
Totale Programma	05	RS	0,00	PR	0,00	R	0,00	EP	0,00		
		CP	0,00	PC	0,00	I	0,00	ECP	0,00	EC	0,00
		CS	0,00	TP	0,00	FPV	0,00	TR	0,00	0,00	

COMUNE DI CARBONIA

Rendiconto del bilancio 2021 - utilizzo di contributi e trasferimenti da parte di organismi comunitari e internazionali

Allegato J) al Rendiconto - Spese su contributi UE e internazionali

MISSIONE, PROGRAMMA, TITOLO	DENOMINAZIONE	RESIDUI PASSIVI AL 1/1/2021 (RS)	PAGAMENTI IN C/RESIDUI (PR)	RIACCERTAMENTO RESIDUI (R)		RESIDUI PASSIVI DA ESERCIZI PRECEDENTI (EP=RS-PR+R)	
		PREVISIONI DEFINITIVE DI COMPETENZA (CP)	PAGAMENTI IN C/COMPETENZA (PC)	IMPEGNI (I)	ECONOMIE DI COMPETENZA (ECP=CP-I-FPV)	RESIDUI PASSIVI DA ESERCIZIO DI COMPETENZA (EC=I-PC)	
		PREVISIONI DEFINITIVE DI CASSA (CS)	TOTALE PAGAMENTI (TP=PR+PC)	FONDO PLURIENNALE VINCOLATO (FPV)		TOTALE RESIDUI PASSIVI DA RIPORTARE (TR=EP+EC)	
MISSIONE	13	TUTELA DELLA SALUTE					
1306	Programma	06	Servizio sanitario regionale - restituzioni maggiori gettiti SSN				
	Totale Programma	06	Servizio sanitario regionale - restituzioni maggiori gettiti SSN	RS 0,00 PR 0,00 R 0,00	CP 0,00 PC 0,00 I 0,00 ECP 0,00	EP 0,00 EC 0,00	CS 0,00 TP 0,00 FPV 0,00 TR 0,00
1307	Programma	07	Ulteriori spese in materia sanitaria				
	Totale Programma	07	Ulteriori spese in materia sanitaria	RS 0,00 PR 0,00 R 0,00	CP 0,00 PC 0,00 I 0,00 ECP 0,00	EP 0,00 EC 0,00	CS 0,00 TP 0,00 FPV 0,00 TR 0,00
TOTALE MISSIONE 13			TUTELA DELLA SALUTE	RS 0,00 PR 0,00 R 0,00	CP 0,00 PC 0,00 I 0,00 ECP 0,00	EP 0,00 EC 0,00	CS 0,00 TP 0,00 FPV 0,00 TR 0,00

COMUNE DI CARBONIA

Rendiconto del bilancio 2021 - utilizzo di contributi e trasferimenti da parte di organismi comunitari e internazionali

Allegato J) al Rendiconto - Spese su contributi UE e internazionali

MISSIONE, PROGRAMMA, TITOLO	DENOMINAZIONE	RESIDUI PASSIVI AL 1/1/2021 (RS)	PAGAMENTI IN C/RESIDUI (PR)	RIACCERTAMENTO RESIDUI (R)	ECONOMIE DI COMPETENZA (ECP=CP-I-FPV)	RESIDUI PASSIVI DA ESERCIZI PRECEDENTI (EP=RS-PR+R)
		PREVISIONI DEFINITIVE DI COMPETENZA (CP)	PAGAMENTI IN C/COMPETENZA (PC)	IMPEGNI (I)		RESIDUI PASSIVI DA ESERCIZIO DI COMPETENZA (EC=I-PC)
		PREVISIONI DEFINITIVE DI CASSA (CS)	TOTALE PAGAMENTI (TP=PR+PC)	FONDO PLURIENNALE VINCOLATO (FPV)		TOTALE RESIDUI PASSIVI DA RIPORTARE (TR=EP+EC)
MISSIONE	14 SVILUPPO ECONOMICO E COMPETITIVITA'					
1401 Programma	01 Industria e PMI e artigianato					
Totale Programma	01 Industria e PMI e artigianato	RS 0,00 CP 0,00 CS 0,00	PR 0,00 PC 0,00 TP 0,00	R 0,00 I 0,00 FPV 0,00	ECP 0,00	EP 0,00 EC 0,00 TR 0,00
1402 Programma	02 Commercio - reti distributive - tutela dei consumatori					
Totale Programma	02 Commercio - reti distributive - tutela dei consumatori	RS 0,00 CP 0,00 CS 0,00	PR 0,00 PC 0,00 TP 0,00	R 0,00 I 0,00 FPV 0,00	ECP 0,00	EP 0,00 EC 0,00 TR 0,00
1403 Programma	03 Ricerca e innovazione					
Totale Programma	03 Ricerca e innovazione	RS 0,00 CP 0,00 CS 0,00	PR 0,00 PC 0,00 TP 0,00	R 0,00 I 0,00 FPV 0,00	ECP 0,00	EP 0,00 EC 0,00 TR 0,00
1404 Programma	04 Reti e altri servizi di pubblica utilità					
Totale Programma	04 Reti e altri servizi di pubblica utilità	RS 0,00 CP 0,00 CS 0,00	PR 0,00 PC 0,00 TP 0,00	R 0,00 I 0,00 FPV 0,00	ECP 0,00	EP 0,00 EC 0,00 TR 0,00
TOTALE MISSIONE 14	SVILUPPO ECONOMICO E COMPETITIVITA'	RS 0,00 CP 0,00 CS 0,00	PR 0,00 PC 0,00 TP 0,00	R 0,00 I 0,00 FPV 0,00	ECP 0,00	EP 0,00 EC 0,00 TR 0,00

COMUNE DI CARBONIA

Rendiconto del bilancio 2021 - utilizzo di contributi e trasferimenti da parte di organismi comunitari e internazionali

Allegato J) al Rendiconto - Spese su contributi UE e internazionali

MISSIONE, PROGRAMMA, TITOLO	DENOMINAZIONE	RESIDUI PASSIVI AL 1/1/2021 (RS)	PAGAMENTI IN C/RESIDUI (PR)	RIACCERTAMENTO RESIDUI (R)	ECONOMIE DI COMPETENZA (ECP=CP-I-FPV)	RESIDUI PASSIVI DA ESERCIZI PRECEDENTI (EP=RS-PR+R)					
		PREVISIONI DEFINITIVE DI COMPETENZA (CP)	PAGAMENTI IN C/COMPETENZA (PC)	IMPEGNI (I)		RESIDUI PASSIVI DA ESERCIZIO DI COMPETENZA (EC=I-PC)					
		PREVISIONI DEFINITIVE DI CASSA (CS)	TOTALE PAGAMENTI (TP=PR+PC)	FONDO PLURIENNALE VINCOLATO (FPV)		TOTALE RESIDUI PASSIVI DA RIPORTARE (TR=EP+EC)					
MISSIONE	15	POLITICHE PER IL LAVORO E LA FORMAZIONE PROFESSIONALE									
1501 Programma	01	Servizi per lo sviluppo del mercato del lavoro									
Totale Programma	01	RS	0,00	PR	0,00	R	0,00	EP	0,00		
		CP	0,00	PC	0,00	I	0,00	ECP	0,00	EC	0,00
		CS	0,00	TP	0,00	FPV	0,00	TR	0,00	0,00	
1502 Programma	02	Formazione professionale									
Totale Programma	02	RS	0,00	PR	0,00	R	0,00	EP	0,00		
		CP	0,00	PC	0,00	I	0,00	ECP	0,00	EC	0,00
		CS	0,00	TP	0,00	FPV	0,00	TR	0,00	0,00	
1503 Programma	03	Sostegno all'occupazione									
Totale Programma	03	RS	0,00	PR	0,00	R	0,00	EP	0,00		
		CP	0,00	PC	0,00	I	0,00	ECP	0,00	EC	0,00
		CS	0,00	TP	0,00	FPV	0,00	TR	0,00	0,00	
TOTALE MISSIONE 15	POLITICHE PER IL LAVORO E LA FORMAZIONE PROFESSIONALE	RS	0,00	PR	0,00	R	0,00	EP	0,00		
		CP	0,00	PC	0,00	I	0,00	ECP	0,00	EC	0,00
		CS	0,00	TP	0,00	FPV	0,00	TR	0,00	0,00	

COMUNE DI CARBONIA

Rendiconto del bilancio 2021 - utilizzo di contributi e trasferimenti da parte di organismi comunitari e internazionali

Allegato J) al Rendiconto - Spese su contributi UE e internazionali

MISSIONE, PROGRAMMA, TITOLO	DENOMINAZIONE	RESIDUI PASSIVI AL 1/1/2021 (RS)	PAGAMENTI IN C/RESIDUI (PR)	RIACCERTAMENTO RESIDUI (R)	ECONOMIE DI COMPETENZA (ECP=CP-I-FPV)	RESIDUI PASSIVI DA ESERCIZI PRECEDENTI (EP=RS-PR+R)						
		PREVISIONI DEFINITIVE DI COMPETENZA (CP)	PAGAMENTI IN C/COMPETENZA (PC)	IMPEGNI (I)		RESIDUI PASSIVI DA ESERCIZIO DI COMPETENZA (EC=I-PC)						
		PREVISIONI DEFINITIVE DI CASSA (CS)	TOTALE PAGAMENTI (TP=PR+PC)	FONDO PLURIENNALE VINCOLATO (FPV)		TOTALE RESIDUI PASSIVI DA RIPORTARE (TR=EP+EC)						
<i>MISSIONE</i>	16	AGRICOLTURA , POLITICHE AGROALIMENTARI E PESCA										
1601	Programma 01	Sviluppo del sistema agricolo e del sistema agroalimentare										
Totale Programma	01	Sviluppo del sistema agricolo e del sistema agroalimentare	RS	0,00	PR	0,00	R	0,00	EP	0,00		
			CP	0,00	PC	0,00	I	0,00	ECP	0,00	EC	0,00
			CS	0,00	TP	0,00	FPV	0,00	TR	0,00	0,00	
1602	Programma 02	Caccia e pesca										
Totale Programma	02	Caccia e pesca	RS	0,00	PR	0,00	R	0,00	EP	0,00		
			CP	0,00	PC	0,00	I	0,00	ECP	0,00	EC	0,00
			CS	0,00	TP	0,00	FPV	0,00	TR	0,00	0,00	
TOTALE MISSIONE 16	AGRICOLTURA , POLITICHE AGROALIMENTARI E PESCA		RS	0,00	PR	0,00	R	0,00	EP	0,00		
			CP	0,00	PC	0,00	I	0,00	ECP	0,00	EC	0,00
			CS	0,00	TP	0,00	FPV	0,00	TR	0,00	0,00	

COMUNE DI CARBONIA

Rendiconto del bilancio 2021 - utilizzo di contributi e trasferimenti da parte di organismi comunitari e internazionali

Allegato J) al Rendiconto - Spese su contributi UE e internazionali

MISSIONE, PROGRAMMA, TITOLO	DENOMINAZIONE	RESIDUI PASSIVI AL 1/1/2021 (RS)	PAGAMENTI IN C/RESIDUI (PR)	RIACCERTAMENTO RESIDUI (R)		RESIDUI PASSIVI DA ESERCIZI PRECEDENTI (EP=RS-PR+R)	
		PREVISIONI DEFINITIVE DI COMPETENZA (CP)	PAGAMENTI IN C/COMPETENZA (PC)	IMPEGNI (I)	ECONOMIE DI COMPETENZA (ECP=CP-I-FPV)	RESIDUI PASSIVI DA ESERCIZIO DI COMPETENZA (EC=I-PC)	
		PREVISIONI DEFINITIVE DI CASSA (CS)	TOTALE PAGAMENTI (TP=PR+PC)	FONDO PLURIENNALE VINCOLATO (FPV)		TOTALE RESIDUI PASSIVI DA RIPORTARE (TR=EP+EC)	
<i>MISSIONE</i>	17	ENERGIA E DIVERSIFICAZIONE DELLE FONTI ENERGETICHE					
1701 Programma	01	Fonti energetiche					
Totale Programma	01	Fonti energetiche	0,00	0,00	0,00	0,00	0,00
			PR	R	ECP	EP	
			PC	I		EC	
TOTALE MISSIONE 17	ENERGIA E DIVERSIFICAZIONE DELLE FONTI ENERGETICHE		0,00	0,00	0,00	0,00	0,00
			TP	FPV		TR	

COMUNE DI CARBONIA

Rendiconto del bilancio 2021 - utilizzo di contributi e trasferimenti da parte di organismi comunitari e internazionali

Allegato J) al Rendiconto - Spese su contributi UE e internazionali

MISSIONE, PROGRAMMA, TITOLO	DENOMINAZIONE	RESIDUI PASSIVI AL 1/1/2021 (RS)	PAGAMENTI IN C/RESIDUI (PR)	RIACCERTAMENTO RESIDUI (R)		RESIDUI PASSIVI DA ESERCIZI PRECEDENTI (EP=RS-PR+R)	
		PREVISIONI DEFINITIVE DI COMPETENZA (CP)	PAGAMENTI IN C/COMPETENZA (PC)	IMPEGNI (I)	ECONOMIE DI COMPETENZA (ECP=CP-I-FPV)	RESIDUI PASSIVI DA ESERCIZIO DI COMPETENZA (EC=I-PC)	
		PREVISIONI DEFINITIVE DI CASSA (CS)	TOTALE PAGAMENTI (TP=PR+PC)	FONDO PLURIENNALE VINCOLATO (FPV)		TOTALE RESIDUI PASSIVI DA RIPORTARE (TR=EP+EC)	
<i>MISSIONE</i>	18	RELAZIONI CON LE ALTRE AUTONOMIE TERRITORIALI E LOCALI					
1801 Programma	01	Relazioni finanziarie con le altre autonomie territoriali					
		RS	0,00 PR	0,00 R	0,00	0,00 EP	0,00
Totale Programma	01	CP	0,00 PC	0,00 I	0,00 ECP	0,00 EC	0,00
		CS	0,00 TP	0,00 FPV	0,00	0,00 TR	0,00
		RS	0,00 PR	0,00 R	0,00	0,00 EP	0,00
TOTALE MISSIONE 18		CP	0,00 PC	0,00 I	0,00 ECP	0,00 EC	0,00
		CS	0,00 TP	0,00 FPV	0,00	0,00 TR	0,00

COMUNE DI CARBONIA

Rendiconto del bilancio 2021 - utilizzo di contributi e trasferimenti da parte di organismi comunitari e internazionali

Allegato J) al Rendiconto - Spese su contributi UE e internazionali

MISSIONE, PROGRAMMA, TITOLO	DENOMINAZIONE	RESIDUI PASSIVI AL 1/1/2021 (RS)	PAGAMENTI IN C/RESIDUI (PR)	RIACCERTAMENTO RESIDUI (R)	ECONOMIE DI COMPETENZA (ECP=CP-I-FPV)	RESIDUI PASSIVI DA ESERCIZI PRECEDENTI (EP=RS-PR+R)						
		PREVISIONI DEFINITIVE DI COMPETENZA (CP)	PAGAMENTI IN C/COMPETENZA (PC)	IMPEGNI (I)		RESIDUI PASSIVI DA ESERCIZIO DI COMPETENZA (EC=I-PC)						
		PREVISIONI DEFINITIVE DI CASSA (CS)	TOTALE PAGAMENTI (TP=PR+PC)	FONDO PLURIENNALE VINCOLATO (FPV)		TOTALE RESIDUI PASSIVI DA RIPORTARE (TR=EP+EC)						
<i>MISSIONE</i>	19	RELAZIONI INTERNAZIONALI										
1901	Programma	01	Relazioni internazionali e Cooperazione allo sviluppo									
	Totale Programma	01	Relazioni internazionali e Cooperazione allo sviluppo									
			RS	0,00	PR	0,00	R	0,00		0,00	EP	0,00
			CP	0,00	PC	0,00	I	0,00	ECP	0,00	EC	0,00
			CS	0,00	TP	0,00	FPV	0,00		0,00	TR	0,00
			RS	0,00	PR	0,00	R	0,00		0,00	EP	0,00
			CP	0,00	PC	0,00	I	0,00	ECP	0,00	EC	0,00
			CS	0,00	TP	0,00	FPV	0,00		0,00	TR	0,00
TOTALE MISSIONE 19			RELAZIONI INTERNAZIONALI									

COMUNE DI CARBONIA

Rendiconto del bilancio 2021 - utilizzo di contributi e trasferimenti da parte di organismi comunitari e internazionali

Allegato J) al Rendiconto - Spese su contributi UE e internazionali

MISSIONE, PROGRAMMA, TITOLO	DENOMINAZIONE	RESIDUI PASSIVI AL 1/1/2021 (RS)		PAGAMENTI IN C/RESIDUI (PR)		RIACCERTAMENTO RESIDUI (R)		RESIDUI PASSIVI DA ESERCIZI PRECEDENTI (EP=RS-PR+R)			
		PREVISIONI DEFINITIVE DI COMPETENZA (CP)		PAGAMENTI IN C/COMPETENZA (PC)		IMPEGNI (I)		RESIDUI PASSIVI DA ESERCIZIO DI COMPETENZA (EC=I-PC)			
		PREVISIONI DEFINITIVE DI CASSA (CS)		TOTALE PAGAMENTI (TP=PR+PC)		FONDO PLURIENNALE VINCOLATO (FPV)		TOTALE RESIDUI PASSIVI DA RIPORTARE (TR=EP+EC)			
<i>MISSIONE</i>	20	FONDI ACCANTONAMENTI									
2001	Programma	01	Fondo di riserva								
	Totale Programma	01	Fondo di riserva	RS	0,00	PR	0,00	R	0,00	EP	0,00
				CP	0,00	PC	0,00	I	0,00	ECP	0,00
				CS	0,00	TP	0,00	FPV	0,00	TR	0,00
2002	Programma	02	Fondo crediti di dubbia esigibilità								
	Totale Programma	02	Fondo crediti di dubbia esigibilità	RS	0,00	PR	0,00	R	0,00	EP	0,00
				CP	0,00	PC	0,00	I	0,00	ECP	0,00
				CS	0,00	TP	0,00	FPV	0,00	TR	0,00
2003	Programma	03	Altri Fondi								
	Totale Programma	03	Altri Fondi	RS	0,00	PR	0,00	R	0,00	EP	0,00
				CP	0,00	PC	0,00	I	0,00	ECP	0,00
				CS	0,00	TP	0,00	FPV	0,00	TR	0,00
				RS	0,00	PR	0,00	R	0,00	EP	0,00
				CP	0,00	PC	0,00	I	0,00	ECP	0,00
				CS	0,00	TP	0,00	FPV	0,00	TR	0,00
TOTALE MISSIONE 20			FONDI ACCANTONAMENTI	RS	0,00	PR	0,00	R	0,00	EP	0,00
				CP	0,00	PC	0,00	I	0,00	ECP	0,00
				CS	0,00	TP	0,00	FPV	0,00	TR	0,00

COMUNE DI CARBONIA

Rendiconto del bilancio 2021 - utilizzo di contributi e trasferimenti da parte di organismi comunitari e internazionali

Allegato J) al Rendiconto - Spese su contributi UE e internazionali

MISSIONE, PROGRAMMA, TITOLO	DENOMINAZIONE	RESIDUI PASSIVI AL 1/1/2021 (RS)	PAGAMENTI IN C/RESIDUI (PR)	RIACCERTAMENTO RESIDUI (R)		RESIDUI PASSIVI DA ESERCIZI PRECEDENTI (EP=RS-PR+R)				
		PREVISIONI DEFINITIVE DI COMPETENZA (CP)	PAGAMENTI IN C/COMPETENZA (PC)	IMPEGNI (I)	ECONOMIE DI COMPETENZA (ECP=CP-I-FPV)	RESIDUI PASSIVI DA ESERCIZIO DI COMPETENZA (EC=I-PC)				
		PREVISIONI DEFINITIVE DI CASSA (CS)	TOTALE PAGAMENTI (TP=PR+PC)	FONDO PLURIENNALE VINCOLATO (FPV)		TOTALE RESIDUI PASSIVI DA RIPORTARE (TR=EP+EC)				
MISSIONE	50	DEBITO PUBBLICO								
5001	Programma	01	Quota interessi ammortamento mutui e prestiti obbligazionari							
	Totale Programma	01	Quota interessi ammortamento mutui e prestiti obbligazionari	RS	0,00 PR	0,00 R	0,00	0,00 EP	0,00	
				CP	0,00 PC	0,00 I	0,00 ECP	0,00 EC	0,00	
				CS	0,00 TP	0,00 FPV	0,00	0,00 TR	0,00	
5002	Programma	02	Quota capitale ammortamento mutui e prestiti obbligazionari							
	Totale Programma	02	Quota capitale ammortamento mutui e prestiti obbligazionari	RS	0,00 PR	0,00 R	0,00	0,00 EP	0,00	
				CP	0,00 PC	0,00 I	0,00 ECP	0,00 EC	0,00	
				CS	0,00 TP	0,00 FPV	0,00	0,00 TR	0,00	
				RS	0,00 PR	0,00 R	0,00	0,00 EP	0,00	
				CP	0,00 PC	0,00 I	0,00 ECP	0,00 EC	0,00	
				CS	0,00 TP	0,00 FPV	0,00	0,00 TR	0,00	
TOTALE MISSIONE	50	DEBITO PUBBLICO								

COMUNE DI CARBONIA

Rendiconto del bilancio 2021 - utilizzo di contributi e trasferimenti da parte di organismi comunitari e internazionali

Allegato J) al Rendiconto - Spese su contributi UE e internazionali

MISSIONE, PROGRAMMA, TITOLO	DENOMINAZIONE	RESIDUI PASSIVI AL 1/1/2021 (RS)	PAGAMENTI IN C/RESIDUI (PR)	RIACCERTAMENTO RESIDUI (R)		RESIDUI PASSIVI DA ESERCIZI PRECEDENTI (EP=RS-PR+R)			
		PREVISIONI DEFINITIVE DI COMPETENZA (CP)	PAGAMENTI IN C/COMPETENZA (PC)	IMPEGNI (I)	ECONOMIE DI COMPETENZA (ECP=CP-I-FPV)	RESIDUI PASSIVI DA ESERCIZIO DI COMPETENZA (EC=I-PC)			
		PREVISIONI DEFINITIVE DI CASSA (CS)	TOTALE PAGAMENTI (TP=PR+PC)	FONDO PLURIENNALE VINCOLATO (FPV)		TOTALE RESIDUI PASSIVI DA RIPORTARE (TR=EP+EC)			
<i>MISSIONE</i>	60	ANTICIPAZIONI FINANZIARIE							
6001	Programma 01	Restituzione anticipazione tesoreria							
		RS	0,00	PR	0,00	R	0,00	EP	0,00
		CP	0,00	PC	0,00	I	0,00	ECP	0,00
		CS	0,00	TP	0,00	FPV	0,00	TR	0,00
		RS	0,00	PR	0,00	R	0,00	EP	0,00
		CP	0,00	PC	0,00	I	0,00	ECP	0,00
		CS	0,00	TP	0,00	FPV	0,00	TR	0,00
TOTALE MISSIONE 60	ANTICIPAZIONI FINANZIARIE								

COMUNE DI CARBONIA

Rendiconto del bilancio 2021 - utilizzo di contributi e trasferimenti da parte di organismi comunitari e internazionali

Allegato J) al Rendiconto - Spese su contributi UE e internazionali

MISSIONE, PROGRAMMA, TITOLO	DENOMINAZIONE	RESIDUI PASSIVI AL 1/1/2021 (RS)	PAGAMENTI IN C/RESIDUI (PR)	RIACCERTAMENTO RESIDUI (R)	ECONOMIE DI COMPETENZA (ECP=CP-I-FPV)	RESIDUI PASSIVI DA ESERCIZI PRECEDENTI (EP=RS-PR+R)						
		PREVISIONI DEFINITIVE DI COMPETENZA (CP)	PAGAMENTI IN C/COMPETENZA (PC)	IMPEGNI (I)		RESIDUI PASSIVI DA ESERCIZIO DI COMPETENZA (EC=I-PC)						
		PREVISIONI DEFINITIVE DI CASSA (CS)	TOTALE PAGAMENTI (TP=PR+PC)	FONDO PLURIENNALE VINCOLATO (FPV)		TOTALE RESIDUI PASSIVI DA RIPORTARE (TR=EP+EC)						
MISSIONE	99	SERVIZI PER CONTO TERZI										
9901	Programma	01	Servizi per conto terzi e partite di Giro									
			RS	0,00	PR	0,00	R	0,00		EP	0,00	
	Totale Programma	01	CP	0,00	PC	0,00	I	0,00	ECP	0,00	EC	0,00
			CS	0,00	TP	0,00	FPV	0,00		TR	0,00	
9902	Programma	02	Anticipazioni per il finanziamento del sistema sanitario nazionale									
			RS	0,00	PR	0,00	R	0,00		EP	0,00	
	Totale Programma	02	CP	0,00	PC	0,00	I	0,00	ECP	0,00	EC	0,00
			CS	0,00	TP	0,00	FPV	0,00		TR	0,00	
			RS	0,00	PR	0,00	R	0,00		EP	0,00	
			CP	0,00	PC	0,00	I	0,00	ECP	0,00	EC	0,00
			CS	0,00	TP	0,00	FPV	0,00		TR	0,00	
TOTALE MISSIONE 99	SERVIZI PER CONTO TERZI		RS	0,00	PR	0,00	R	0,00		EP	0,00	
			CP	0,00	PC	0,00	I	0,00	ECP	0,00	EC	0,00
			CS	0,00	TP	0,00	FPV	0,00		TR	0,00	
TOTALE MISSIONI			RS	0,00	PR	0,00	R	0,00		EP	0,00	
			CP	0,00	PC	0,00	I	0,00	ECP	0,00	EC	0,00
			CS	0,00	TP	0,00	FPV	0,00		TR	0,00	
TOTALE GENERALE DELLE SPESE			RS	0,00	PR	0,00	R	0,00		EP	0,00	
			CP	0,00	PC	0,00	I	0,00	ECP	0,00	EC	0,00
			CS	0,00	TP	0,00	FPV	0,00		TR	0,00	

(1) Indicare l'ammontare complessivo derivante dal riaccertamento dei residui (sia l'importo dei debiti definitivamente cancellati dalle scritture, sia, l'importo dei debiti cancellati e reimputati agli esercizi successivi effettuato in occasione del riaccertamento straordinario dei residui). Non riguarda il riaccertamento di impegni di competenza dell'esercizio cui si riferisce il rendiconto. In sede di riaccertamento dei residui non può essere effettuata una rettifica in aumento dei residui passivi se non nei casi espressamente consentiti (Principio contabile applicato della contabilità finanziaria 9.1 di cui all'Allegato n. 2). Le rettifiche in aumento sono indicate con il segno '+', le rettifiche in riduzione sono indicate con il segno '-'.

(2) Indicare gli impegni imputati contabilmente all'esercizio cui il rendiconto si riferisce al netto dei debiti che, in occasione del riaccertamento ordinario dei residui effettuato ai sensi dell'articolo 7, comma 3, del DPCM 28 dicembre 2011, risultassero non esigibili e reimputati agli esercizi in cui le obbligazioni risultano esigibili.

(3) Indicare l'importo corrispondente agli impegni imputati agli esercizi successivi finanziati con il fondo pluriennale vincolato.

COMUNE DI CARBONIA

Rendiconto del bilancio 2021 - funzioni delegate dalla regione

Allegato k) al Rendiconto - Funzioni delegate dalla regione

MISSIONE, PROGRAMMA, TITOLO	DENOMINAZIONE	RESIDUI PASSIVI AL 1/1/2021 (RS)		PAGAMENTI IN C/RESIDUI (PR)		RIACCERTAMENTO RESIDUI (R)		RESIDUI PASSIVI DA ESERCIZI PRECEDENTI (EP=RS-PR+R)	
		PREVISIONI DEFINITIVE DI COMPETENZA (CP)		PAGAMENTI IN C/COMPETENZA (PC)		IMPEGNI (I)		RESIDUI PASSIVI DA ESERCIZIO DI COMPETENZA (EC=I-PC)	
		PREVISIONI DEFINITIVE DI CASSA (CS)		TOTALE PAGAMENTI (TP=PR+PC)		FONDO PLURIENNALE VINCOLATO (FPV)		TOTALE RESIDUI PASSIVI DA RIPORTARE (TR=EP+EC)	
MISSIONE	01 SERVIZI ISTITUZIONALI, GENERALI E DI GESTIONE								
0101	Programma 01 Organi istituzionali								
	Totale Programma	RS	0,00	PR	0,00	R	0,00	EP	0,00
		CP	0,00	PC	0,00	I	0,00	ECP	0,00
		CS	0,00	TP	0,00	FPV	0,00	TR	0,00
0102	Programma 02 Segreteria generale								
	Totale Programma	RS	0,00	PR	0,00	R	0,00	EP	0,00
		CP	0,00	PC	0,00	I	0,00	ECP	0,00
		CS	0,00	TP	0,00	FPV	0,00	TR	0,00
0103	Programma 03 Gestione economica , finanziaria, programmazione , provveditorato								
	Totale Programma	RS	0,00	PR	0,00	R	0,00	EP	0,00
		CP	0,00	PC	0,00	I	0,00	ECP	0,00
		CS	0,00	TP	0,00	FPV	0,00	TR	0,00
0104	Programma 04 Gestione delle Entrate tributarie e servizi fiscali								
	Totale Programma	RS	0,00	PR	0,00	R	0,00	EP	0,00
		CP	0,00	PC	0,00	I	0,00	ECP	0,00
		CS	0,00	TP	0,00	FPV	0,00	TR	0,00
0105	Programma 05 Gestione dei beni demaniali e patrimoniali								
	Totale Programma	RS	2.591,16	PR	0,00	R	0,00	EP	2.591,16
		CP	827.990,43	PC	827.911,40	I	827.990,42	ECP	79,02
		CS	830.581,59	TP	827.911,40	FPV	0,00	TR	2.670,18
	TITOLO 2								
		RS	2.591,16	PR	0,00	R	0,00	EP	2.591,16
		CP	827.990,43	PC	827.911,40	I	827.990,42	ECP	79,02
		CS	830.581,59	TP	827.911,40	FPV	0,00	TR	2.670,18

COMUNE DI CARBONIA

Rendiconto del bilancio 2021 - funzioni delegate dalla regione

Allegato k) al Rendiconto - Funzioni delegate dalla regione

MISSIONE, PROGRAMMA, TITOLO	DENOMINAZIONE	RESIDUI PASSIVI AL 1/1/2021 (RS)	PAGAMENTI IN C/RESIDUI (PR)	RIACCERTAMENTO RESIDUI (R)		RESIDUI PASSIVI DA ESERCIZI PRECEDENTI (EP=RS-PR+R)							
		PREVISIONI DEFINITIVE DI COMPETENZA (CP)	PAGAMENTI IN C/COMPETENZA (PC)	IMPEGNI (I)	ECONOMIE DI COMPETENZA (ECP=CP-I-FPV)	RESIDUI PASSIVI DA ESERCIZIO DI COMPETENZA (EC=I-PC)							
		PREVISIONI DEFINITIVE DI CASSA (CS)	TOTALE PAGAMENTI (TP=PR+PC)	FONDO PLURIENNALE VINCOLATO (FPV)		TOTALE RESIDUI PASSIVI DA RIPORTARE (TR=EP+EC)							
MISSIONE	01	SERVIZI ISTITUZIONALI, GENERALI E DI GESTIONE											
0105	Programma	05	Gestione dei beni demaniali e patrimoniali										
	Totale	05	Gestione dei beni demaniali e patrimoniali	RS	2.591,16	PR	0,00	R	0,00	ECP	0,00	EP	2.591,16
				CP	827.990,43	PC	827.911,40	I	827.990,42	ECP	0,01	EC	79,02
				CS	830.581,59	TP	827.911,40	FPV	0,00		0,00	TR	2.670,18
0106	Programma	06	Ufficio Tecnico										
	Titolo 2		SPESE IN CONTO CAPITALE	RS	975,00	PR	0,00	R	0,00	ECP	0,00	EP	975,00
				CP	53.633,97	PC	53.633,97	I	53.633,97	ECP	0,00	EC	0,00
				CS	54.608,97	TP	53.633,97	FPV	0,00		0,00	TR	975,00
	Totale	06	Ufficio Tecnico	RS	975,00	PR	0,00	R	0,00	ECP	0,00	EP	975,00
				CP	53.633,97	PC	53.633,97	I	53.633,97	ECP	0,00	EC	0,00
				CS	54.608,97	TP	53.633,97	FPV	0,00		0,00	TR	975,00
0107	Programma	07	Elezioni e consultazioni popolari - Anagrafe e stato civile										
	Titolo 1		SPESE CORRENTI	RS	0,00	PR	0,00	R	0,00	ECP	0,00	EP	0,00
				CP	150.000,00	PC	0,00	I	0,00	ECP	150.000,00	EC	0,00
				CS	110.000,00	TP	0,00	FPV	0,00		0,00	TR	0,00
	Totale	07	Elezioni e consultazioni popolari - Anagrafe e stato civile	RS	0,00	PR	0,00	R	0,00	ECP	0,00	EP	0,00
				CP	150.000,00	PC	0,00	I	0,00	ECP	150.000,00	EC	0,00
				CS	110.000,00	TP	0,00	FPV	0,00		0,00	TR	0,00

COMUNE DI CARBONIA

Rendiconto del bilancio 2021 - funzioni delegate dalla regione

Allegato k) al Rendiconto - Funzioni delegate dalla regione

MISSIONE, PROGRAMMA, TITOLO	DENOMINAZIONE	RESIDUI PASSIVI AL 1/1/2021 (RS)		PAGAMENTI IN C/RESIDUI (PR)		RIACCERTAMENTO RESIDUI (R)		ECONOMIE DI COMPETENZA (ECP=CP-I-FPV)		RESIDUI PASSIVI DA ESERCIZI PRECEDENTI (EP=RS-PR+R)			
		PREVISIONI DEFINITIVE DI COMPETENZA (CP)		PAGAMENTI IN C/COMPETENZA (PC)		IMPEGNI (I)				RESIDUI PASSIVI DA ESERCIZIO DI COMPETENZA (EC=I-PC)			
		PREVISIONI DEFINITIVE DI CASSA (CS)		TOTALE PAGAMENTI (TP=PR+PC)		FONDO PLURIENNALE VINCOLATO (FPV)				TOTALE RESIDUI PASSIVI DA RIPORTARE (TR=EP+EC)			
MISSIONE	01	SERVIZI ISTITUZIONALI, GENERALI E DI GESTIONE											
0108	Programma	08	Statistica e Sistemi informativi										
	Totale Programma	08	Statistica e Sistemi informativi	RS	0,00	PR	0,00	R	0,00	ECP	0,00	EP	0,00
				CP	0,00	PC	0,00	I	0,00		0,00	EC	0,00
				CS	0,00	TP	0,00	FPV	0,00		0,00	TR	0,00
0109	Programma	09	Assistenza tecnico-amministrativa agli Enti Locali										
	Totale Programma	09	Assistenza tecnico-amministrativa agli Enti Locali	RS	0,00	PR	0,00	R	0,00	ECP	0,00	EP	0,00
				CP	0,00	PC	0,00	I	0,00		0,00	EC	0,00
				CS	0,00	TP	0,00	FPV	0,00		0,00	TR	0,00
0110	Programma	10	Risorse Umane										
	Totale Programma	10	Risorse Umane	RS	0,00	PR	0,00	R	0,00	ECP	0,00	EP	0,00
				CP	0,00	PC	0,00	I	0,00		0,00	EC	0,00
				CS	0,00	TP	0,00	FPV	0,00		0,00	TR	0,00
0111	Programma	11	Altri Servizi Generali										
	Titolo 1		SPESE CORRENTI	RS	184.350,87	PR	94.148,54	R	0,00	ECP	0,00	EP	90.202,33
				CP	704.542,03	PC	19.650,38	I	70.603,29		633.938,74	EC	50.952,91
				CS	1.057.088,86	TP	113.798,92	FPV	0,00		0,00	TR	141.155,24
	Totale Programma	11	Altri Servizi Generali	RS	184.350,87	PR	94.148,54	R	0,00	ECP	0,00	EP	90.202,33
				CP	704.542,03	PC	19.650,38	I	70.603,29		633.938,74	EC	50.952,91
				CS	1.057.088,86	TP	113.798,92	FPV	0,00		0,00	TR	141.155,24

COMUNE DI CARBONIA

Rendiconto del bilancio 2021 - funzioni delegate dalla regione

Allegato k) al Rendiconto - Funzioni delegate dalla regione

MISSIONE, PROGRAMMA, TITOLO	DENOMINAZIONE	RESIDUI PASSIVI AL 1/1/2021 (RS)		PAGAMENTI IN C/RESIDUI (PR)		RIACCERTAMENTO RESIDUI (R)		RESIDUI PASSIVI DA ESERCIZI PRECEDENTI (EP=RS-PR+R)	
		PREVISIONI DEFINITIVE DI COMPETENZA (CP)		PAGAMENTI IN C/COMPETENZA (PC)		IMPEGNI (I)		RESIDUI PASSIVI DA ESERCIZIO DI COMPETENZA (EC=I-PC)	
		PREVISIONI DEFINITIVE DI CASSA (CS)		TOTALE PAGAMENTI (TP=PR+PC)		FONDO PLURIENNALE VINCOLATO (FPV)		TOTALE RESIDUI PASSIVI DA RIPORTARE (TR=EP+EC)	
MISSIONE	01 SERVIZI ISTITUZIONALI, GENERALI E DI GESTIONE	RS	187.917,03	PR	94.148,54	R	0,00	EP	93.768,49
TOTALE MISSIONE 01	SERVIZI ISTITUZIONALI, GENERALI E DI GESTIONE	CP	1.736.166,43	PC	901.195,75	I	952.227,68	ECP	783.938,75
		CS	2.052.279,42	TP	995.344,29	FPV	0,00	EC	51.031,93
								TR	144.800,42

COMUNE DI CARBONIA

Rendiconto del bilancio 2021 - funzioni delegate dalla regione

Allegato k) al Rendiconto - Funzioni delegate dalla regione

MISSIONE, PROGRAMMA, TITOLO	DENOMINAZIONE	RESIDUI PASSIVI AL 1/1/2021 (RS)	PAGAMENTI IN C/RESIDUI (PR)	RIACCERTAMENTO RESIDUI (R)		RESIDUI PASSIVI DA ESERCIZI PRECEDENTI (EP=RS-PR+R)
		PREVISIONI DEFINITIVE DI COMPETENZA (CP)	PAGAMENTI IN C/COMPETENZA (PC)	IMPEGNI (I)	ECONOMIE DI COMPETENZA (ECP=CP-I-FPV)	RESIDUI PASSIVI DA ESERCIZIO DI COMPETENZA (EC=I-PC)
		PREVISIONI DEFINITIVE DI CASSA (CS)	TOTALE PAGAMENTI (TP=PR+PC)	FONDO PLURIENNALE VINCOLATO (FPV)		TOTALE RESIDUI PASSIVI DA RIPORTARE (TR=EP+EC)
<i>MISSIONE</i>	02 GIUSTIZIA					
0201 Programma	01 Uffici Giudiziari					
		RS 0,00	PR 0,00	R 0,00		EP 0,00
Totale Programma	01 Uffici Giudiziari	CP 0,00	PC 0,00	I 0,00	ECP 0,00	EC 0,00
		CS 0,00	TP 0,00	FPV 0,00		TR 0,00
0202 Programma	02 Casa circondariale e altri servizi					
		RS 0,00	PR 0,00	R 0,00		EP 0,00
Totale Programma	02 Casa circondariale e altri servizi	CP 0,00	PC 0,00	I 0,00	ECP 0,00	EC 0,00
		CS 0,00	TP 0,00	FPV 0,00		TR 0,00
		RS 0,00	PR 0,00	R 0,00		EP 0,00
TOTALE MISSIONE 02	GIUSTIZIA	CP 0,00	PC 0,00	I 0,00	ECP 0,00	EC 0,00
		CS 0,00	TP 0,00	FPV 0,00		TR 0,00

COMUNE DI CARBONIA

Rendiconto del bilancio 2021 - funzioni delegate dalla regione

Allegato k) al Rendiconto - Funzioni delegate dalla regione

MISSIONE, PROGRAMMA, TITOLO	DENOMINAZIONE	RESIDUI PASSIVI AL 1/1/2021 (RS)	PAGAMENTI IN C/RESIDUI (PR)	RIACCERTAMENTO RESIDUI (R)		RESIDUI PASSIVI DA ESERCIZI PRECEDENTI (EP=RS-PR+R)			
		PREVISIONI DEFINITIVE DI COMPETENZA (CP)	PAGAMENTI IN C/COMPETENZA (PC)	IMPEGNI (I)	ECONOMIE DI COMPETENZA (ECP=CP-I-FPV)	RESIDUI PASSIVI DA ESERCIZIO DI COMPETENZA (EC=I-PC)			
		PREVISIONI DEFINITIVE DI CASSA (CS)	TOTALE PAGAMENTI (TP=PR+PC)	FONDO PLURIENNALE VINCOLATO (FPV)		TOTALE RESIDUI PASSIVI DA RIPORTARE (TR=EP+EC)			
MISSIONE	03	ORDINE PUBBLICO E SICUREZZA							
0301	Programma	01	Polizia Locale e amministrativa						
	Titolo 1	SPESE CORRENTI							
		RS	0,00	PR	0,00	R	0,00	EP	0,00
		CP	0,00	PC	0,00	I	0,00	ECP	0,00
		CS	0,00	TP	0,00	FPV	0,00	TR	0,00
		RS	0,00	PR	0,00	R	0,00	EP	0,00
		CP	0,00	PC	0,00	I	0,00	ECP	0,00
		CS	0,00	TP	0,00	FPV	0,00	TR	0,00
	Titolo 2	SPESE IN CONTO CAPITALE							
		RS	0,00	PR	0,00	R	0,00	EP	0,00
		CP	0,00	PC	0,00	I	0,00	ECP	0,00
		CS	0,00	TP	0,00	FPV	0,00	TR	0,00
		RS	0,00	PR	0,00	R	0,00	EP	0,00
		CP	0,00	PC	0,00	I	0,00	ECP	0,00
		CS	0,00	TP	0,00	FPV	0,00	TR	0,00
	Totale Programma	01	Polizia Locale e amministrativa						
		RS	0,00	PR	0,00	R	0,00	EP	0,00
		CP	0,00	PC	0,00	I	0,00	ECP	0,00
		CS	0,00	TP	0,00	FPV	0,00	TR	0,00
0302	Programma	02	Sistema integrato di sicurezza urbana						
	Totale Programma	02	Sistema integrato di sicurezza urbana						
		RS	0,00	PR	0,00	R	0,00	EP	0,00
		CP	0,00	PC	0,00	I	0,00	ECP	0,00
		CS	0,00	TP	0,00	FPV	0,00	TR	0,00
		RS	0,00	PR	0,00	R	0,00	EP	0,00
		CP	0,00	PC	0,00	I	0,00	ECP	0,00
		CS	0,00	TP	0,00	FPV	0,00	TR	0,00
TOTALE MISSIONE 03			ORDINE PUBBLICO E SICUREZZA						
		RS	0,00	PR	0,00	R	0,00	EP	0,00
		CP	0,00	PC	0,00	I	0,00	ECP	0,00
		CS	0,00	TP	0,00	FPV	0,00	TR	0,00

COMUNE DI CARBONIA

Rendiconto del bilancio 2021 - funzioni delegate dalla regione

Allegato k) al Rendiconto - Funzioni delegate dalla regione

MISSIONE, PROGRAMMA, TITOLO	DENOMINAZIONE	RESIDUI PASSIVI AL 1/1/2021 (RS)	PAGAMENTI IN C/RESIDUI (PR)	RIACCERTAMENTO RESIDUI (R)		RESIDUI PASSIVI DA ESERCIZI PRECEDENTI (EP=RS-PR+R)			
		PREVISIONI DEFINITIVE DI COMPETENZA (CP)	PAGAMENTI IN C/COMPETENZA (PC)	IMPEGNI (I)	ECONOMIE DI COMPETENZA (ECP=CP-I-FPV)	RESIDUI PASSIVI DA ESERCIZIO DI COMPETENZA (EC=I-PC)			
		PREVISIONI DEFINITIVE DI CASSA (CS)	TOTALE PAGAMENTI (TP=PR+PC)	FONDO PLURIENNALE VINCOLATO (FPV)		TOTALE RESIDUI PASSIVI DA RIPORTARE (TR=EP+EC)			
MISSIONE	04	ISTRUZIONE E DIRITTO ALLO STUDIO							
0401	Programma	01	Istruzione prescolastica						
	Titolo 2	SPESE IN CONTO CAPITALE							
		RS	0,00	PR	0,00	R	0,00	EP	0,00
		CP	0,00	PC	0,00	I	0,00	ECP	0,00
		CS	0,00	TP	0,00	FPV	0,00	TR	0,00
		RS	0,00	PR	0,00	R	0,00	EP	0,00
		CP	0,00	PC	0,00	I	0,00	ECP	0,00
		CS	0,00	TP	0,00	FPV	0,00	TR	0,00
Totale Programma	01	Istruzione prescolastica							
		RS	0,00	PR	0,00	R	0,00	EP	0,00
		CP	0,00	PC	0,00	I	0,00	ECP	0,00
		CS	0,00	TP	0,00	FPV	0,00	TR	0,00
0402	Programma	02	Altri ordini di istruzione non universitaria						
	Titolo 2	SPESE IN CONTO CAPITALE							
		RS	2.652,73	PR	0,00	R	0,00	EP	2.652,73
		CP	0,00	PC	0,00	I	0,00	ECP	0,00
		CS	2.652,73	TP	0,00	FPV	0,00	TR	2.652,73
		RS	2.652,73	PR	0,00	R	0,00	EP	2.652,73
		CP	0,00	PC	0,00	I	0,00	ECP	0,00
		CS	2.652,73	TP	0,00	FPV	0,00	TR	2.652,73
Totale Programma	02	Altri ordini di istruzione non universitaria							
		RS	2.652,73	PR	0,00	R	0,00	EP	2.652,73
		CP	0,00	PC	0,00	I	0,00	ECP	0,00
		CS	2.652,73	TP	0,00	FPV	0,00	TR	2.652,73
0404	Programma	04	Istruzione Universitaria						
	Titolo 2	SPESE IN CONTO CAPITALE							
		RS	0,00	PR	0,00	R	0,00	EP	0,00
		CP	0,00	PC	0,00	I	0,00	ECP	0,00
		CS	0,00	TP	0,00	FPV	0,00	TR	0,00
Totale Programma	04	Istruzione Universitaria							
		RS	0,00	PR	0,00	R	0,00	EP	0,00
		CP	0,00	PC	0,00	I	0,00	ECP	0,00
		CS	0,00	TP	0,00	FPV	0,00	TR	0,00

COMUNE DI CARBONIA

Rendiconto del bilancio 2021 - funzioni delegate dalla regione

Allegato k) al Rendiconto - Funzioni delegate dalla regione

MISSIONE, PROGRAMMA, TITOLO	DENOMINAZIONE	RESIDUI PASSIVI AL 1/1/2021 (RS)		PAGAMENTI IN C/RESIDUI (PR)		RIACCERTAMENTO RESIDUI (R)		ECONOMIE DI COMPETENZA (ECP=CP-I-FPV)		RESIDUI PASSIVI DA ESERCIZI PRECEDENTI (EP=RS-PR+R)				
		PREVISIONI DEFINITIVE DI COMPETENZA (CP)		PAGAMENTI IN C/COMPETENZA (PC)		IMPEGNI (I)				RESIDUI PASSIVI DA ESERCIZIO DI COMPETENZA (EC=I-PC)				
		PREVISIONI DEFINITIVE DI CASSA (CS)		TOTALE PAGAMENTI (TP=PR+PC)		FONDO PLURIENNALE VINCOLATO (FPV)				TOTALE RESIDUI PASSIVI DA RIPORTARE (TR=EP+EC)				
MISSIONE	04	ISTRUZIONE E DIRITTO ALLO STUDIO												
0405	Programma	05	Istruzione tecnica superiore											
	Totale	Programma	05	Istruzione tecnica superiore	RS	0,00	PR	0,00	R	0,00	ECP	0,00	EP	0,00
					CP	0,00	PC	0,00	I	0,00	ECP	0,00	EC	0,00
					CS	0,00	TP	0,00	FPV	0,00		0,00	TR	0,00
0406	Programma	06	Servizi ausiliari all'istruzione											
	Titolo 1			SPESE CORRENTI	RS	11.085,10	PR	11.085,10	R	0,00	ECP	0,00	EP	0,00
					CP	41.824,44	PC	22.170,20	I	41.824,44	ECP	0,00	EC	19.654,24
					CS	52.909,54	TP	33.255,30	FPV	0,00		0,00	TR	19.654,24
	Titolo 2			SPESE IN CONTO CAPITALE	RS	7.525,70	PR	0,00	R	0,00	ECP	0,00	EP	7.525,70
					CP	0,00	PC	0,00	I	0,00	ECP	0,00	EC	0,00
					CS	7.525,70	TP	0,00	FPV	0,00		0,00	TR	7.525,70
	Totale	Programma	06	Servizi ausiliari all'istruzione	RS	18.610,80	PR	11.085,10	R	0,00	ECP	0,00	EP	7.525,70
					CP	41.824,44	PC	22.170,20	I	41.824,44	ECP	0,00	EC	19.654,24
					CS	60.435,24	TP	33.255,30	FPV	0,00		0,00	TR	27.179,94
0407	Programma	07	Diritto allo studio											
	Titolo 1			SPESE CORRENTI	RS	29,69	PR	29,69	R	0,00	ECP	0,00	EP	0,00
					CP	195.630,85	PC	79.833,66	I	80.019,66	ECP	115.611,19	EC	186,00
					CS	195.660,54	TP	79.863,35	FPV	0,00		0,00	TR	186,00

COMUNE DI CARBONIA

Rendiconto del bilancio 2021 - funzioni delegate dalla regione

Allegato k) al Rendiconto - Funzioni delegate dalla regione

MISSIONE, PROGRAMMA, TITOLO	DENOMINAZIONE	RESIDUI PASSIVI AL 1/1/2021 (RS)	PAGAMENTI IN C/RESIDUI (PR)	RIACCERTAMENTO RESIDUI (R)		RESIDUI PASSIVI DA ESERCIZI PRECEDENTI (EP=RS-PR+R)						
		PREVISIONI DEFINITIVE DI COMPETENZA (CP)	PAGAMENTI IN C/COMPETENZA (PC)	IMPEGNI (I)	ECONOMIE DI COMPETENZA (ECP=CP-I-FPV)	RESIDUI PASSIVI DA ESERCIZIO DI COMPETENZA (EC=I-PC)						
		PREVISIONI DEFINITIVE DI CASSA (CS)	TOTALE PAGAMENTI (TP=PR+PC)	FONDO PLURIENNALE VINCOLATO (FPV)		TOTALE RESIDUI PASSIVI DA RIPORTARE (TR=EP+EC)						
<i>MISSIONE</i>	04	ISTRUZIONE E DIRITTO ALLO STUDIO										
0407	Programma	07	Diritto allo studio									
			RS	29,69	PR	29,69	R	0,00		0,00	EP	0,00
			CP	195.630,85	PC	79.833,66	I	80.019,66	ECP	115.611,19	EC	186,00
			CS	195.660,54	TP	79.863,35	FPV	0,00		0,00	TR	186,00
			RS	21.293,22	PR	11.114,79	R	0,00		0,00	EP	10.178,43
			CP	237.455,29	PC	102.003,86	I	121.844,10	ECP	115.611,19	EC	19.840,24
			CS	258.748,51	TP	113.118,65	FPV	0,00		0,00	TR	30.018,67
TOTALE MISSIONE 04												

COMUNE DI CARBONIA

Rendiconto del bilancio 2021 - funzioni delegate dalla regione

Allegato k) al Rendiconto - Funzioni delegate dalla regione

MISSIONE, PROGRAMMA, TITOLO	DENOMINAZIONE	RESIDUI PASSIVI AL 1/1/2021 (RS)		PAGAMENTI IN C/RESIDUI (PR)		RIACCERTAMENTO RESIDUI (R)	ECONOMIE DI COMPETENZA (ECP=CP-I-FPV)	RESIDUI PASSIVI DA ESERCIZI PRECEDENTI (EP=RS-PR+R)		
		PREVISIONI DEFINITIVE DI COMPETENZA (CP)		PAGAMENTI IN C/COMPETENZA (PC)		IMPEGNI (I)		RESIDUI PASSIVI DA ESERCIZIO DI COMPETENZA (EC=I-PC)		
		PREVISIONI DEFINITIVE DI CASSA (CS)		TOTALE PAGAMENTI (TP=PR+PC)		FONDO PLURIENNALE VINCOLATO (FPV)		TOTALE RESIDUI PASSIVI DA RIPORTARE (TR=EP+EC)		
MISSIONE	05	TUTELA E VALORIZZAZIONE DEI BENI E ATTIVITA' CULTURALI								
0501	Programma	01	Valorizzazione dei beni di interesse storico.							
	Totale Programma	01	RS	0,00	PR	0,00	R	0,00	EP	0,00
			CP	0,00	PC	0,00	I	0,00	ECP	0,00
			CS	0,00	TP	0,00	FPV	0,00	TR	0,00
0502	Programma	02	Attività culturali e interventi diversi nel settore culturale							
	Titolo 1		RS	257.953,82	PR	257.245,98	R	0,00	EP	707,84
			CP	1.444.094,25	PC	1.138.504,59	I	1.402.799,36	ECP	41.294,89
			CS	1.702.048,07	TP	1.395.750,57	FPV	0,00	TR	264.294,77
			RS	2.126,74	PR	2.096,74	R	-30,00	EP	0,00
			CP	358.829,34	PC	86.411,38	I	86.411,38	ECP	0,00
			CS	219.938,14	TP	88.508,12	FPV	272.417,94	TR	0,00
	Titolo 2		RS	260.080,56	PR	259.342,72	R	-30,00	EP	707,84
			CP	1.802.923,59	PC	1.224.915,97	I	1.489.210,74	ECP	41.294,91
			CS	1.921.986,21	TP	1.484.258,69	FPV	272.417,94	TR	264.294,77
	Totale Programma	02	RS	260.080,56	PR	259.342,72	R	-30,00	EP	707,84
			CP	1.802.923,59	PC	1.224.915,97	I	1.489.210,74	ECP	41.294,91
			CS	1.921.986,21	TP	1.484.258,69	FPV	272.417,94	TR	264.294,77
TOTALE MISSIONE	05		RS	260.080,56	PR	259.342,72	R	-30,00	EP	707,84
			CP	1.802.923,59	PC	1.224.915,97	I	1.489.210,74	ECP	41.294,91
			CS	1.921.986,21	TP	1.484.258,69	FPV	272.417,94	TR	264.294,77

COMUNE DI CARBONIA

Rendiconto del bilancio 2021 - funzioni delegate dalla regione

Allegato k) al Rendiconto - Funzioni delegate dalla regione

MISSIONE, PROGRAMMA, TIPOLOGIA	DENOMINAZIONE	RESIDUI PASSIVI AL 1/1/2021 (RS)	PAGAMENTI IN C/RESIDUI (PR)	RIACCERTAMENTO RESIDUI (R)		RESIDUI PASSIVI DA ESERCIZI PRECEDENTI (EP=RS-PR+R)	
		PREVISIONI DEFINITIVE DI COMPETENZA (CP)	PAGAMENTI IN C/COMPETENZA (PC)	IMPEGNI (I)	ECONOMIE DI COMPETENZA (ECP=CP-I-FPV)	RESIDUI PASSIVI DA ESERCIZIO DI COMPETENZA (EC=I-PC)	
		PREVISIONI DEFINITIVE DI CASSA (CS)	TOTALE PAGAMENTI (TP=PR+PC)	FONDO PLURIENNALE VINCOLATO (FPV)		TOTALE RESIDUI PASSIVI DA RIPORTARE (TR=EP+EC)	
MISSIONE	06	POLITICHE GIOVANILI , SPORT E TEMPO LIBERO					
0601 Programma	01	Sport e tempo libero					
	Titolo 2	SPESE IN CONTO CAPITALE	0,00	R	0,00	0,00	2.120,10
		RS	2.120,10	PR	0,00	R	0,00
		CP	247.608,22	PC	87.608,22	I	87.608,22
		CS	249.728,32	TP	87.608,22	FPV	0,00
			0,00	R	0,00		0,00
			2.120,10	PR	0,00	R	0,00
			247.608,22	PC	87.608,22	I	87.608,22
			249.728,32	TP	87.608,22	FPV	0,00
			0,00	R	0,00		0,00
Totale Programma	01	Sport e tempo libero					
		RS	2.120,10	PR	0,00	R	0,00
		CP	247.608,22	PC	87.608,22	I	87.608,22
		CS	249.728,32	TP	87.608,22	FPV	0,00
			0,00	R	0,00		0,00
			2.120,10	PR	0,00	R	0,00
			247.608,22	PC	87.608,22	I	87.608,22
			249.728,32	TP	87.608,22	FPV	0,00
			0,00	R	0,00		0,00
0602 Programma	02	Giovani					
		RS	0,00	PR	0,00	R	0,00
		CP	0,00	PC	0,00	I	0,00
		CS	0,00	TP	0,00	FPV	0,00
			0,00	R	0,00		0,00
			0,00	PR	0,00	R	0,00
			0,00	PC	0,00	I	0,00
			0,00	TP	0,00	FPV	0,00
			0,00	R	0,00		0,00
Totale Programma	02	Giovani					
		RS	0,00	PR	0,00	R	0,00
		CP	0,00	PC	0,00	I	0,00
		CS	0,00	TP	0,00	FPV	0,00
			0,00	R	0,00		0,00
			0,00	PR	0,00	R	0,00
			0,00	PC	0,00	I	0,00
			0,00	TP	0,00	FPV	0,00
			0,00	R	0,00		0,00
TOTALE MISSIONE 06		POLITICHE GIOVANILI , SPORT E TEMPO LIBERO					
		RS	2.120,10	PR	0,00	R	0,00
		CP	247.608,22	PC	87.608,22	I	87.608,22
		CS	249.728,32	TP	87.608,22	FPV	0,00
			0,00	R	0,00		0,00
			2.120,10	PR	0,00	R	0,00
			247.608,22	PC	87.608,22	I	87.608,22
			249.728,32	TP	87.608,22	FPV	0,00
			0,00	R	0,00		0,00

COMUNE DI CARBONIA

Rendiconto del bilancio 2021 - funzioni delegate dalla regione

Allegato k) al Rendiconto - Funzioni delegate dalla regione

MISSIONE, PROGRAMMA, TITOLO	DENOMINAZIONE	RESIDUI PASSIVI AL 1/1/2021 (RS)	PAGAMENTI IN C/RESIDUI (PR)	RIACCERTAMENTO RESIDUI (R)		RESIDUI PASSIVI DA ESERCIZI PRECEDENTI (EP=RS-PR+R)
		PREVISIONI DEFINITIVE DI COMPETENZA (CP)	PAGAMENTI IN C/COMPETENZA (PC)	IMPEGNI (I)	ECONOMIE DI COMPETENZA (ECP=CP-I-FPV)	RESIDUI PASSIVI DA ESERCIZIO DI COMPETENZA (EC=I-PC)
		PREVISIONI DEFINITIVE DI CASSA (CS)	TOTALE PAGAMENTI (TP=PR+PC)	FONDO PLURIENNALE VINCOLATO (FPV)		TOTALE RESIDUI PASSIVI DA RIPORTARE (TR=EP+EC)
<i>MISSIONE</i>	07 TURISMO					
0701 Programma	01 Sviluppo e valorizzazione del turismo					
Totale Programma	01 Sviluppo e valorizzazione del turismo	RS 0,00	PR 0,00	R 0,00	0,00	EP 0,00
		CP 0,00	PC 0,00	I 0,00	ECP 0,00	EC 0,00
		CS 0,00	TP 0,00	FPV 0,00	0,00	TR 0,00
		RS 0,00	PR 0,00	R 0,00	0,00	EP 0,00
TOTALE MISSIONE 07	TURISMO	CP 0,00	PC 0,00	I 0,00	ECP 0,00	EC 0,00
		CS 0,00	TP 0,00	FPV 0,00	0,00	TR 0,00

COMUNE DI CARBONIA

Rendiconto del bilancio 2021 - funzioni delegate dalla regione

Allegato k) al Rendiconto - Funzioni delegate dalla regione

MISSIONE, PROGRAMMA, TITOLO	DENOMINAZIONE	RESIDUI PASSIVI AL 1/1/2021 (RS)		PAGAMENTI IN C/RESIDUI (PR)		RIACCERTAMENTO RESIDUI (R)	ECONOMIE DI COMPETENZA (ECP=CP-I-FPV)	RESIDUI PASSIVI DA ESERCIZI PRECEDENTI (EP=RS-PR+R)				
		PREVISIONI DEFINITIVE DI COMPETENZA (CP)		PAGAMENTI IN C/COMPETENZA (PC)		IMPEGNI (I)		RESIDUI PASSIVI DA ESERCIZIO DI COMPETENZA (EC=I-PC)				
		PREVISIONI DEFINITIVE DI CASSA (CS)		TOTALE PAGAMENTI (TP=PR+PC)		FONDO PLURIENNALE VINCOLATO (FPV)		TOTALE RESIDUI PASSIVI DA RIPORTARE (TR=EP+EC)				
MISSIONE	08	ASSETTO DEL TERRITORIO ED EDILIZIA ABITATIVA										
0801 Programma	01	Urbanistica ed assetto del territorio										
Titolo 1	SPESE CORRENTI	RS	17.757,17	PR	14.329,79	R	0,00	EP	3.427,38			
		CP	146.649,02	PC	29.031,84	I	146.456,43	ECP	192,59	EC	117.424,59	
		CS	164.406,19	TP	43.361,63	FPV	0,00		0,00	TR	120.851,97	
Titolo 2	SPESE IN CONTO CAPITALE	RS	438.698,05	PR	15.477,91	R	-0,10	EP	423.220,04			
		CP	622.544,97	PC	116.827,23	I	121.357,23	ECP	501.187,74	EC	4.530,00	
		CS	1.061.243,02	TP	132.305,14	FPV	0,00		0,00	TR	427.750,04	
Totale Programma	01	Urbanistica ed assetto del territorio	RS	456.455,22	PR	29.807,70	R	-0,10	EP	426.647,42		
			CP	769.193,99	PC	145.859,07	I	267.813,66	ECP	501.380,33	EC	121.954,59
			CS	1.225.649,21	TP	175.666,77	FPV	0,00	TR	548.602,01		
0802 Programma	02	Edilizia residenziale pubblica e locale e piani di edilizia economico-popolare										
Titolo 2	SPESE IN CONTO CAPITALE	RS	4.200,90	PR	0,00	R	0,00	EP	4.200,90			
		CP	1.708.586,54	PC	0,00	I	0,00	ECP	1.708.586,54	EC	0,00	
		CS	54.200,90	TP	0,00	FPV	0,00		0,00	TR	4.200,90	
Totale Programma	02	Edilizia residenziale pubblica e locale e piani di edilizia economico-popolare	RS	4.200,90	PR	0,00	R	0,00	EP	4.200,90		
			CP	1.708.586,54	PC	0,00	I	0,00	ECP	1.708.586,54	EC	0,00
			CS	54.200,90	TP	0,00	FPV	0,00	TR	4.200,90		

COMUNE DI CARBONIA

Rendiconto del bilancio 2021 - funzioni delegate dalla regione

Allegato k) al Rendiconto - Funzioni delegate dalla regione

MISSIONE, PROGRAMMA, TITOLO	DENOMINAZIONE	RESIDUI PASSIVI AL 1/1/2021 (RS)	PAGAMENTI IN C/RESIDUI (PR)	RIACCERTAMENTO RESIDUI (R)		RESIDUI PASSIVI DA ESERCIZI PRECEDENTI (EP=RS-PR+R)	
		PREVISIONI DEFINITIVE DI COMPETENZA (CP)	PAGAMENTI IN C/COMPETENZA (PC)	IMPEGNI (I)	ECONOMIE DI COMPETENZA (ECP=CP-I-FPV)	RESIDUI PASSIVI DA ESERCIZIO DI COMPETENZA (EC=I-PC)	
		PREVISIONI DEFINITIVE DI CASSA (CS)	TOTALE PAGAMENTI (TP=PR+PC)	FONDO PLURIENNALE VINCOLATO (FPV)		TOTALE RESIDUI PASSIVI DA RIPORTARE (TR=EP+EC)	
MISSIONE	08ASSETTO DEL TERRITORIO ED EDILIZIA ABITATIVA						
		RS	460.656,12 PR	29.807,70 R	-0,10	0,00 EP	430.848,32
TOTALE MISSIONE 08	ASSETTO DEL TERRITORIO ED EDILIZIA ABITATIVA	CP	2.477.780,53 PC	145.859,07 I	267.813,66 ECP	2.209.966,87 EC	121.954,59
		CS	1.279.850,11 TP	175.666,77 FPV	0,00	0,00 TR	552.802,91

COMUNE DI CARBONIA

Rendiconto del bilancio 2021 - funzioni delegate dalla regione

Allegato k) al Rendiconto - Funzioni delegate dalla regione

MISSIONE, PROGRAMMA, TITOLO	DENOMINAZIONE	RESIDUI PASSIVI AL 1/1/2021 (RS)	PAGAMENTI IN C/RESIDUI (PR)	RIACCERTAMENTO RESIDUI (R)		RESIDUI PASSIVI DA ESERCIZI PRECEDENTI (EP=RS-PR+R)
		PREVISIONI DEFINITIVE DI COMPETENZA (CP)	PAGAMENTI IN C/COMPETENZA (PC)	IMPEGNI (I)	ECONOMIE DI COMPETENZA (ECP=CP-I-FPV)	RESIDUI PASSIVI DA ESERCIZIO DI COMPETENZA (EC=I-PC)
		PREVISIONI DEFINITIVE DI CASSA (CS)	TOTALE PAGAMENTI (TP=PR+PC)	FONDO PLURIENNALE VINCOLATO (FPV)		TOTALE RESIDUI PASSIVI DA RIPORTARE (TR=EP+EC)
MISSIONE	09 SVILUPPO SOSTENIBILE E TUTELA DEL TERRITORIO E DELL'AMBIENTE					
0901 Programma	01 Difesa del suolo					
		RS 0,00	PR 0,00	R 0,00		EP 0,00
Titolo 1	SPESE CORRENTI	CP 18.361,56	PC 18.361,56	I 18.361,56	ECP 0,00	EC 0,00
		CS 18.361,56	TP 18.361,56	FPV 0,00		TR 0,00
Totale Programma	01 Difesa del suolo	RS 0,00	PR 0,00	R 0,00		EP 0,00
		CP 18.361,56	PC 18.361,56	I 18.361,56	ECP 0,00	EC 0,00
		CS 18.361,56	TP 18.361,56	FPV 0,00		TR 0,00
0902 Programma	02 Tutela, valorizzazione e recupero ambientale					
		RS 482.544,78	PR 289.569,99	R -25.484,16		EP 167.490,63
Titolo 1	SPESE CORRENTI	CP 1.349.232,93	PC 264.852,82	I 332.745,74	ECP 1.016.487,19	EC 67.892,92
		CS 1.031.777,71	TP 554.422,81	FPV 0,00		TR 235.383,55
		RS 52.491,91	PR 25.507,04	R -109,15		EP 26.875,72
Titolo 2	SPESE IN CONTO CAPITALE	CP 841.634,68	PC 638.063,91	I 652.900,34	ECP 188.734,34	EC 14.836,43
		CS 894.126,59	TP 663.570,95	FPV 0,00		TR 41.712,15
Totale Programma	02 Tutela, valorizzazione e recupero ambientale	RS 535.036,69	PR 315.077,03	R -25.593,31		EP 194.366,35
		CP 2.190.867,61	PC 902.916,73	I 985.646,08	ECP 1.205.221,53	EC 82.729,35
		CS 1.925.904,30	TP 1.217.993,76	FPV 0,00		TR 277.095,70

COMUNE DI CARBONIA

Rendiconto del bilancio 2021 - funzioni delegate dalla regione

Allegato k) al Rendiconto - Funzioni delegate dalla regione

MISSIONE, PROGRAMMA, TITOLO	DENOMINAZIONE	RESIDUI PASSIVI AL 1/1/2021 (RS)	PAGAMENTI IN C/RESIDUI (PR)	RIACCERTAMENTO RESIDUI (R)		RESIDUI PASSIVI DA ESERCIZI PRECEDENTI (EP=RS-PR+R)
		PREVISIONI DEFINITIVE DI COMPETENZA (CP)	PAGAMENTI IN C/COMPETENZA (PC)	IMPEGNI (I)	ECONOMIE DI COMPETENZA (ECP=CP-I-FPV)	RESIDUI PASSIVI DA ESERCIZIO DI COMPETENZA (EC=I-PC)
		PREVISIONI DEFINITIVE DI CASSA (CS)	TOTALE PAGAMENTI (TP=PR+PC)	FONDO PLURIENNALE VINCOLATO (FPV)		TOTALE RESIDUI PASSIVI DA RIPORTARE (TR=EP+EC)
MISSIONE	09 SVILUPPO SOSTENIBILE E TUTELA DEL TERRITORIO E DELL'AMBIENTE					
0903 Programma	03 Rifiuti					
Titolo 2	SPESE IN CONTO CAPITALE	RS 6.151,16 PR 0,00 R -1,16			0,00 EP	6.150,00
		CP 156.015,83 PC 0,00 I 1.530,00 ECP			154.485,83 EC	1.530,00
		CS 162.166,99 TP 0,00 FPV 0,00			0,00 TR	7.680,00
Totale Programma	03 Rifiuti	RS 6.151,16 PR 0,00 R -1,16			0,00 EP	6.150,00
		CP 156.015,83 PC 0,00 I 1.530,00 ECP			154.485,83 EC	1.530,00
		CS 162.166,99 TP 0,00 FPV 0,00			0,00 TR	7.680,00
0904 Programma	04 Servizio idrico integrato					
Titolo 2	SPESE IN CONTO CAPITALE	RS 1.179,49 PR 0,00 R 0,00			0,00 EP	1.179,49
		CP 0,00 PC 0,00 I 0,00 ECP			0,00 EC	0,00
		CS 1.179,49 TP 0,00 FPV 0,00			0,00 TR	1.179,49
Totale Programma	04 Servizio idrico integrato	RS 1.179,49 PR 0,00 R 0,00			0,00 EP	1.179,49
		CP 0,00 PC 0,00 I 0,00 ECP			0,00 EC	0,00
		CS 1.179,49 TP 0,00 FPV 0,00			0,00 TR	1.179,49
0905 Programma	05 Aree protette, parchi naturali, protezione naturalistica e forestazione					
Titolo 1	SPESE CORRENTI	RS 6.146,11 PR 0,00 R -6.031,68			0,00 EP	114,43
		CP 261.406,42 PC 112.174,96 I 254.596,20 ECP			6.810,22 EC	142.421,24
		CS 267.552,53 TP 112.174,96 FPV 0,00			0,00 TR	142.535,67

COMUNE DI CARBONIA

Rendiconto del bilancio 2021 - funzioni delegate dalla regione

Allegato k) al Rendiconto - Funzioni delegate dalla regione

MISSIONE, PROGRAMMA, TITOLO	DENOMINAZIONE	RESIDUI PASSIVI AL 1/1/2021 (RS)		PAGAMENTI IN C/RESIDUI (PR)		RIACCERTAMENTO RESIDUI (R)		ECONOMIE DI COMPETENZA (ECP=CP-I-FPV)		RESIDUI PASSIVI DA ESERCIZI PRECEDENTI (EP=RS-PR+R)	
		PREVISIONI DEFINITIVE DI COMPETENZA (CP)		PAGAMENTI IN C/COMPETENZA (PC)		IMPEGNI (I)				RESIDUI PASSIVI DA ESERCIZIO DI COMPETENZA (EC=I-PC)	
		PREVISIONI DEFINITIVE DI CASSA (CS)		TOTALE PAGAMENTI (TP=PR+PC)		FONDO PLURIENNALE VINCOLATO (FPV)				TOTALE RESIDUI PASSIVI DA RIPORTARE (TR=EP+EC)	
MISSIONE	09	SVILUPPO SOSTENIBILE E TUTELA DEL TERRITORIO E DELL'AMBIENTE									
0905	Programma 05	Aree protette, parchi naturali, protezione naturalistica e forestazione									
	Totale Programma	RS	6.146,11	PR	0,00	R	-6.031,68		0,00	EP	114,43
		CP	261.406,42	PC	112.174,96	I	254.596,20	ECP	6.810,22	EC	142.421,24
		CS	267.552,53	TP	112.174,96	FPV	0,00		0,00	TR	142.535,67
0906	Programma 06	Tutela e valorizzazione delle risorse idriche									
	Totale Programma	RS	0,00	PR	0,00	R	0,00		0,00	EP	0,00
		CP	0,00	PC	0,00	I	0,00	ECP	0,00	EC	0,00
		CS	0,00	TP	0,00	FPV	0,00		0,00	TR	0,00
0907	Programma 07	Sviluppo sostenibile territorio montano piccoli Comuni									
	Totale Programma	RS	0,00	PR	0,00	R	0,00		0,00	EP	0,00
		CP	0,00	PC	0,00	I	0,00	ECP	0,00	EC	0,00
		CS	0,00	TP	0,00	FPV	0,00		0,00	TR	0,00
0908	Programma 08	Qualità dell'aria e riduzione dell'inquinamento									
	Totale Programma	RS	0,00	PR	0,00	R	0,00		0,00	EP	0,00
		CP	0,00	PC	0,00	I	0,00	ECP	0,00	EC	0,00
		CS	0,00	TP	0,00	FPV	0,00		0,00	TR	0,00
TOTALE MISSIONE 09	SVILUPPO SOSTENIBILE E TUTELA DEL TERRITORIO E DELL'AMBIENTE	RS	548.513,45	PR	315.077,03	R	-31.626,15		0,00	EP	201.810,27
		CP	2.626.651,42	PC	1.033.453,25	I	1.260.133,84	ECP	1.366.517,58	EC	226.680,59
		CS	2.375.164,87	TP	1.348.530,28	FPV	0,00		0,00	TR	428.490,86

COMUNE DI CARBONIA

Rendiconto del bilancio 2021 - funzioni delegate dalla regione

Allegato k) al Rendiconto - Funzioni delegate dalla regione

MISSIONE, PROGRAMMA, TITOLO	DENOMINAZIONE	RESIDUI PASSIVI AL 1/1/2021 (RS)	PAGAMENTI IN C/RESIDUI (PR)	RIACCERTAMENTO RESIDUI (R)	ECONOMIE DI COMPETENZA (ECP=CP-I-FPV)	RESIDUI PASSIVI DA ESERCIZI PRECEDENTI (EP=RS-PR+R)	
		PREVISIONI DEFINITIVE DI COMPETENZA (CP)	PAGAMENTI IN C/COMPETENZA (PC)	IMPEGNI (I)		RESIDUI PASSIVI DA ESERCIZIO DI COMPETENZA (EC=I-PC)	
		PREVISIONI DEFINITIVE DI CASSA (CS)	TOTALE PAGAMENTI (TP=PR+PC)	FONDO PLURIENNALE VINCOLATO (FPV)		TOTALE RESIDUI PASSIVI DA RIPORTARE (TR=EP+EC)	
MISSIONE	10	TRASPORTI E DIRITTO ALLA MOBILITA'					
1001	Programma	01	Trasporto ferroviario				
	Totale		0,00	0,00	0,00	0,00	
	Programma	01	Trasporto ferroviario	CP	0,00	0,00	
				PC	0,00	0,00	
				TP	0,00	0,00	
				FPV	0,00	0,00	
				R	0,00	0,00	
				I	0,00	0,00	
				ECP	0,00	0,00	
				EC	0,00	0,00	
				TR	0,00	0,00	
1002	Programma	02	Trasporto pubblico locale				
	Totale		0,00	0,00	0,00	0,00	
	Programma	02	Trasporto pubblico locale	CP	0,00	0,00	
				PC	0,00	0,00	
				TP	0,00	0,00	
				FPV	0,00	0,00	
				R	0,00	0,00	
				I	0,00	0,00	
				ECP	0,00	0,00	
				EC	0,00	0,00	
				TR	0,00	0,00	
1003	Programma	03	Trasporto per vie d'acqua				
	Totale		0,00	0,00	0,00	0,00	
	Programma	03	Trasporto per vie d'acqua	CP	0,00	0,00	
				PC	0,00	0,00	
				TP	0,00	0,00	
				FPV	0,00	0,00	
				R	0,00	0,00	
				I	0,00	0,00	
				ECP	0,00	0,00	
				EC	0,00	0,00	
				TR	0,00	0,00	
1004	Programma	04	Altre modalità di trasporto				
	Totale		0,00	0,00	0,00	0,00	
	Programma	04	Altre modalità di trasporto	CP	0,00	0,00	
				PC	0,00	0,00	
				TP	0,00	0,00	
				FPV	0,00	0,00	
				R	0,00	0,00	
				I	0,00	0,00	
				ECP	0,00	0,00	
				EC	0,00	0,00	
				TR	0,00	0,00	
1005	Programma	05	Viabilità e infrastrutture stradali				
	Totale		3.524,23	0,00	-3,01	0,00	
	Titolo 2		125.637,97	125.607,97	125.637,97	30,00	
			SPESA IN CONTO CAPITALE				
				CP	0,00	0,00	
				PC	0,00	0,00	
				TP	0,00	0,00	
				FPV	0,00	0,00	
				R	0,00	0,00	
				I	0,00	0,00	
				ECP	0,00	0,00	
				EC	0,00	0,00	
				TR	0,00	0,00	

COMUNE DI CARBONIA

Rendiconto del bilancio 2021 - funzioni delegate dalla regione

Allegato k) al Rendiconto - Funzioni delegate dalla regione

MISSIONE, PROGRAMMA, TITOLO	DENOMINAZIONE	RESIDUI PASSIVI AL 1/1/2021 (RS)	PAGAMENTI IN C/RESIDUI (PR)	RIACCERTAMENTO RESIDUI (R)		RESIDUI PASSIVI DA ESERCIZI PRECEDENTI (EP=RS-PR+R)					
		PREVISIONI DEFINITIVE DI COMPETENZA (CP)	PAGAMENTI IN C/COMPETENZA (PC)	IMPEGNI (I)	ECONOMIE DI COMPETENZA (ECP=CP-I-FPV)	RESIDUI PASSIVI DA ESERCIZIO DI COMPETENZA (EC=I-PC)					
		PREVISIONI DEFINITIVE DI CASSA (CS)	TOTALE PAGAMENTI (TP=PR+PC)	FONDO PLURIENNALE VINCOLATO (FPV)		TOTALE RESIDUI PASSIVI DA RIPORTARE (TR=EP+EC)					
<i>MISSIONE</i>	10	TRASPORTI E DIRITTO ALLA MOBILITA'									
1005	Programma	05	Viabilità e infrastrutture stradali								
	Totale Programma	05	Viabilità e infrastrutture stradali								
		RS	3.524,23	PR	0,00	R	-3,01		0,00	EP	3.521,22
		CP	125.637,97	PC	125.607,97	I	125.637,97	ECP	0,00	EC	30,00
		CS	129.162,20	TP	125.607,97	FPV	0,00		0,00	TR	3.551,22
		RS	3.524,23	PR	0,00	R	-3,01		0,00	EP	3.521,22
TOTALE MISSIONE 10		CP	125.637,97	PC	125.607,97	I	125.637,97	ECP	0,00	EC	30,00
		CS	129.162,20	TP	125.607,97	FPV	0,00		0,00	TR	3.551,22

COMUNE DI CARBONIA

Rendiconto del bilancio 2021 - funzioni delegate dalla regione

Allegato k) al Rendiconto - Funzioni delegate dalla regione

MISSIONE, PROGRAMMA, TITOLO	DENOMINAZIONE	RESIDUI PASSIVI AL 1/1/2021 (RS)	PAGAMENTI IN C/RESIDUI (PR)	RIACCERTAMENTO RESIDUI (R)		RESIDUI PASSIVI DA ESERCIZI PRECEDENTI (EP=RS-PR+R)							
		PREVISIONI DEFINITIVE DI COMPETENZA (CP)	PAGAMENTI IN C/COMPETENZA (PC)	IMPEGNI (I)	ECONOMIE DI COMPETENZA (ECP=CP-I-FPV)	RESIDUI PASSIVI DA ESERCIZIO DI COMPETENZA (EC=I-PC)							
		PREVISIONI DEFINITIVE DI CASSA (CS)	TOTALE PAGAMENTI (TP=PR+PC)	FONDO PLURIENNALE VINCOLATO (FPV)		TOTALE RESIDUI PASSIVI DA RIPORTARE (TR=EP+EC)							
MISSIONE	11	SOCCORSO CIVILE											
1101	Programma	01	Sistema di protezione civile										
	Titolo 1	SPESE CORRENTI											
		RS	0,00	PR	0,00	R	0,00	EP	0,00				
		CP	17.759,46	PC	12.759,46	I	12.759,46	ECP	5.000,00	EC	0,00		
		CS	17.759,46	TP	12.759,46	FPV	0,00		0,00	TR	0,00		
	Totale Programma	01	Sistema di protezione civile	RS	0,00	PR	0,00	R	0,00	EP	0,00		
				CP	17.759,46	PC	12.759,46	I	12.759,46	ECP	5.000,00	EC	0,00
				CS	17.759,46	TP	12.759,46	FPV	0,00		0,00	TR	0,00
1102	Programma	02	Interventi a seguito di calamità naturali										
	Totale Programma	02	Interventi a seguito di calamità naturali	RS	0,00	PR	0,00	R	0,00	EP	0,00		
				CP	0,00	PC	0,00	I	0,00	ECP	0,00	EC	0,00
				CS	0,00	TP	0,00	FPV	0,00		0,00	TR	0,00
	TOTALE MISSIONE 11		SOCCORSO CIVILE	RS	0,00	PR	0,00	R	0,00	EP	0,00		
				CP	17.759,46	PC	12.759,46	I	12.759,46	ECP	5.000,00	EC	0,00
				CS	17.759,46	TP	12.759,46	FPV	0,00		0,00	TR	0,00

COMUNE DI CARBONIA

Rendiconto del bilancio 2021 - funzioni delegate dalla regione

Allegato k) al Rendiconto - Funzioni delegate dalla regione

MISSIONE, PROGRAMMA, TITOLO	DENOMINAZIONE	RESIDUI PASSIVI AL 1/1/2021 (RS)	PAGAMENTI IN C/RESIDUI (PR)	RIACCERTAMENTO RESIDUI (R)		RESIDUI PASSIVI DA ESERCIZI PRECEDENTI (EP=RS-PR+R)
		PREVISIONI DEFINITIVE DI COMPETENZA (CP)	PAGAMENTI IN C/COMPETENZA (PC)	IMPEGNI (I)	ECONOMIE DI COMPETENZA (ECP=CP-I-FPV)	RESIDUI PASSIVI DA ESERCIZIO DI COMPETENZA (EC=I-PC)
		PREVISIONI DEFINITIVE DI CASSA (CS)	TOTALE PAGAMENTI (TP=PR+PC)	FONDO PLURIENNALE VINCOLATO (FPV)		TOTALE RESIDUI PASSIVI DA RIPORTARE (TR=EP+EC)
MISSIONE	12 DIRITTI SOCIALI , POLITICHE SOCIALI E FAMIGLIA					
1201 Programma	01 Interventi per l'infanzia e i minori e per asili nido					
Titolo 1	SPESE CORRENTI	RS 0,00 CP 310.951,25 CS 310.951,25	PR 0,00 PC 124.878,72 TP 124.878,72	R 0,00 I 129.830,86 FPV 0,00	ECP 0,00 E 181.120,39 TR 0,00	EP 0,00 EC 4.952,14 TR 4.952,14
Titolo 2	SPESE IN CONTO CAPITALE	RS 0,00 CP 0,00 CS 0,00	PR 0,00 PC 0,00 TP 0,00	R 0,00 I 0,00 FPV 0,00	ECP 0,00 E 0,00 TR 0,00	EP 0,00 EC 0,00 TR 0,00
Totale Programma	01 Interventi per l'infanzia e i minori e per asili nido	RS 0,00 CP 310.951,25 CS 310.951,25	PR 0,00 PC 124.878,72 TP 124.878,72	R 0,00 I 129.830,86 FPV 0,00	ECP 0,00 E 181.120,39 TR 0,00	EP 0,00 EC 4.952,14 TR 4.952,14
1202 Programma	02 Interventi per la disabilità					
Titolo 1	SPESE CORRENTI	RS 934.208,17 CP 6.832.472,75 CS 6.666.680,92	PR 614.065,03 PC 4.347.954,23 TP 4.962.019,26	R -201.105,52 I 5.148.913,79 FPV 0,00	ECP 0,00 E 1.683.558,96 TR 0,00	EP 119.037,62 EC 800.959,56 TR 919.997,18
Titolo 2	SPESE IN CONTO CAPITALE	RS 35.028,91 CP 36.892,41 CS 71.921,32	PR 30.824,58 PC 10.428,78 TP 41.253,36	R -4.204,33 I 29.277,70 FPV 0,00	ECP 0,00 E 7.614,71 TR 0,00	EP 0,00 EC 18.848,92 TR 18.848,92

COMUNE DI CARBONIA

Rendiconto del bilancio 2021 - funzioni delegate dalla regione

Allegato k) al Rendiconto - Funzioni delegate dalla regione

MISSIONE, PROGRAMMA, TITOLO	DENOMINAZIONE	RESIDUI PASSIVI AL 1/1/2021 (RS)	PAGAMENTI IN C/RESIDUI (PR)	RIACCERTAMENTO RESIDUI (R)		RESIDUI PASSIVI DA ESERCIZI PRECEDENTI (EP=RS-PR+R)
		PREVISIONI DEFINITIVE DI COMPETENZA (CP)	PAGAMENTI IN C/COMPETENZA (PC)	IMPEGNI (I)	ECONOMIE DI COMPETENZA (ECP=CP-I-FPV)	RESIDUI PASSIVI DA ESERCIZIO DI COMPETENZA (EC=I-PC)
		PREVISIONI DEFINITIVE DI CASSA (CS)	TOTALE PAGAMENTI (TP=PR+PC)	FONDO PLURIENNALE VINCOLATO (FPV)		TOTALE RESIDUI PASSIVI DA RIPORTARE (TR=EP+EC)
MISSIONE	12 DIRITTI SOCIALI , POLITICHE SOCIALI E FAMIGLIA					
1202 Programma	02 Interventi per la disabilità					
		RS 969.237,08	PR 644.889,61	R -205.309,85		EP 119.037,62
Totale Programma	02 Interventi per la disabilità	CP 6.869.365,16	PC 4.358.383,01	I 5.178.191,49	ECP 1.691.173,67	EC 819.808,48
		CS 6.738.602,24	TP 5.003.272,62	FPV 0,00		TR 938.846,10
1203 Programma	03 Interventi per gli anziani					
		RS 0,00	PR 0,00	R 0,00		EP 0,00
Titolo 1	SPESE CORRENTI	CP 50.000,00	PC 0,00	I 0,00	ECP 50.000,00	EC 0,00
		CS 50.000,00	TP 0,00	FPV 0,00		TR 0,00
Totale Programma	03 Interventi per gli anziani	RS 0,00	PR 0,00	R 0,00		EP 0,00
		CP 50.000,00	PC 0,00	I 0,00	ECP 50.000,00	EC 0,00
		CS 50.000,00	TP 0,00	FPV 0,00		TR 0,00
1204 Programma	04 Interventi per soggetti a rischio di esclusione sociale					
		RS 1.862,00	PR 1.862,00	R 0,00		EP 0,00
Titolo 1	SPESE CORRENTI	CP 881.097,82	PC 32.548,90	I 324.843,66	ECP 556.254,16	EC 292.294,76
		CS 882.959,82	TP 34.410,90	FPV 0,00		TR 292.294,76
Totale Programma	04 Interventi per soggetti a rischio di esclusione sociale	RS 1.862,00	PR 1.862,00	R 0,00		EP 0,00
		CP 881.097,82	PC 32.548,90	I 324.843,66	ECP 556.254,16	EC 292.294,76
		CS 882.959,82	TP 34.410,90	FPV 0,00		TR 292.294,76

COMUNE DI CARBONIA

Rendiconto del bilancio 2021 - funzioni delegate dalla regione

Allegato k) al Rendiconto - Funzioni delegate dalla regione

MISSIONE, PROGRAMMA, TITOLO	DENOMINAZIONE	RESIDUI PASSIVI AL 1/1/2021 (RS)	PAGAMENTI IN C/RESIDUI (PR)	RIACCERTAMENTO RESIDUI (R)		RESIDUI PASSIVI DA ESERCIZI PRECEDENTI (EP=RS-PR+R)
		PREVISIONI DEFINITIVE DI COMPETENZA (CP)	PAGAMENTI IN C/COMPETENZA (PC)	IMPEGNI (I)	ECONOMIE DI COMPETENZA (ECP=CP-I-FPV)	RESIDUI PASSIVI DA ESERCIZIO DI COMPETENZA (EC=I-PC)
		PREVISIONI DEFINITIVE DI CASSA (CS)	TOTALE PAGAMENTI (TP=PR+PC)	FONDO PLURIENNALE VINCOLATO (FPV)		TOTALE RESIDUI PASSIVI DA RIPORTARE (TR=EP+EC)
MISSIONE	12 DIRITTI SOCIALI , POLITICHE SOCIALI E FAMIGLIA					
1205 Programma	05 Interventi per le famiglie					
Titolo 1	SPESE CORRENTI	RS 0,00 CP 70.819,23 CS 70.819,23	PR 0,00 PC 0,00 TP 0,00	R 0,00 I 0,00 FPV 0,00	ECP 0,00 ECP 70.819,23 ECP 0,00	EP 0,00 EC 0,00 TR 0,00
Totale Programma	05 Interventi per le famiglie	RS 0,00 CP 70.819,23 CS 70.819,23	PR 0,00 PC 0,00 TP 0,00	R 0,00 I 0,00 FPV 0,00	ECP 0,00 ECP 70.819,23 ECP 0,00	EP 0,00 EC 0,00 TR 0,00
1206 Programma	06 Interventi per il diritto alla casa					
Totale Programma	06 Interventi per il diritto alla casa	RS 0,00 CP 0,00 CS 0,00	PR 0,00 PC 0,00 TP 0,00	R 0,00 I 0,00 FPV 0,00	ECP 0,00 ECP 0,00 ECP 0,00	EP 0,00 EC 0,00 TR 0,00
1207 Programma	07 Programmazione e governo della rete dei servizi socio-sanitari e sociali					
Titolo 1	SPESE CORRENTI	RS 378.766,47 CP 5.538.653,44 CS 4.300.497,91	PR 332.511,55 PC 2.159.828,93 TP 2.492.340,48	R -5.651,72 I 2.765.925,91 FPV 0,00	ECP 0,00 ECP 2.772.727,53 ECP 0,00	EP 40.603,20 EC 606.096,98 TR 646.700,18
Totale Programma	07 Programmazione e governo della rete dei servizi socio-sanitari e sociali	RS 378.766,47 CP 5.538.653,44 CS 4.300.497,91	PR 332.511,55 PC 2.159.828,93 TP 2.492.340,48	R -5.651,72 I 2.765.925,91 FPV 0,00	ECP 0,00 ECP 2.772.727,53 ECP 0,00	EP 40.603,20 EC 606.096,98 TR 646.700,18

COMUNE DI CARBONIA

Rendiconto del bilancio 2021 - funzioni delegate dalla regione

Allegato k) al Rendiconto - Funzioni delegate dalla regione

MISSIONE, PROGRAMMA, TIPOLOGIA	DENOMINAZIONE	RESIDUI PASSIVI AL 1/1/2021 (RS)		PAGAMENTI IN C/RESIDUI (PR)		RIACCERTAMENTO RESIDUI (R)		ECONOMIE DI COMPETENZA (ECP=CP-I-FPV)		RESIDUI PASSIVI DA ESERCIZI PRECEDENTI (EP=RS-PR+R)	
		PREVISIONI DEFINITIVE DI COMPETENZA (CP)		PAGAMENTI IN C/COMPETENZA (PC)		IMPEGNI (I)				RESIDUI PASSIVI DA ESERCIZIO DI COMPETENZA (EC=I-PC)	
		PREVISIONI DEFINITIVE DI CASSA (CS)		TOTALE PAGAMENTI (TP=PR+PC)		FONDO PLURIENNALE VINCOLATO (FPV)				TOTALE RESIDUI PASSIVI DA RIPORTARE (TR=EP+EC)	
MISSIONE	12 DIRITTI SOCIALI , POLITICHE SOCIALI E FAMIGLIA										
1208 Programma	08 Cooperazione e associazionismo										
Totale Programma	08 Cooperazione e associazionismo	RS	0,00	PR	0,00	R	0,00		0,00	0,00	
		CP	0,00	PC	0,00	I	0,00	ECP	0,00	0,00	
		CS	0,00	TP	0,00	FPV	0,00		0,00	0,00	
1209 Programma	09 Servizio necroscopico e cimiteriale										
Titolo 2	SPESE IN CONTO CAPITALE	RS	0,00	PR	0,00	R	0,00		0,00	0,00	
		CP	0,00	PC	0,00	I	0,00	ECP	0,00	0,00	
		CS	0,00	TP	0,00	FPV	0,00		0,00	0,00	
Totale Programma	09 Servizio necroscopico e cimiteriale	RS	0,00	PR	0,00	R	0,00		0,00	0,00	
		CP	0,00	PC	0,00	I	0,00	ECP	0,00	0,00	
		CS	0,00	TP	0,00	FPV	0,00		0,00	0,00	
TOTALE MISSIONE 12	DIRITTI SOCIALI , POLITICHE SOCIALI E FAMIGLIA	RS	1.349.865,55	PR	979.263,16	R	-210.961,57		0,00	159.640,82	
		CP	13.720.886,90	PC	6.675.639,56	I	8.398.791,92	ECP	5.322.094,98	EC	1.723.152,36
		CS	12.353.830,45	TP	7.654.902,72	FPV	0,00		0,00	TR	1.882.793,18

COMUNE DI CARBONIA

Rendiconto del bilancio 2021 - funzioni delegate dalla regione

Allegato k) al Rendiconto - Funzioni delegate dalla regione

MISSIONE, PROGRAMMA, TITOLO	DENOMINAZIONE	RESIDUI PASSIVI AL 1/1/2021 (RS)	PAGAMENTI IN C/RESIDUI (PR)	RIACCERTAMENTO RESIDUI (R)		RESIDUI PASSIVI DA ESERCIZI PRECEDENTI (EP=RS-PR+R)					
		PREVISIONI DEFINITIVE DI COMPETENZA (CP)	PAGAMENTI IN C/COMPETENZA (PC)	IMPEGNI (I)	ECONOMIE DI COMPETENZA (ECP=CP-I-FPV)	RESIDUI PASSIVI DA ESERCIZIO DI COMPETENZA (EC=I-PC)					
		PREVISIONI DEFINITIVE DI CASSA (CS)	TOTALE PAGAMENTI (TP=PR+PC)	FONDO PLURIENNALE VINCOLATO (FPV)		TOTALE RESIDUI PASSIVI DA RIPORTARE (TR=EP+EC)					
MISSIONE	13	TUTELA DELLA SALUTE									
1301 Programma	01	Servizio sanitario regionale - finanziamento ordinario corrente per la garanzia dei LEA									
Totale Programma	01	RS	0,00	PR	0,00	R	0,00	EP	0,00		
		CP	0,00	PC	0,00	I	0,00	ECP	0,00	EC	0,00
		CS	0,00	TP	0,00	FPV	0,00		0,00	TR	0,00
1302 Programma	02	Servizio sanitario regionale - finanziamento aggiuntivo corrente per livelli di assistenza superiore ai LEA									
Totale Programma	02	RS	0,00	PR	0,00	R	0,00	EP	0,00		
		CP	0,00	PC	0,00	I	0,00	ECP	0,00	EC	0,00
		CS	0,00	TP	0,00	FPV	0,00		0,00	TR	0,00
1303 Programma	03	Servizio sanitario regionale - finanziamento aggiuntivo corrente per la copertura dello squilibrio del bilancio corrente									
Totale Programma	03	RS	0,00	PR	0,00	R	0,00	EP	0,00		
		CP	0,00	PC	0,00	I	0,00	ECP	0,00	EC	0,00
		CS	0,00	TP	0,00	FPV	0,00		0,00	TR	0,00
1304 Programma	04	Servizio sanitario regionale - ripiano di disavanzi sanitari relativi ad esercizi pregressi									
Totale Programma	04	RS	0,00	PR	0,00	R	0,00	EP	0,00		
		CP	0,00	PC	0,00	I	0,00	ECP	0,00	EC	0,00
		CS	0,00	TP	0,00	FPV	0,00		0,00	TR	0,00
1305 Programma	05	Servizio sanitario regionale - investimenti sanitari									
Totale Programma	05	RS	0,00	PR	0,00	R	0,00	EP	0,00		
		CP	0,00	PC	0,00	I	0,00	ECP	0,00	EC	0,00
		CS	0,00	TP	0,00	FPV	0,00		0,00	TR	0,00

COMUNE DI CARBONIA

Rendiconto del bilancio 2021 - funzioni delegate dalla regione

Allegato k) al Rendiconto - Funzioni delegate dalla regione

MISSIONE, PROGRAMMA, TIPOLOGIA	DENOMINAZIONE	RESIDUI PASSIVI AL 1/1/2021 (RS)	PAGAMENTI IN C/RESIDUI (PR)	RIACCERTAMENTO RESIDUI (R)		RESIDUI PASSIVI DA ESERCIZI PRECEDENTI (EP=RS-PR+R)	
		PREVISIONI DEFINITIVE DI COMPETENZA (CP)	PAGAMENTI IN C/COMPETENZA (PC)	IMPEGNI (I)	ECONOMIE DI COMPETENZA (ECP=CP-I-FPV)	RESIDUI PASSIVI DA ESERCIZIO DI COMPETENZA (EC=I-PC)	
		PREVISIONI DEFINITIVE DI CASSA (CS)	TOTALE PAGAMENTI (TP=PR+PC)	FONDO PLURIENNALE VINCOLATO (FPV)		TOTALE RESIDUI PASSIVI DA RIPORTARE (TR=EP+EC)	
MISSIONE	13	TUTELA DELLA SALUTE					
1306	Programma	06	Servizio sanitario regionale - restituzioni maggiori gettiti SSN				
	Totale Programma	06	Servizio sanitario regionale - restituzioni maggiori gettiti SSN	RS 0,00 PR 0,00 R 0,00	CP 0,00 PC 0,00 I 0,00 ECP 0,00	EP 0,00 EC 0,00	CS 0,00 TP 0,00 FPV 0,00 TR 0,00
1307	Programma	07	Ulteriori spese in materia sanitaria				
	Titolo 1		SPESA CORRENTI	RS 0,00 PR 0,00 R 0,00	CP 0,00 PC 0,00 I 0,00 ECP 0,00	EP 0,00 EC 0,00	CS 0,00 TP 0,00 FPV 0,00 TR 0,00
	Totale Programma	07	Ulteriori spese in materia sanitaria	RS 0,00 PR 0,00 R 0,00	CP 0,00 PC 0,00 I 0,00 ECP 0,00	EP 0,00 EC 0,00	CS 0,00 TP 0,00 FPV 0,00 TR 0,00
TOTALE MISSIONE 13			TUTELA DELLA SALUTE	RS 0,00 PR 0,00 R 0,00	CP 0,00 PC 0,00 I 0,00 ECP 0,00	EP 0,00 EC 0,00	CS 0,00 TP 0,00 FPV 0,00 TR 0,00

COMUNE DI CARBONIA

Rendiconto del bilancio 2021 - funzioni delegate dalla regione

Allegato k) al Rendiconto - Funzioni delegate dalla regione

MISSIONE, PROGRAMMA, TITOLO	DENOMINAZIONE	RESIDUI PASSIVI AL 1/1/2021 (RS)	PAGAMENTI IN C/RESIDUI (PR)	RIACCERTAMENTO RESIDUI (R)	ECONOMIE DI COMPETENZA (ECP=CP-I-FPV)	RESIDUI PASSIVI DA ESERCIZI PRECEDENTI (EP=RS-PR+R)
		PREVISIONI DEFINITIVE DI COMPETENZA (CP)	PAGAMENTI IN C/COMPETENZA (PC)	IMPEGNI (I)		RESIDUI PASSIVI DA ESERCIZIO DI COMPETENZA (EC=I-PC)
		PREVISIONI DEFINITIVE DI CASSA (CS)	TOTALE PAGAMENTI (TP=PR+PC)	FONDO PLURIENNALE VINCOLATO (FPV)		TOTALE RESIDUI PASSIVI DA RIPORTARE (TR=EP+EC)
MISSIONE	14 SVILUPPO ECONOMICO E COMPETITIVITA'					
1401 Programma	01 Industria e PMI e artigianato					
	Titolo 2					
	SPESE IN CONTO CAPITALE	RS 231,08	PR 0,00	R -2,97	0,00	EP 228,11
		CP 0,00	PC 0,00	I 0,00	ECP 0,00	EC 0,00
		CS 231,08	TP 0,00	FPV 0,00		TR 228,11
Totale Programma	01 Industria e PMI e artigianato	RS 231,08	PR 0,00	R -2,97	0,00	EP 228,11
		CP 0,00	PC 0,00	I 0,00	ECP 0,00	EC 0,00
		CS 231,08	TP 0,00	FPV 0,00		TR 228,11
1402 Programma	02 Commercio - reti distributive - tutela dei consumatori					
Totale Programma	02 Commercio - reti distributive - tutela dei consumatori	RS 0,00	PR 0,00	R 0,00	0,00	EP 0,00
		CP 0,00	PC 0,00	I 0,00	ECP 0,00	EC 0,00
		CS 0,00	TP 0,00	FPV 0,00		TR 0,00
1403 Programma	03 Ricerca e innovazione					
Totale Programma	03 Ricerca e innovazione	RS 0,00	PR 0,00	R 0,00	0,00	EP 0,00
		CP 0,00	PC 0,00	I 0,00	ECP 0,00	EC 0,00
		CS 0,00	TP 0,00	FPV 0,00		TR 0,00
1404 Programma	04 Reti e altri servizi di pubblica utilità					
Totale Programma	04 Reti e altri servizi di pubblica utilità	RS 0,00	PR 0,00	R 0,00	0,00	EP 0,00
		CP 0,00	PC 0,00	I 0,00	ECP 0,00	EC 0,00
		CS 0,00	TP 0,00	FPV 0,00		TR 0,00

COMUNE DI CARBONIA

Rendiconto del bilancio 2021 - funzioni delegate dalla regione

Allegato k) al Rendiconto - Funzioni delegate dalla regione

MISSIONE, PROGRAMMA, TITOLO	DENOMINAZIONE	RESIDUI PASSIVI AL 1/1/2021 (RS)	PAGAMENTI IN C/RESIDUI (PR)	RIACCERTAMENTO RESIDUI (R)		RESIDUI PASSIVI DA ESERCIZI PRECEDENTI (EP=RS-PR+R)					
		PREVISIONI DEFINITIVE DI COMPETENZA (CP)	PAGAMENTI IN C/COMPETENZA (PC)	IMPEGNI (I)	ECONOMIE DI COMPETENZA (ECP=CP-I-FPV)	RESIDUI PASSIVI DA ESERCIZIO DI COMPETENZA (EC=I-PC)					
		PREVISIONI DEFINITIVE DI CASSA (CS)	TOTALE PAGAMENTI (TP=PR+PC)	FONDO PLURIENNALE VINCOLATO (FPV)		TOTALE RESIDUI PASSIVI DA RIPORTARE (TR=EP+EC)					
MISSIONE	14 SVILUPPO ECONOMICO E COMPETITIVITA'										
TOTALE MISSIONE 14	SVILUPPO ECONOMICO E COMPETITIVITA'	RS	231,08	PR	0,00	R	-2,97		0,00	EP	228,11
		CP	0,00	PC	0,00	I	0,00	ECP	0,00	EC	0,00
		CS	231,08	TP	0,00	FPV	0,00		0,00	TR	228,11

COMUNE DI CARBONIA

Rendiconto del bilancio 2021 - funzioni delegate dalla regione

Allegato k) al Rendiconto - Funzioni delegate dalla regione

MISSIONE, PROGRAMMA, TITOLO	DENOMINAZIONE	RESIDUI PASSIVI AL 1/1/2021 (RS)	PAGAMENTI IN C/RESIDUI (PR)	RIACCERTAMENTO RESIDUI (R)		RESIDUI PASSIVI DA ESERCIZI PRECEDENTI (EP=RS-PR+R)					
		PREVISIONI DEFINITIVE DI COMPETENZA (CP)	PAGAMENTI IN C/COMPETENZA (PC)	IMPEGNI (I)	ECONOMIE DI COMPETENZA (ECP=CP-I-FPV)	RESIDUI PASSIVI DA ESERCIZIO DI COMPETENZA (EC=I-PC)					
		PREVISIONI DEFINITIVE DI CASSA (CS)	TOTALE PAGAMENTI (TP=PR+PC)	FONDO PLURIENNALE VINCOLATO (FPV)		TOTALE RESIDUI PASSIVI DA RIPORTARE (TR=EP+EC)					
MISSIONE	15	POLITICHE PER IL LAVORO E LA FORMAZIONE PROFESSIONALE									
1501 Programma	01	Servizi per lo sviluppo del mercato del lavoro									
		RS	0,00	PR	0,00	R	0,00		0,00	EP	0,00
Totale Programma	01	CP	0,00	PC	0,00	I	0,00	ECP	0,00	EC	0,00
		CS	0,00	TP	0,00	FPV	0,00		0,00	TR	0,00
1502 Programma	02	Formazione professionale									
		RS	0,00	PR	0,00	R	0,00		0,00	EP	0,00
Totale Programma	02	CP	0,00	PC	0,00	I	0,00	ECP	0,00	EC	0,00
		CS	0,00	TP	0,00	FPV	0,00		0,00	TR	0,00
1503 Programma	03	Sostegno all'occupazione									
		RS	0,00	PR	0,00	R	0,00		0,00	EP	0,00
Titolo 1		CP	0,00	PC	0,00	I	0,00	ECP	0,00	EC	0,00
		CS	0,00	TP	0,00	FPV	0,00		0,00	TR	0,00
Totale Programma	03	RS	0,00	PR	0,00	R	0,00		0,00	EP	0,00
		CP	0,00	PC	0,00	I	0,00	ECP	0,00	EC	0,00
		CS	0,00	TP	0,00	FPV	0,00		0,00	TR	0,00
TOTALE MISSIONE 15	POLITICHE PER IL LAVORO E LA FORMAZIONE PROFESSIONALE	RS	0,00	PR	0,00	R	0,00		0,00	EP	0,00
		CP	0,00	PC	0,00	I	0,00	ECP	0,00	EC	0,00
		CS	0,00	TP	0,00	FPV	0,00		0,00	TR	0,00

COMUNE DI CARBONIA

Rendiconto del bilancio 2021 - funzioni delegate dalla regione

Allegato k) al Rendiconto - Funzioni delegate dalla regione

MISSIONE, PROGRAMMA, TITOLO	DENOMINAZIONE	RESIDUI PASSIVI AL 1/1/2021 (RS)	PAGAMENTI IN C/RESIDUI (PR)	RIACCERTAMENTO RESIDUI (R)		RESIDUI PASSIVI DA ESERCIZI PRECEDENTI (EP=RS-PR+R)	
		PREVISIONI DEFINITIVE DI COMPETENZA (CP)	PAGAMENTI IN C/COMPETENZA (PC)	IMPEGNI (I)	ECONOMIE DI COMPETENZA (ECP=CP-I-FPV)	RESIDUI PASSIVI DA ESERCIZIO DI COMPETENZA (EC=I-PC)	
		PREVISIONI DEFINITIVE DI CASSA (CS)	TOTALE PAGAMENTI (TP=PR+PC)	FONDO PLURIENNALE VINCOLATO (FPV)		TOTALE RESIDUI PASSIVI DA RIPORTARE (TR=EP+EC)	
MISSIONE 16	AGRICOLTURA , POLITICHE AGROALIMENTARI E PESCA						
1601 Programma	01 Sviluppo del sistema agricolo e del sistema agroalimentare						
		RS	0,00 PR	0,00 R	0,00	0,00 EP	0,00
		CP	0,00 PC	0,00 I	0,00 ECP	0,00 EC	0,00
		CS	0,00 TP	0,00 FPV	0,00	0,00 TR	0,00
1602 Programma	02 Caccia e pesca						
		RS	0,00 PR	0,00 R	0,00	0,00 EP	0,00
		CP	0,00 PC	0,00 I	0,00 ECP	0,00 EC	0,00
		CS	0,00 TP	0,00 FPV	0,00	0,00 TR	0,00
		RS	0,00 PR	0,00 R	0,00	0,00 EP	0,00
		CP	0,00 PC	0,00 I	0,00 ECP	0,00 EC	0,00
		CS	0,00 TP	0,00 FPV	0,00	0,00 TR	0,00
TOTALE MISSIONE 16	AGRICOLTURA , POLITICHE AGROALIMENTARI E PESCA						
		RS	0,00 PR	0,00 R	0,00	0,00 EP	0,00
		CP	0,00 PC	0,00 I	0,00 ECP	0,00 EC	0,00
		CS	0,00 TP	0,00 FPV	0,00	0,00 TR	0,00

COMUNE DI CARBONIA

Rendiconto del bilancio 2021 - funzioni delegate dalla regione

Allegato k) al Rendiconto - Funzioni delegate dalla regione

MISSIONE, PROGRAMMA, TITOLO	DENOMINAZIONE	RESIDUI PASSIVI AL 1/1/2021 (RS)	PAGAMENTI IN C/RESIDUI (PR)	RIACCERTAMENTO RESIDUI (R)		RESIDUI PASSIVI DA ESERCIZI PRECEDENTI (EP=RS-PR+R)
		PREVISIONI DEFINITIVE DI COMPETENZA (CP)	PAGAMENTI IN C/COMPETENZA (PC)	IMPEGNI (I)	ECONOMIE DI COMPETENZA (ECP=CP-I-FPV)	RESIDUI PASSIVI DA ESERCIZIO DI COMPETENZA (EC=I-PC)
		PREVISIONI DEFINITIVE DI CASSA (CS)	TOTALE PAGAMENTI (TP=PR+PC)	FONDO PLURIENNALE VINCOLATO (FPV)		TOTALE RESIDUI PASSIVI DA RIPORTARE (TR=EP+EC)
MISSIONE	17	ENERGIA E DIVERSIFICAZIONE DELLE FONTI ENERGETICHE				
1701	Programma	01	Fonti energetiche			
	Titolo 2	SPESE IN CONTO CAPITALE	RS 0,00 CP 5.140.960,00 CS 0,00	PR 0,00 PC 0,00 TP 0,00	R 0,00 I 5.140.960,00 FPV 0,00	EP 0,00 ECP 0,00 TR 5.140.960,00
Totale Programma	01	Fonti energetiche	RS 0,00 CP 5.140.960,00 CS 0,00	PR 0,00 PC 0,00 TP 0,00	R 0,00 I 5.140.960,00 FPV 0,00	EP 0,00 ECP 0,00 TR 5.140.960,00
TOTALE MISSIONE 17		ENERGIA E DIVERSIFICAZIONE DELLE FONTI ENERGETICHE	RS 0,00 CP 5.140.960,00 CS 0,00	PR 0,00 PC 0,00 TP 0,00	R 0,00 I 5.140.960,00 FPV 0,00	EP 0,00 ECP 0,00 TR 5.140.960,00

COMUNE DI CARBONIA

Rendiconto del bilancio 2021 - funzioni delegate dalla regione

Allegato k) al Rendiconto - Funzioni delegate dalla regione

MISSIONE, PROGRAMMA, TITOLO	DENOMINAZIONE	RESIDUI PASSIVI AL 1/1/2021 (RS)	PAGAMENTI IN C/RESIDUI (PR)	RIACCERTAMENTO RESIDUI (R)	ECONOMIE DI COMPETENZA (ECP=CP-I-FPV)	RESIDUI PASSIVI DA ESERCIZI PRECEDENTI (EP=RS-PR+R)	
		PREVISIONI DEFINITIVE DI COMPETENZA (CP)	PAGAMENTI IN C/COMPETENZA (PC)	IMPEGNI (I)		RESIDUI PASSIVI DA ESERCIZIO DI COMPETENZA (EC=I-PC)	
		PREVISIONI DEFINITIVE DI CASSA (CS)	TOTALE PAGAMENTI (TP=PR+PC)	FONDO PLURIENNALE VINCOLATO (FPV)		TOTALE RESIDUI PASSIVI DA RIPORTARE (TR=EP+EC)	
<i>MISSIONE</i>	18	RELAZIONI CON LE ALTRE AUTONOMIE TERRITORIALI E LOCALI					
1801 Programma	01	Relazioni finanziarie con le altre autonomie territoriali					
Totale Programma	01	Relazioni finanziarie con le altre autonomie territoriali					
		RS	0,00 PR	0,00 R	0,00	0,00 EP	0,00
		CP	0,00 PC	0,00 I	0,00 ECP	0,00 EC	0,00
		CS	0,00 TP	0,00 FPV	0,00	0,00 TR	0,00
		RS	0,00 PR	0,00 R	0,00	0,00 EP	0,00
TOTALE MISSIONE 18		CP	0,00 PC	0,00 I	0,00 ECP	0,00 EC	0,00
		CS	0,00 TP	0,00 FPV	0,00	0,00 TR	0,00

COMUNE DI CARBONIA

Rendiconto del bilancio 2021 - funzioni delegate dalla regione

Allegato k) al Rendiconto - Funzioni delegate dalla regione

MISSIONE, PROGRAMMA, TITOLO	DENOMINAZIONE	RESIDUI PASSIVI AL 1/1/2021 (RS)	PAGAMENTI IN C/RESIDUI (PR)	RIACCERTAMENTO RESIDUI (R)		RESIDUI PASSIVI DA ESERCIZI PRECEDENTI (EP=RS-PR+R)						
		PREVISIONI DEFINITIVE DI COMPETENZA (CP)	PAGAMENTI IN C/COMPETENZA (PC)	IMPEGNI (I)	ECONOMIE DI COMPETENZA (ECP=CP-I-FPV)	RESIDUI PASSIVI DA ESERCIZIO DI COMPETENZA (EC=I-PC)						
		PREVISIONI DEFINITIVE DI CASSA (CS)	TOTALE PAGAMENTI (TP=PR+PC)	FONDO PLURIENNALE VINCOLATO (FPV)		TOTALE RESIDUI PASSIVI DA RIPORTARE (TR=EP+EC)						
<i>MISSIONE</i>	19	RELAZIONI INTERNAZIONALI										
1901	Programma	01	Relazioni internazionali e Cooperazione allo sviluppo									
	Totale Programma	01	Relazioni internazionali e Cooperazione allo sviluppo									
			RS	0,00	PR	0,00	R	0,00		0,00	EP	0,00
			CP	0,00	PC	0,00	I	0,00	ECP	0,00	EC	0,00
			CS	0,00	TP	0,00	FPV	0,00		0,00	TR	0,00
			RS	0,00	PR	0,00	R	0,00		0,00	EP	0,00
			CP	0,00	PC	0,00	I	0,00	ECP	0,00	EC	0,00
			CS	0,00	TP	0,00	FPV	0,00		0,00	TR	0,00
TOTALE MISSIONE 19			RELAZIONI INTERNAZIONALI									
			RS	0,00	PR	0,00	R	0,00		0,00	EP	0,00
			CP	0,00	PC	0,00	I	0,00	ECP	0,00	EC	0,00
			CS	0,00	TP	0,00	FPV	0,00		0,00	TR	0,00

COMUNE DI CARBONIA

Rendiconto del bilancio 2021 - funzioni delegate dalla regione

Allegato k) al Rendiconto - Funzioni delegate dalla regione

MISSIONE, PROGRAMMA, TITOLO	DENOMINAZIONE	RESIDUI PASSIVI AL 1/1/2021 (RS)		PAGAMENTI IN C/RESIDUI (PR)		RIACCERTAMENTO RESIDUI (R)		ECONOMIE DI COMPETENZA (ECP=CP-I-FPV)		RESIDUI PASSIVI DA ESERCIZI PRECEDENTI (EP=RS-PR+R)		
		PREVISIONI DEFINITIVE DI COMPETENZA (CP)		PAGAMENTI IN C/COMPETENZA (PC)		IMPEGNI (I)				RESIDUI PASSIVI DA ESERCIZIO DI COMPETENZA (EC=I-PC)		
		PREVISIONI DEFINITIVE DI CASSA (CS)		TOTALE PAGAMENTI (TP=PR+PC)		FONDO PLURIENNALE VINCOLATO (FPV)				TOTALE RESIDUI PASSIVI DA RIPORTARE (TR=EP+EC)		
MISSIONE	20	FONDI ACCANTONAMENTI										
2001 Programma	01	Fondo di riserva										
Totale Programma	01	Fondo di riserva	RS	0,00	PR	0,00	R	0,00		0,00	EP	0,00
			CP	0,00	PC	0,00	I	0,00	ECP	0,00	EC	0,00
			CS	0,00	TP	0,00	FPV	0,00		0,00	TR	0,00
2002 Programma	02	Fondo crediti di dubbia esigibilità										
Totale Programma	02	Fondo crediti di dubbia esigibilità	RS	0,00	PR	0,00	R	0,00		0,00	EP	0,00
			CP	0,00	PC	0,00	I	0,00	ECP	0,00	EC	0,00
			CS	0,00	TP	0,00	FPV	0,00		0,00	TR	0,00
2003 Programma	03	Altri Fondi										
Totale Programma	03	Altri Fondi	RS	0,00	PR	0,00	R	0,00		0,00	EP	0,00
			CP	0,00	PC	0,00	I	0,00	ECP	0,00	EC	0,00
			CS	0,00	TP	0,00	FPV	0,00		0,00	TR	0,00
TOTALE MISSIONE 20	FONDI ACCANTONAMENTI	RS	0,00	PR	0,00	R	0,00		0,00	EP	0,00	
		CP	0,00	PC	0,00	I	0,00	ECP	0,00	EC	0,00	
		CS	0,00	TP	0,00	FPV	0,00		0,00	TR	0,00	

COMUNE DI CARBONIA

Rendiconto del bilancio 2021 - funzioni delegate dalla regione

Allegato k) al Rendiconto - Funzioni delegate dalla regione

MISSIONE, PROGRAMMA, TITOLO	DENOMINAZIONE	RESIDUI PASSIVI AL 1/1/2021 (RS)	PAGAMENTI IN C/RESIDUI (PR)	RIACCERTAMENTO RESIDUI (R)		RESIDUI PASSIVI DA ESERCIZI PRECEDENTI (EP=RS-PR+R)			
		PREVISIONI DEFINITIVE DI COMPETENZA (CP)	PAGAMENTI IN C/COMPETENZA (PC)	IMPEGNI (I)	ECONOMIE DI COMPETENZA (ECP=CP-I-FPV)	RESIDUI PASSIVI DA ESERCIZIO DI COMPETENZA (EC=I-PC)			
		PREVISIONI DEFINITIVE DI CASSA (CS)	TOTALE PAGAMENTI (TP=PR+PC)	FONDO PLURIENNALE VINCOLATO (FPV)		TOTALE RESIDUI PASSIVI DA RIPORTARE (TR=EP+EC)			
<i>MISSIONE</i>	50	DEBITO PUBBLICO							
5001	Programma	01	Quota interessi ammortamento mutui e prestiti obbligazionari						
	Totale Programma	01	Quota interessi ammortamento mutui e prestiti obbligazionari	RS	0,00 PR	0,00 R	0,00	0,00 EP	0,00
				CP	0,00 PC	0,00 I	0,00 ECP	0,00 EC	0,00
				CS	0,00 TP	0,00 FPV	0,00	0,00 TR	0,00
5002	Programma	02	Quota capitale ammortamento mutui e prestiti obbligazionari						
	Totale Programma	02	Quota capitale ammortamento mutui e prestiti obbligazionari	RS	0,00 PR	0,00 R	0,00	0,00 EP	0,00
				CP	0,00 PC	0,00 I	0,00 ECP	0,00 EC	0,00
				CS	0,00 TP	0,00 FPV	0,00	0,00 TR	0,00
				RS	0,00 PR	0,00 R	0,00	0,00 EP	0,00
				CP	0,00 PC	0,00 I	0,00 ECP	0,00 EC	0,00
				CS	0,00 TP	0,00 FPV	0,00	0,00 TR	0,00
TOTALE MISSIONE 50			DEBITO PUBBLICO	RS	0,00 PR	0,00 R	0,00	0,00 EP	0,00
				CP	0,00 PC	0,00 I	0,00 ECP	0,00 EC	0,00
				CS	0,00 TP	0,00 FPV	0,00	0,00 TR	0,00

COMUNE DI CARBONIA

Rendiconto del bilancio 2021 - funzioni delegate dalla regione

Allegato k) al Rendiconto - Funzioni delegate dalla regione

MISSIONE, PROGRAMMA, TITOLO	DENOMINAZIONE	RESIDUI PASSIVI AL 1/1/2021 (RS)	PAGAMENTI IN C/RESIDUI (PR)	RIACCERTAMENTO RESIDUI (R)		RESIDUI PASSIVI DA ESERCIZI PRECEDENTI (EP=RS-PR+R)
		PREVISIONI DEFINITIVE DI COMPETENZA (CP)	PAGAMENTI IN C/COMPETENZA (PC)	IMPEGNI (I)	ECONOMIE DI COMPETENZA (ECP=CP-I-FPV)	RESIDUI PASSIVI DA ESERCIZIO DI COMPETENZA (EC=I-PC)
		PREVISIONI DEFINITIVE DI CASSA (CS)	TOTALE PAGAMENTI (TP=PR+PC)	FONDO PLURIENNALE VINCOLATO (FPV)		TOTALE RESIDUI PASSIVI DA RIPORTARE (TR=EP+EC)
MISSIONE 60	ANTICIPAZIONI FINANZIARIE					
6001 Programma 01	Restituzione anticipazione tesoreria					
Totale Programma	01 Restituzione anticipazione tesoreria	RS 0,00	PR 0,00	R 0,00	0,00 ECP	0,00 EP
		CP 0,00	PC 0,00	I 0,00	0,00 ECP	0,00 EC
		CS 0,00	TP 0,00	FPV 0,00	0,00	0,00 TR
		RS 0,00	PR 0,00	R 0,00	0,00	0,00 EP
TOTALE MISSIONE 60	ANTICIPAZIONI FINANZIARIE	CP 0,00	PC 0,00	I 0,00	0,00 ECP	0,00 EC
		CS 0,00	TP 0,00	FPV 0,00	0,00	0,00 TR

COMUNE DI CARBONIA

Rendiconto del bilancio 2021 - funzioni delegate dalla regione

Allegato k) al Rendiconto - Funzioni delegate dalla regione

MISSIONE, PROGRAMMA, TITOLO	DENOMINAZIONE	RESIDUI PASSIVI AL 1/1/2021 (RS)	PAGAMENTI IN C/RESIDUI (PR)	RIACCERTAMENTO RESIDUI (R)		RESIDUI PASSIVI DA ESERCIZI PRECEDENTI (EP=RS-PR+R)					
		PREVISIONI DEFINITIVE DI COMPETENZA (CP)	PAGAMENTI IN C/COMPETENZA (PC)	IMPEGNI (I)	ECONOMIE DI COMPETENZA (ECP=CP-I-FPV)	RESIDUI PASSIVI DA ESERCIZIO DI COMPETENZA (EC=I-PC)					
		PREVISIONI DEFINITIVE DI CASSA (CS)	TOTALE PAGAMENTI (TP=PR+PC)	FONDO PLURIENNALE VINCOLATO (FPV)		TOTALE RESIDUI PASSIVI DA RIPORTARE (TR=EP+EC)					
MISSIONE	99	SERVIZI PER CONTO TERZI									
9901 Programma	01	Servizi per conto terzi e partite di Giro									
		RS	0,00	PR	0,00	R	0,00		0,00	EP	0,00
Totale Programma	01	CP	0,00	PC	0,00	I	0,00	ECP	0,00	EC	0,00
		CS	0,00	TP	0,00	FPV	0,00		0,00	TR	0,00
9902 Programma	02	Anticipazioni per il finanziamento del sistema sanitario nazionale									
		RS	0,00	PR	0,00	R	0,00		0,00	EP	0,00
Totale Programma	02	CP	0,00	PC	0,00	I	0,00	ECP	0,00	EC	0,00
		CS	0,00	TP	0,00	FPV	0,00		0,00	TR	0,00
		RS	0,00	PR	0,00	R	0,00		0,00	EP	0,00
		CP	0,00	PC	0,00	I	0,00	ECP	0,00	EC	0,00
		CS	0,00	TP	0,00	FPV	0,00		0,00	TR	0,00
TOTALE MISSIONE 99	SERVIZI PER CONTO TERZI	RS	2.834.201,34	PR	1.688.753,94	R	-242.623,80		0,00	EP	902.823,60
		CP	28.133.829,81	PC	10.309.043,11	I	17.856.987,59	ECP	10.004.424,28	EC	7.547.944,48
		CS	20.638.740,63	TP	11.997.797,05	FPV	272.417,94		0,00	TR	8.450.768,08
		RS	2.834.201,34	PR	1.688.753,94	R	-242.623,80		0,00	EP	902.823,60
		CP	28.133.829,81	PC	10.309.043,11	I	17.856.987,59	ECP	10.004.424,28	EC	7.547.944,48
		CS	20.638.740,63	TP	11.997.797,05	FPV	272.417,94		0,00	TR	8.450.768,08
TOTALE MISSIONI		RS	2.834.201,34	PR	1.688.753,94	R	-242.623,80		0,00	EP	902.823,60
		CP	28.133.829,81	PC	10.309.043,11	I	17.856.987,59	ECP	10.004.424,28	EC	7.547.944,48
		CS	20.638.740,63	TP	11.997.797,05	FPV	272.417,94		0,00	TR	8.450.768,08
TOTALE GENERALE DELLE SPESE		RS	2.834.201,34	PR	1.688.753,94	R	-242.623,80		0,00	EP	902.823,60
		CP	28.133.829,81	PC	10.309.043,11	I	17.856.987,59	ECP	10.004.424,28	EC	7.547.944,48
		CS	20.638.740,63	TP	11.997.797,05	FPV	272.417,94		0,00	TR	8.450.768,08

(1) Indicare l'ammontare complessivo derivante dal riaccertamento dei residui (sia l'importo dei debiti definitivamente cancellati dalle scritture, sia, l'importo dei debiti cancellati e reimputati agli esercizi successivi effettuato in occasione del riaccertamento straordinario dei residui). Non riguarda il riaccertamento di impegni di competenza dell'esercizio cui si riferisce il rendiconto. In sede di riaccertamento dei residui non può essere effettuata una rettifica in aumento dei residui passivi se non nei casi espressamente consentiti (Principio contabile applicato della contabilità finanziaria 9.1 di cui all'Allegato n. 2). Le rettifiche in aumento sono indicate con il segno '+', le rettifiche in riduzione sono indicate con il segno '-'.

(2) Indicare gli impegni imputati contabilmente all'esercizio cui il rendiconto si riferisce al netto dei debiti che, in occasione del riaccertamento ordinario dei residui effettuato ai sensi dell'articolo 7, comma 3, del DPCM 28 dicembre 2011, risultassero non esigibili e reimputati agli esercizi in cui le obbligazioni risultano esigibili.

(3) Indicare l'importo corrispondente agli impegni imputati agli esercizi successivi finanziati con il fondo pluriennale vincolato.

COMUNE DI CARBONIA**Allegato I) al Rendiconto - Parametri comuni - Anno 2021****TABELLA DEI PARAMETRI OBIETTIVI PER I COMUNI AI FINI DELL'ACCERTAMENTO DELLA CONDIZIONE DI ENTE STRUTTURALMENTE DEFICITARIO**

		Barrare la condizione che ricorre	
		SI	NO
P1	Indicatore 1.1 (Incidenza spese rigide - ripiano disavanzo, personale e debito - su entrate correnti) maggiore del 48%		NO
P2	Indicatore 2.8 (Incidenza degli incassi delle entrate proprie sulle previsioni definitive di parte corrente) minore del 22%		NO
P3	Indicatore 3.2 (Anticipazioni chiuse solo contabilmente) maggiore di 0		NO
P4	Indicatore 10.3 (Sostenibilità debiti finanziari) maggiore del 16%		NO
P5	Indicatore 12.4 (Sostenibilità disavanzo effettivamente a carico dell'esercizio) maggiore del 1,20%		NO
P6	Indicatore 13.1 (Debiti riconosciuti e finanziati) maggiore del 1%		NO
P7	[Indicatore 13.2 (Debiti in corso di riconoscimento) + Indicatore 13.3 (Debiti riconosciuti e in corso di finanziamento)] maggiore del 0,60%		NO
P8	Indicatore concernente l'effettiva capacità di riscossione (riferito al totale delle entrate) minore del 47%	SI	
Gli enti locali che presentano almeno la metà dei parametri deficitari (la condizione "SI" identifica il parametro deficitario) sono strutturalmente deficitari ai sensi dell'articolo 242, comma 1, Tuel.			
Sulla base dei parametri suindicati l'ente è da considerarsi in condizioni strutturalmente deficitarie			
			NO

PROSPETTO DEI COSTI PER MISSIONE

Missioni	COMPONENTI NEGATIVI DELLA GESTIONE													Totale Componenti negativi della gestione		
	Consumi materie prime		Prestazioni di servizi e trasferimenti contributi			Utilizzo di beni di terzi	Personale	Ammortamenti e svalutazioni			Accantonamenti		Oneri diversi di gestione			
	Aspetto di natura pre-cobiviale di consumo	Variazioni del rimanente di materie prime e beni di consumo (-/+)	Previdenza di servizi	Trasferimenti operati	Contributi agli investimenti di amministrazioni pubbliche	Contributi agli investimenti in altri soggetti	Utilizzo beni di terzi	Personale	Ammortamenti immobilizzazioni immateriali	Altri ammortamenti delle immobilizzazioni	Svalutazioni dei crediti	Accantonamenti per rischi	Altri accantonamenti		Oneri diversi di gestione	
01 SERVIZI ISTITUZIONALI, GENERALI E DI GESTIONE	20.167,32	0,00	2.503.627,02	492.730,61	0,00	0,00	30.213,64	2.817.573,66	0,00	2.539.455,21	0,00	0,00	0,00	0,00	205.014,48	8.608.781,94
02 GIUSTIZIA	0,00	0,00	0,00	0,00	0,00	0,00	0,00	0,00	0,00	0,00	0,00	0,00	0,00	0,00	0,00	0,00
03 ORDINE PUBBLICO E SICUREZZA	26.000,00	0,00	37.483,76	0,00	0,00	0,00	735,18	535.388,36	0,00	0,00	0,00	0,00	0,00	0,00	2.524,60	602.131,90
04 ISTRUZIONE E DIRITTO ALLO STUDIO	52.550,24	0,00	764.726,52	149.100,37	0,00	0,00	0,00	164.335,71	0,00	0,00	0,00	0,00	0,00	0,00	0,00	1.130.712,84
05 TUTELA E VALORIZZAZIONE DEI BENI E ATTIVITA' CULTURALI	45.216,35	0,00	1.621.104,93	68.000,00	0,00	0,00	0,00	132.473,42	0,00	0,00	0,00	0,00	0,00	0,00	0,00	1.866.794,70
06 POLITICHE GIOVANILI , SPORT E TEMPO LIBERO	0,00	0,00	54.967,03	11.870,00	0,00	0,00	0,00	0,00	0,00	0,00	0,00	0,00	0,00	0,00	0,00	66.837,03
07 TURISMO	0,00	0,00	0,00	0,00	0,00	0,00	0,00	0,00	0,00	0,00	0,00	0,00	0,00	0,00	0,00	0,00
08 ASSETTO DEL TERRITORIO ED EDILIZIA ABITATIVA	0,00	0,00	146.456,43	0,00	0,00	30.528,81	0,00	311.077,86	0,00	0,00	0,00	0,00	0,00	0,00	4.100,00	492.163,10
09 SVILUPPO SOSTENIBILE E TUTELA DEL TERRITORIO E DELL'AMBIENTE	0,00	0,00	5.846.974,31	0,00	0,00	0,00	0,00	93.429,50	0,00	0,00	0,00	0,00	0,00	0,00	0,00	5.940.403,81
10 TRASPORTI E DIRITTO ALLA MOBILITA'	0,00	0,00	762.284,18	859,27	0,00	0,00	0,00	0,00	0,00	777.158,50	0,00	0,00	0,00	0,00	0,00	1.540.301,95

PROSPETTO DEI COSTI PER MISSIONE

Missioni	COMPONENTI NEGATIVI DELLA GESTIONE														Totale Componenti negativi della gestione		
	Consumi materie prime		Prestazioni di servizi e trasferimenti contribuiti				Utilizzo di beni di terzi	Personale	Ammortamenti e svalutazioni			Accantonamenti		Oneri diversi di gestione			
	Assegni di natura premi e premi di consumo	Variazioni delle rimanenze di materie prime (A) - Beni di consumo (A1)	Prestazioni di servizi	Trasferimenti contribuiti	Contributi agli interventi in altri soggetti	Utilizzo beni di terzi	Personale	Ammortamenti immobilizzazioni immateriali	Ammortamenti immobilizzazioni materiali	Altre svalutazioni delle immobilizzazioni	Svalutazione dei crediti	Accantonamenti per crediti	Altri accantonamenti	Oneri diversi di gestione			
11 SOCCORSO CIVILE	0,00	0,00	92.643,55	12.759,46	0,00	0,00	0,00	0,00	0,00	0,00	0,00	0,00	0,00	0,00	0,00	105.403,01	
12 DIRITTI SOCIALI , POLITICHE SOCIALI E FAMIGLIA	146,40	0,00	5.441.931,63	5.705.339,57	0,00	29.277,70	0,00	495.461,21	0,00	54.357,83	0,00	0,00	0,00	0,00	0,00	11.726.514,34	
13 TUTELA DELLA SALUTE	0,00	0,00	134.355,40	0,00	0,00	0,00	0,00	0,00	0,00	0,00	0,00	0,00	0,00	0,00	0,00	134.355,40	
14 SVILUPPO ECONOMICO E COMPETITIVITA'	0,00	0,00	140.611,46	24.100,00	0,00	0,00	0,00	187.755,01	0,00	0,00	0,00	0,00	0,00	0,00	0,00	352.466,47	
15 POLITICHE PER IL LAVORO E LA FORMAZIONE PROFESSIONALE	0,00	0,00	19.190,94	0,00	0,00	0,00	0,00	341.305,95	0,00	0,00	0,00	0,00	0,00	0,00	0,00	360.496,89	
16 AGRICOLTURA , POLITICHE AGROALIMENTARI E PESCA	0,00	0,00	0,00	0,00	0,00	0,00	0,00	0,00	0,00	0,00	0,00	0,00	0,00	0,00	0,00	0,00	
17 ENERGIA E DIVERSIFICAZIONE DELLE FONTI ENERGETICHE	0,00	0,00	0,00	0,00	0,00	0,00	0,00	0,00	0,00	0,00	0,00	0,00	0,00	0,00	0,00	0,00	
18 RELAZIONI CON LE ALTRE AUTONOMIE TERRITORIALI E LOCALI	0,00	0,00	0,00	0,00	0,00	0,00	0,00	0,00	0,00	0,00	0,00	0,00	0,00	0,00	0,00	0,00	
19 RELAZIONI INTERNAZIONALI	0,00	0,00	0,00	0,00	0,00	0,00	0,00	0,00	0,00	0,00	0,00	0,00	0,00	0,00	0,00	0,00	
20 FONDI ACCANTONAMENTI	0,00	0,00	0,00	0,00	0,00	0,00	0,00	0,00	0,00	2.223.234,10	0,00	18.370,00	0,00	0,00	0,00	2.241.604,10	
50 DEBITO PUBBLICO	0,00	0,00	0,00	0,00	0,00	0,00	0,00	0,00	0,00	0,00	0,00	0,00	0,00	0,00	0,00	0,00	
60 ANTICIPAZIONI FINANZIARIE	0,00	0,00	0,00	0,00	0,00	0,00	0,00	0,00	0,00	0,00	0,00	0,00	0,00	0,00	0,00	0,00	
99 SERVIZI PER CONTO TERZI	0,00	0,00	0,00	0,00	0,00	0,00	0,00	0,00	0,00	0,00	0,00	0,00	0,00	0,00	0,00	0,00	
TOTALE COSTI ONERI	144.080,31	0,00	17.566.357,16	6.464.759,28	0,00	59.806,51	0,00	30.948,82	5.078.800,68	0,00	3.370.971,54	0,00	2.223.234,10	0,00	18.370,00	211.639,08	35.168.967,48

PROSPETTO DEI COSTI PER MISSIONE

Missioni	ONERI FINANZIARI		RETTIFICHE DI VALORE ATTIVITA' FINANZIARIE		COMPONENTI ED ONERI STRAORDINARI					IMPOSTE		TOTALE COSTI PER MISSIONE
	Oneri finanziari	Totale Oneri finanziari	Svalutazioni	Totale rettifiche di valore attività finanziarie	Oneri Straordinari				Totale Oneri straordinari	Imposte	Totale Imposte	
					Supplimenti passivi e rinunce del passivo	Manutenzione patrimoniali	Trasferimenti in conto capitale	Altri oneri straordinari				
01 SERVIZI ISTITUZIONALI, GENERALI E DI GESTIONE	0,00	0,00	0,00	0,00	2.695.676,70	0,00	0,00	0,00	2.695.676,70	153.433,58	153.433,58	11.457.892,22
02 GIUSTIZIA	0,00	0,00	0,00	0,00	0,00	0,00	0,00	0,00	0,00	0,00	0,00	0,00
03 ORDINE PUBBLICO E SICUREZZA	0,00	0,00	0,00	0,00	0,00	0,00	0,00	0,00	0,00	35.774,98	35.774,98	637.906,88
04 ISTRUZIONE E DIRITTO ALLO STUDIO	0,00	0,00	0,00	0,00	0,00	0,00	0,00	0,00	0,00	10.953,87	10.953,87	1.141.666,71
05 TUTELA E VALORIZZAZIONE DEI BENI E ATTIVITA' CULTURALI	0,00	0,00	0,00	0,00	0,00	0,00	0,00	0,00	0,00	8.038,99	8.038,99	1.874.833,69
06 POLITICHE GIOVANILI, SPORT E TEMPO LIBERO	0,00	0,00	0,00	0,00	0,00	0,00	0,00	0,00	0,00	0,00	0,00	66.837,03
07 TURISMO	0,00	0,00	0,00	0,00	0,00	0,00	0,00	0,00	0,00	0,00	0,00	0,00
08 ASSETTO DEL TERRITORIO ED EDILIZIA ABITATIVA	0,00	0,00	0,00	0,00	0,00	0,00	0,00	0,00	0,00	19.012,75	19.012,75	511.175,85
09 SVILUPPO SOSTENIBILE E TUTELA DEL TERRITORIO E DELL'AMBIENTE	0,00	0,00	0,00	0,00	0,00	0,00	0,00	0,00	0,00	6.184,72	6.184,72	5.946.588,53
10 TRASPORTI E DIRITTO ALLA MOBILITA'	0,00	0,00	0,00	0,00	0,00	0,00	0,00	0,00	0,00	0,00	0,00	1.540.301,95

PROSPETTO DEI COSTI PER MISSIONE

Missioni	ONERI FINANZIARI		RETTIFICHE DI VALORE ATTIVITA' FINANZIARIE		COMPONENTI ED ONERI STRAORDINARI					IMPOSTE		TOTALE COSTI PER MISSIONE
	Oneri finanziari	Totale Oneri finanziari	Svalutazioni	Totale rettifiche di valore attività finanziarie	Oneri Straordinari				Totale Oneri straordinari	Imposte	Totale Imposte	
	Imposti ed altri oneri finanziari				Separazione passività finanziarie dall'attivo	Minivalore patrimoniali	Trasferimenti in conto capitale	Altri oneri straordinari				
11 SOCCORSO CIVILE	0,00	0,00	0,00	0,00	0,00	0,00	0,00	0,00	0,00	0,00	0,00	105.403,01
12 DIRITTI SOCIALI , POLITICHE SOCIALI E FAMIGLIA	0,00	0,00	0,00	0,00	0,00	0,00	0,00	0,00	0,00	31.345,52	31.345,52	11.757.859,86
13 TUTELA DELLA SALUTE	0,00	0,00	0,00	0,00	0,00	0,00	0,00	0,00	0,00	0,00	0,00	134.355,40
14 SVILUPPO ECONOMICO E COMPETITIVITA'	0,00	0,00	0,00	0,00	0,00	0,00	0,00	0,00	0,00	12.499,39	12.499,39	364.965,86
15 POLITICHE PER IL LAVORO E LA FORMAZIONE PROFESSIONALE	0,00	0,00	0,00	0,00	0,00	0,00	0,00	0,00	0,00	20.521,71	20.521,71	381.018,60
16 AGRICOLTURA , POLITICHE AGROALIMENTARI E PESCA	0,00	0,00	0,00	0,00	0,00	0,00	0,00	0,00	0,00	0,00	0,00	0,00
17 ENERGIA E DIVERSIFICAZIONE DELLE FONTI ENERGETICHE	0,00	0,00	0,00	0,00	0,00	0,00	0,00	0,00	0,00	0,00	0,00	0,00
18 RELAZIONI CON LE ALTRE AUTONOMIE TERRITORIALI E LOCALI	0,00	0,00	0,00	0,00	0,00	0,00	0,00	0,00	0,00	0,00	0,00	0,00
19 RELAZIONI INTERNAZIONALI	0,00	0,00	0,00	0,00	0,00	0,00	0,00	0,00	0,00	0,00	0,00	0,00
20 FONDI ACCANTONAMENTI	0,00	0,00	0,00	0,00	0,00	0,00	0,00	0,00	0,00	0,00	0,00	2.241.604,10
50 DEBITO PUBBLICO	1.131.831,79	1.131.831,79	0,00	0,00	2.570,35	0,00	0,00	0,00	2.570,35	0,00	0,00	1.134.402,14
60 ANTICIPAZIONI FINANZIARIE	0,00	0,00	0,00	0,00	0,00	0,00	0,00	0,00	0,00	0,00	0,00	0,00
99 SERVIZI PER CONTO TERZI	0,00	0,00	0,00	0,00	0,00	0,00	0,00	0,00	0,00	0,00	0,00	0,00
TOTALE COSTI/ONERI	1.131.831,79	1.131.831,79	0,00	0,00	2.698.247,05	0,00	0,00	0,00	2.698.247,05	297.765,51	297.765,51	39.296.811,83

SIOPE Spesa - Mandati dal 01-01-2021 al 31-12-2021

Codice SIOPE	Descrizione SIOPE	Importo nel periodo	Importo a tutto il periodo
1010101001	Arretrati per anni precedenti corrisposti al personale a tempo indeterminato	42.412,17	42.412,17
1010101002	Voci stipendiali corrisposte al personale a tempo indeterminato	3.250.836,08	3.250.836,08
1010101003	Straordinario per il personale a tempo indeterminato	67.013,41	67.013,41
1010101004	Indennità ed altri compensi, esclusi i rimborsi spesa per missione, corrispost	887.492,18	887.492,18
1010101006	Voci stipendiali corrisposte al personale a tempo determinato	15.151,44	15.151,44
1010102002	Buoni pasto	19.062,89	19.062,89
1010102999	Altre spese per il personale n.a.c.	3.641,46	3.641,46
1010201001	Contributi obbligatori per il personale	1.102.778,04	1.102.778,04
1020101001	Imposta regionale sulle attività produttive (IRAP)	334.235,45	334.235,45
1030101001	Giornali e riviste	33.355,00	33.355,00
1030102001	Carta, cancelleria e stampati	16.816,88	16.816,88
1030102002	Carburanti, combustibili e lubrificanti	61.862,04	61.862,04
1030102006	Materiale informatico	427,53	427,53
1030102014	Stampati specialistici	3.584,17	3.584,17
1030102999	Altri beni e materiali di consumo n.a.c.	9.184,66	9.184,66
1030103002	Flora selvatica e non selvatica	5.500,00	5.500,00
1030201001	Organi istituzionali dell'amministrazione - Indennità	208.160,71	208.160,71
1030201002	Organi istituzionali dell'amministrazione - Rimborsi	7.314,59	7.314,59
1030201007	Commissioni elettorali	470,00	470,00
1030201008	Compensi agli organi istituzionali di revisione, di controllo ed altri incaric	59.281,24	59.281,24
1030202001	Rimborso per viaggio e trasloco	986,87	986,87
1030202004	Pubblicità	2.805,20	2.805,20
1030203999	Altri aggi di riscossione n.a.c.	103.075,41	103.075,41
1030204999	Acquisto di servizi per altre spese per formazione e addestramento n.a.c.	21.775,00	21.775,00
1030205001	Telefonia fissa	49.943,45	49.943,45
1030205002	Telefonia mobile	21.675,66	21.675,66
1030205003	Accesso a banche dati e a pubblicazioni on line	28.851,46	28.851,46
1030205004	Energia elettrica	325.984,77	325.984,77
1030205005	Acqua	565.165,63	565.165,63
1030205006	Gas	3.534,99	3.534,99
1030207004	Noleggi di hardware	8.480,49	8.480,49
1030207999	Altre spese sostenute per utilizzo di beni di terzi n.a.c.	22.471,47	22.471,47
1030209001	Manutenzione ordinaria e riparazioni di mezzi di trasporto ad uso civile, di s	20.313,84	20.313,84
1030209004	Manutenzione ordinaria e riparazioni di impianti e macchinari	1.073,60	1.073,60
1030209006	Manutenzione ordinaria e riparazioni di macchine per ufficio	15.479,43	15.479,43
1030209008	Manutenzione ordinaria e riparazioni di beni immobili	1.099.553,85	1.099.553,85
1030211999	Altre prestazioni professionali e specialistiche n.a.c.	30.561,56	30.561,56
1030212999	Altre forme di lavoro flessibile n.a.c.	232.679,39	232.679,39
1030213001	Servizi di sorveglianza, e custodia e accoglienza	210.499,53	210.499,53
1030213002	Servizi di pulizia e lavanderia	278.507,29	278.507,29
1030213005	Servizi ausiliari a beneficio del personale	1.018,60	1.018,60
1030213006	Rimozione e smaltimento di rifiuti tossico-nocivi e di altri materiali	7.146,76	7.146,76
1030213999	Altri servizi ausiliari n.a.c.	308,29	308,29
1030215002	Contratti di servizio di trasporto scolastico	31.869,67	31.869,67
1030215004	Contratti di servizio per la raccolta rifiuti	3.773.886,26	3.773.886,26
1030215005	Contratti di servizio per il conferimento in discarica dei rifiuti	1.169.510,73	1.169.510,73
1030215006	Contratti di servizio per le mense scolastiche	402.608,41	402.608,41
1030215008	Contratti di servizio di assistenza sociale residenziale e semiresidenziale	995.715,00	995.715,00
1030215009	Contratti di servizio di assistenza sociale domiciliare	2.855.211,10	2.855.211,10
1030215010	Contratti di servizio di asilo nido	260.013,96	260.013,96
1030215011	Contratti di servizio per la lotta al randagismo	120.000,00	120.000,00
1030215013	Contratti di servizio per la gestione del servizio idrico integrato	471,48	471,48
1030215015	Contratti di servizio per l'illuminazione pubblica	626.597,74	626.597,74
1030215999	Altre spese per contratti di servizio pubblico	2.277.979,58	2.277.979,58
1030216001	Pubblicazione bandi di gara	81,20	81,20
1030216002	Spese postali	118.022,26	118.022,26
1030216999	Altre spese per servizi amministrativi	12.669,77	12.669,77
1030217002	Oneri per servizio di tesoreria	104.234,16	104.234,16
1030219002	Assistenza all'utente e formazione	83.927,82	83.927,82
1030219004	Servizi di rete per trasmissione dati e VoIP e relativa manutenzione	841,79	841,79
1030219009	Servizi per le postazioni di lavoro e relativa manutenzione	93.940,00	93.940,00
1030299002	Altre spese legali	99.563,64	99.563,64
1030299004	Altre spese per consultazioni elettorali dell'ente	54.032,77	54.032,77

SIOPE Spesa - Mandati dal 01-01-2021 al 31-12-2021

Codice SIOPE	Descrizione SIOPE	Importo nel periodo	Importo a tutto il periodo
1030299008	Servizi di mobilità a terzi (bus navetta, ?)	33.255,30	33.255,30
1030299009	Acquisto di sevizi per verde e arredo urbano	458.632,34	458.632,34
1030299999	Altri servizi diversi n.a.c.	558.220,14	558.220,14
1040101001	Trasferimenti correnti a Ministeri	1.606,50	1.606,50
1040101002	Trasferimenti correnti a Ministero dell'Istruzione - Istituzioni scolastiche	8.950,43	8.950,43
1040102001	Trasferimenti correnti a Regioni e province autonome	1.343,70	1.343,70
1040102003	Trasferimenti correnti a Comuni	9.837,92	9.837,92
1040202999	Altri assegni e sussidi assistenziali	2.811.309,34	2.811.309,34
1040205999	Altri trasferimenti a famiglie n.a.c.	2.581.901,15	2.581.901,15
1040302001	Trasferimenti correnti a altre imprese partecipate	154.239,76	154.239,76
1040399999	Trasferimenti correnti a altre imprese	508.014,32	508.014,32
1070504003	Interessi passivi a Cassa Depositi e Prestiti SPA su mutui e altri finanziamen	1.129.351,79	1.129.351,79
1070505999	Interessi passivi su mutui e altri finanziamenti a medio lungo termine ad altr	2.480,00	2.480,00
1099904001	Rimborsi di parte corrente a Famiglie di somme non dovute o incassate in ecces	4.100,00	4.100,00
1100301001	Versamenti IVA a debito per le gestioni commerciali	232.617,79	232.617,79
1100401003	Premi di assicurazione per responsabilità civile verso terzi	206.060,83	206.060,83
1100499999	Altri premi di assicurazione n.a.c.	2.524,60	2.524,60
1109999999	Altre spese correnti n.a.c.	1.300,65	1.300,65
2020104002	Impianti	38.274,24	38.274,24
2020106001	Macchine per ufficio	66.121,56	66.121,56
2020109003	Fabbricati ad uso scolastico	166.488,01	166.488,01
2020109012	Infrastrutture stradali	130.645,99	130.645,99
2020109014	Opere per la sistemazione del suolo	15.804,26	15.804,26
2020109015	Cimiteri	144.560,75	144.560,75
2020109016	Impianti sportivi	112.069,53	112.069,53
2020109999	Beni immobili n.a.c.	3.005.360,49	3.005.360,49
2020201999	Altri terreni n.a.c.	52.466,04	52.466,04
2020305001	Incarichi professionali per la realizzazione di investimenti	51.029,95	51.029,95
2020306999	Manutenzione straordinaria su altri beni di terzi	53.633,97	53.633,97
2030201001	Contributi agli investimenti a Famiglie	82.760,08	82.760,08
4030101999	Rimborso mutui e altri finanziamenti a medio lungo termine a altre Amministraz	11.783,34	11.783,34
4030104003	Rimborso Mutui e altri finanziamenti a medio lungo termine a Cassa Depositi e	715.373,08	715.373,08
7010102001	Versamento delle ritenute per scissione contabile IVA (split payment)	1.493.867,50	1.493.867,50
7010201001	Versamenti di ritenute erariali su Redditi da lavoro dipendente riscosse per c	1.045.776,64	1.045.776,64
7010202001	Versamenti di ritenute previdenziali e assistenziali su Redditi da lavoro dipe	542.733,05	542.733,05
7010299999	Altri versamenti di ritenute al personale dipendente per conto di terzi	115.412,15	115.412,15
7019901001	Spese non andate a buon fine	7.381,57	7.381,57
7019903001	Costituzione fondi economici e carte aziendali	15.000,00	15.000,00
7020402001	Restituzione di depositi cauzionali o contrattuali di terzi	974,78	974,78
7020501001	Versamenti di imposte e tasse di natura corrente riscosse per conto di terzi	85.735,37	85.735,37
7029999999	Altre uscite per conto terzi n.a.c.	86.195,59	86.195,59
TOTALE GENERALE		39.006.844,32	39.006.844,32

ELENCO CREDITI INESIGIBILI (ALLEGATO N)

CAPITOLO	DESCRIZIONE CAPITOLO	DATA ACC.	ANNO RESIDUO	NOTE ACCERTAMENTO	DATA STORNO	DETTAGLIO STORNO	CREDITO INESIGIBILE
5.2	ICI ARRETRATI (V. SP. 145.01/S)	01-08-2007	2007	ACCERTAMENTO ICI ANNO 2007RUOLO COTTIVO ICI N. 4070/2009	31-12-2021	MINOR ACCERTAMENTO PER RUOLO EQUITALIA INCASSATO	-€ 1,00
5.2	ICI ARRETRATI (V. SP. 145.01/S)	22-07-2008	2008	ACCERTAMENTO ICI ANNO 2008 - RUOLO COATTIVO N.3743-3971(89.027,00 E 3.924,00)(CONC. CAGLIARI) - 140-9558 (NUM. CENTRO MECCANOGRAFICO)	31-12-2021	MINOR ACCERTAMENTO PER RUOLO EQUITALIA INCASSATO	-€ 1,00
5.2	ICI ARRETRATI (V. SP. 145.01/S)	07-04-2015	2015	VIOL.ICI 2010 CONSOL.31/12/15-COATT.2010FOR.2004-21.4.17 610.634-cagl.2254-poi forn.2077-21.12.2017	31-12-2021	MINOR ACCERTAMENTO -Dubbia esigibilità. Residuo di anzianità superiore a 5 anni, il tutto conformemente a quanto previsto dal vigente regolamento di contabilità	-€ 64.355,07
5.2	ICI ARRETRATI (V. SP. 145.01/S)	21-09-2015	2015	APPR.RUOLO COATTIVO FORNITURA N.2006 DEL 24.08.2015 (RUOLO CAGLIARI 2015/3486),ACC.ICI ANNO D'IMPOSTA 2008, NOTIFICHE DAL 1-1-2013 AL 31-12-2013.CARICO 353.505,38	31-12-2021	MINOR ACCERTAMENTO -Dubbia esigibilità. Residuo di anzianità superiore a 5 anni, il tutto conformemente a quanto previsto dal vigente regolamento di contabilità	-€ 235.791,59
7.2	IMPOSTA MUNICIPALE PROPRIA (IMU)	08-05-2015	2015	IMU EMESSO NEL 2015 per 12-13-14-IMPORNO al7.2.17tot. acc.era 2401000 ridotto del 3%-COATT.forn.2006 28/04/2017cagliari n.2318-TOT.2446226-e forn.2051 29/6/17 ca2017/2950 75 mila	31-12-2021	MINOR ACCERTAMENTO -Dubbia esigibilità. Residuo di anzianità superiore a 5 anni, il tutto conformemente a quanto previsto dal vigente regolamento di contabilità	-€ 764.720,99
7.2	IMPOSTA MUNICIPALE PROPRIA (IMU)	12-07-2017	2017	IMU 2015-2016 e residui anni 2012-2013-2014 inviati entro il 31/12/2017. importo avvisi spediti al 7/3/2017 2986.316,00	08-07-2021	MINORE ACCERTAMENTO PER APPROVAZIONE DISCARICO/SGRAVIO CARTELLE	-€ 300,00
7.2	IMPOSTA MUNICIPALE PROPRIA (IMU)	10-10-2018	2018	VIOLAZIONI IMU AVVISI INVIATI PER ANNI PREGRESSI (dal 2013 al 2017)notificati 1.317.356-riduco per sgravi.-APPR.COATTIVO FORN.2034 DEL 16/10/2020 (CAG. 150/2021- IMP. RUOLO 950930	08-07-2021	MINORE ACCERTAMENTO PER APPROVAZIONE DISCARICO/SGRAVIO CARTELLE	-€ 298,00
7.2	IMPOSTA MUNICIPALE PROPRIA (IMU)	31-12-2019	2019	IMPORTO IMU INVIATI NEL 2019- ANNI ACC. 2017-2018-2019- E CONSOLIDATI COME DA STAMPA IL 27/02/2020 RISULTANO PARI A 1.157.432-RIVERIFICARE- FORNITURA N. 2000 29.09.2021	08-07-2021	MINORE ACCERTAMENTO PER APPROVAZIONE DISCARICO/SGRAVIO CARTELLE	-€ 1.747,00
7.2	IMPOSTA MUNICIPALE PROPRIA (IMU)	31-12-2019	2019	IMPORTO IMU INVIATI NEL 2019- ANNI ACC. 2017-2018-2019- E CONSOLIDATI COME DA STAMPA IL 27/02/2020 RISULTANO PARI A 1.157.432-RIVERIFICARE- FORNITURA N. 2000 29.09.2021	20-07-2021	MINORE ACCERTAMENTO PER APPROVAZIONE DISCARICO/SGRAVIO CARTELLE	-€ 1.561,00
7.2	IMPOSTA MUNICIPALE PROPRIA (IMU)	31-12-2019	2019	IMPORTO IMU INVIATI NEL 2019- ANNI ACC. 2017-2018-2019- E CONSOLIDATI COME DA STAMPA IL 27/02/2020 RISULTANO PARI A 1.157.432-RIVERIFICARE- FORNITURA N. 2000 29.09.2021	31-12-2021	MINORE ACCERTAMENTO PER APPROVAZIONE DISCARICO/SGRAVIO CARTELLE	-€ 2.139,00
7.2	IMPOSTA MUNICIPALE PROPRIA (IMU)	31-12-2020	2020	ATTIVITA' ACCERTATIVA ANNO 2020 SU ANNUALITA'2015-2019.IMP.AVVISI AL 30/3/21 1479833 APPR.RUOLO COATTIVO AVVISI 2015-2019,FORNIT. 2004-18/03/22...	20-07-2021	MINORE ACCERTAMENTO PER APPROVAZIONE DISCARICO/SGRAVIO CARTELLE	-€ 355,00
7.2	IMPOSTA MUNICIPALE PROPRIA (IMU)	31-12-2020	2020	ATTIVITA' ACCERTATIVA ANNO 2020 SU ANNUALITA'2015-2019.IMP.AVVISI AL 30/3/21 1479833 APPR.RUOLO COATTIVO AVVISI 2015-2019,FORNIT. 2004-18/03/22.	20-07-2021	MINORE ACCERTAMENTO PER APPROVAZIONE DISCARICO/SGRAVIO CARTELLE	-€ 598,00
7.2	IMPOSTA MUNICIPALE PROPRIA (IMU)	31-12-2020	2020	ATTIVITA' ACCERTATIVA ANNO 2020 SU ANNUALITA'2015-2019.IMP.AVVISI AL 30/3/21 1479833 APPR.RUOLO COATTIVO AVVISI 2015-2019,FORNIT. 2004-18/03/22	20-07-2021	MINORE ACCERTAMENTO PER APPROVAZIONE DISCARICO/SGRAVIO CARTELLE	-€ 518,00
7.2	IMPOSTA MUNICIPALE PROPRIA (IMU)	31-12-2020	2020	ATTIVITA' ACCERTATIVA ANNO 2020 SU ANNUALITA'2015-2019.IMP.AVVISI AL 30/3/21 1479833 APPR.RUOLO COATTIVO AVVISI 2015-2019,FORNIT. 2004-18/03/22	20-07-2021	MINORE ACCERTAMENTO PER APPROVAZIONE DISCARICO/SGRAVIO CARTELLE	-€ 512,00
7.2	IMPOSTA MUNICIPALE PROPRIA (IMU)	31-12-2020	2020	ATTIVITA' ACCERTATIVA ANNO 2020 SU ANNUALITA'2015-2019.IMP.AVVISI AL 30/3/21 1479833 APPR.RUOLO COATTIVO AVVISI 2015-2019,FORNIT. 2004-18/03/22	20-07-2021	MINORE ACCERTAMENTO PER APPROVAZIONE DISCARICO/SGRAVIO CARTELLE	-€ 19.182,00

7.2	IMPOSTA MUNICIPALE PROPRIA (IMU)	31-12-2020	2020	ATTIVITA' ACCERTATIVA ANNO 2020 SU ANNUALITA'2015-2019.IMP.AVVISI AL 30/3/21 1479833 APPR.RUOLO COATTIVO AVVISI 2015-2019,FORNIT. 2004-18/03/22	31-12-2021	MINORE ACCERTAMENTO PER APPROVAZIONE DISCARICO/SGRAVIO CARTELLE	-€	9.310,00
20.2	TASI ARRETRATI	31-12-2016	2016	AVVISI TASI EMESSI NEL 2016 E RELATIVI ALL'ANNO DI IMPOSTA 2014.TOT. 102.005,00 - RUOLO COATTIVO FORN. 2041 DEL 16.4.2019-CAG.N. 2351	08-07-2021	MINORE ACCERTAMENTO PER APPROVAZIONE DISCARICO/SGRAVIO CARTELLE	-€	73,00
20.2	TASI ARRETRATI	31-12-2016	2016	AVVISI TASI EMESSI NEL 2016 E RELATIVI ALL'ANNO DI IMPOSTA 2014...TOT. 102.005,00 - RUOLO COATTIVO FORN. 2041 DEL 16.4.2019-CAG.N. 2351	20-07-2021	MINORE ACCERTAMENTO PER APPROVAZIONE DISCARICO/SGRAVIO CARTELLE	-€	452,00
20.2	TASI ARRETRATI	06-08-2018	2018	AVVISI TASI EMESSI NELL'ANNO 2018 relativi ad anni 2015-	20-07-2021	MINORE ACCERTAMENTO PER APPROVAZIONE DISCARICO/SGRAVIO CARTELLE	-€	415,00
20.2	TASI ARRETRATI	31-12-2019	2019	IMP. TASI INVIATI NEL 2019- ANNI ACC. DAL 2016 AL 2019- E CONSOLIDATI COME DA STAMPA IL 27/02/2020 RISULTANO PARI A 443.816,00- mettiamo 400000 FORNITURA N. 3702021091720150000	08-07-2021	MINORE ACCERTAMENTO PER APPROVAZIONE DISCARICO/SGRAVIO CARTELLE	-€	188,00
20.2	TASI ARRETRATI	31-12-2019	2019	IMP. TASI INVIATI NEL 2019- ANNI ACC. DAL 2016 AL 2019- E CONSOLIDATI COME DA STAMPA IL 27/02/2020 RISULTANO PARI A 443.816,00- mettiamo 400000 FORNITURA N. 3702021091720150000	08-07-2021	MINORE ACCERTAMENTO PER APPROVAZIONE DISCARICO/SGRAVIO CARTELLE	-€	127,00
20.2	TASI ARRETRATI	31-12-2019	2019	IMP. TASI INVIATI NEL 2019- ANNI ACC. DAL 2016 AL 2019- E CONSOLIDATI COME DA STAMPA IL 27/02/2020 RISULTANO PARI A 443.816,00- mettiamo 400000 FORNITURA N. 3702021091720150000	20-07-2021	MINORE ACCERTAMENTO PER APPROVAZIONE DISCARICO/SGRAVIO CARTELLE	-€	411,00
20.2	TASI ARRETRATI	31-12-2020	2020	ATTIVITA' ACCERTATIVA ANNO 2020 SU ANNUALITA'2015-2018.IMP.AVVISI AL 30/3/21 230437 APPR.RUOLO COATTIVO AVVISI 2015-2017,FORNIT. 2020-10/03/22....	20-07-2021	MINORE ACCERTAMENTO PER APPROVAZIONE DISCARICO/SGRAVIO CARTELLE	-€	1.125,00
20.2	TASI ARRETRATI	31-12-2020	2020	ATTIVITA' ACCERTATIVA ANNO 2020 SU ANNUALITA'2015-2018.IMP.AVVISI AL 30/3/21 230437 APPR.RUOLO COATTIVO AVVISI 2015-2017,FORNIT. 2020-10/03/22....	31-12-2021	MINORE ACCERTAMENTO PER APPROVAZIONE DISCARICO/SGRAVIO CARTELLE	-€	187,00
30.2	TASSA PER LO SMALTIMENTO DEI RIFI	07-12-2004	2004	RUOLO STRAORDINARIO TARSU- 2000-2003-DAL 5228-5234 E 5237-DA 1531-1536 E 1541-SANZ.RIDOTTE 1/4	31-12-2021	MINOR ACCERTAMENTO PER RUOLO EQUITALIA INCASSATO	-€	1,00
30.2	TASSA PER LO SMALTIMENTO DEI RIFI	04-05-2005	2005	RUOLO STRAORDINARIO 2002-2004. N.294-295-296 (RUOLI NN.3486/3487/3488)	31-12-2021	MINOR ACCERTAMENTO PER RUOLO EQUITALIA INCASSATO	-€	1,00
30.2	TASSA PER LO SMALTIMENTO DEI RIFI	23-01-2006	2006	RUOLO STRAORDINARIO ANNI 2000/2005- N.2324-2326-2328-2330-677-678-679-680-1928-1370-1371-1372-POI 4084/4085/4086/4087 E 2323/2325/2327/2329	31-12-2021	MINOR ACCERTAMENTO PER RUOLO EQUITALIA INCASSATO	-€	1,00
30.2	TASSA PER LO SMALTIMENTO DEI RIFI	06-10-2015	2015	RUOLO STRAORDINARIO T.A.R.S.U. ANNO 2015.RECUPERO DIFFERENZA SUPERFICI CATASTALI ANNO 2011.FORNITURA 2027 DEL 10/09/2015 RUOLO CAG.2015/003667-importo carico 33654,00 però già sgrav	31-12-2021	MINOR ACCERTAMENTO -Dubbia esigibilità. Residuo di anzianità superiore a 5 anni, il tutto conformemente a quanto previsto dal vigente regolamento di contabilità	-€	8.158,20
30.2	TASSA PER LO SMALTIMENTO DEI RIFI	10-02-2016	2016	RUOLO 1724/2001	31-12-2021	MINOR ACCERTAMENTO PER RUOLO EQUITALIA INCASSATO	-€	1,00
30.2	TASSA PER LO SMALTIMENTO DEI RIFI	10-02-2016	2016	RUOLO 1314/1315-2015 ? 9.272	31-12-2021	MINOR ACCERTAMENTO PER RUOLO EQUITALIA INCASSATO	-€	1,00
30.3	TRES (TASSA RIFIUTI E SERVIZI)	27-07-2015	2015	TARI 2015-dati aggiornati al 15.3.2016-ruolo iniziale 5.050.979,10 eca 240.428,24-rett/annull ? 28.562,00-netto con eca 5.262.845,34, senza eca 5012233,66-al 7.3.2017 netto 5007203*	08-07-2021	MINORE ACCERTAMENTO PER APPROVAZIONE DISCARICO/SGRAVIO CARTELLE	-€	27.919,22
30.3	TRES (TASSA RIFIUTI E SERVIZI)	27-07-2015	2015	TARI 2015-dati aggiornati al 15.3.2016-ruolo iniziale 5.050.979,10 eca 240.428,24-rett/annull ? 28.562,00-netto con eca 5.262.845,34, senza eca 5012233,66-al 7.3.2017 netto 5007203*	20-07-2021	MINORE ACCERTAMENTO PER APPROVAZIONE DISCARICO/SGRAVIO CARTELLE	-€	10.419,64
30.3	TRES (TASSA RIFIUTI E SERVIZI)	27-07-2015	2015	TARI 2015-dati aggiornati al 15.3.2016-ruolo iniziale 5.050.979,10 eca 240.428,24-rett/annull ? 28.562,00-netto con eca 5.262.845,34, senza eca 5012233,66-al 7.3.2017 netto 5007203*	31-12-2021	MINORE ACCERTAMENTO PER APPROVAZIONE DISCARICO/SGRAVIO CARTELLE	-€	1.156,18

30.3	TRES (TASSA RIFIUTI E SERVIZI)	27-07-2015	2015	TARI 2015-dati aggiornati al 15.3.2016-ruolo iniziale 5.050.979,10 eca 240.428,24-rett/annull ? 28.562,00-netto con eca 5.262.845,34, senza eca 5012233,66-al 7.3.2017 netto 5007203*	31-12-2021	MINOR ACCERTAMENTO -Dubbia esigibilità. Residuo di anzianità superiore a 5 anni, il tutto conformemente a quanto previsto dal vigente regolamento di contabilità	-€	842.468,48
30.3	TRES (TASSA RIFIUTI E SERVIZI)	12-07-2016	2016	LISTA DI CARICO 2016- dati al 7.3.2017 ruolo con add. eca 4.790.500,72, ruolo netto 4.562.381,63-accertiamo 4.560.000,00	08-07-2021	MINORE ACCERTAMENTO PER APPROVAZIONE DISCARICO/SGRAVIO CARTELLE	-€	6.858,46
30.3	TRES (TASSA RIFIUTI E SERVIZI)	12-07-2016	2016	LISTA DI CARICO 2016- dati al 7.3.2017 ruolo con add. eca 4.790.500,72, ruolo netto 4.562.381,63-accertiamo 4.560.000,00	20-07-2021	MINORE ACCERTAMENTO PER APPROVAZIONE DISCARICO/SGRAVIO CARTELLE	-€	7.657,47
30.3	TRES (TASSA RIFIUTI E SERVIZI)	12-07-2016	2016	LISTA DI CARICO 2016- dati al 7.3.2017 ruolo con add. eca 4.790.500,72, ruolo netto 4.562.381,63-accertiamo 4.560.000,00	31-12-2021	MINORE ACCERTAMENTO PER APPROVAZIONE DISCARICO/SGRAVIO CARTELLE	-€	23.068,45
30.3	TRES (TASSA RIFIUTI E SERVIZI)	14-07-2017	2017	AVVISI TARI 2017: ? 4.814.063 CON ECA POI 4.719.828 CON ECA POI 28.3.18 4.634.597 CON ECA-NETTO 4.413.901,94 METTO 4400000-inviati avvisi di pag.prot.42303del 11.9.19 1371 con ec	08-07-2021	MINORE ACCERTAMENTO PER APPROVAZIONE DISCARICO/SGRAVIO CARTELLE	-€	6.526,61
30.3	TRES (TASSA RIFIUTI E SERVIZI)	14-07-2017	2017	AVVISI TARI 2017: ? 4.814.063 CON ECA POI 4.719.828 CON ECA POI 28.3.18 4.634.597 CON ECA-NETTO 4.413.901,94 METTO 4400000-inviati avvisi di pag.prot.42303del 11.9.19 ?1371 con ec	20-07-2021	MINORE ACCERTAMENTO PER APPROVAZIONE DISCARICO/SGRAVIO CARTELLE	-€	8.410,43
30.3	TRES (TASSA RIFIUTI E SERVIZI)	02-08-2018	2018	TARI - TRIBUTO COMUNALE SUI RIFIUTI ANNO 2018- lista di carico iniziale 4795179,00 (con eca) poi a seguito di rettifiche è diventata 4.535.375 al netto di eca	08-07-2021	MINORE ACCERTAMENTO PER APPROVAZIONE DISCARICO/SGRAVIO CARTELLE	-€	9.013,36
30.3	TRES (TASSA RIFIUTI E SERVIZI)	02-08-2018	2018	TARI - TRIBUTO COMUNALE SUI RIFIUTI ANNO 2018- lista di carico iniziale 4795179,00 (con eca) poi a seguito di rettifiche è diventata 4.535.375 al netto di eca	20-07-2021	MINORE ACCERTAMENTO PER APPROVAZIONE DISCARICO/SGRAVIO CARTELLE	-€	8.740,49
30.3	TRES (TASSA RIFIUTI E SERVIZI)	27-06-2019	2019	LISTA DI CARICO 2019 - DA VERIFICARE MEGLIO NEGLI IMPORTI	08-07-2021	MINORE ACCERTAMENTO PER APPROVAZIONE DISCARICO/SGRAVIO CARTELLE	-€	6.936,22
30.3	TRES (TASSA RIFIUTI E SERVIZI)	27-06-2019	2019	LISTA DI CARICO 2019 - DA VERIFICARE MEGLIO NEGLI IMPORTI	20-07-2021	MINORE ACCERTAMENTO PER APPROVAZIONE DISCARICO/SGRAVIO CARTELLE	-€	9.288,60
30.3	TRES (TASSA RIFIUTI E SERVIZI)	16-10-2020	2020	TARI - TRIBUTO COMUNALE SUI RIFIUTI ANNO 2020- importo con eca 4701686- avvisi annullati 186424- quindi metto già il netto di 4300000 prot. 33135 del 24/8/20	20-07-2021	MINORE ACCERTAMENTO PER APPROVAZIONE DISCARICO/SGRAVIO CARTELLE	-€	9.000,04
30.4	TARI RECUPERI ANNI PRECEDENTI	31-12-2019	2019	AVVISI DI ACCERTAMENTO EMESSI PER OMESSE DENUNCE ANNO 2015 PROT.49619 DEL 23/10/2019 N.124 AVVISI-importo ad aprile senza eca 65618 - FORNIT. 2000/21 DEL 26.08.2021	31-12-2021	MINOR ACC. PER ADEG. IMPORTO AGENZIA DELLE ENTRATE RISCOSSIONE-INCASSI EFFETTUATI SU ALTRO ACCERTAMENTO	-€	11.000,00
30.4	TARI RECUPERI ANNI PRECEDENTI	31-12-2019	2019	AVVISI DI ACCERTAMENTO EMESSI PER OMESSE DENUNCE ANNO 2016 PROT. 51351 DEL 4/11/2019 N.110+2 AVVISI-importo ad aprile senza eca 59059-FORNIT N. 2001/2021 DEL 26.08.2021	31-12-2021	MINOR ACC. PER ADEG. IMPORTO AGENZIA DELLE ENTRATE RISCOSSIONE-INCASSI EFFETTUATI SU ALTRO ACCERTAMENTO	-€	9.500,00
30.4	TARI RECUPERI ANNI PRECEDENTI	31-12-2020	2020	N. 120 ACC. ANNUALITA' 2017- PROT.43862 DEL 6/11/20- IMP. AL 2/4/21 144520 ma annullati 25325- FORNITURA 2057 23/11/2021 ANNO 2015 62.254	31-12-2021	MINORE ACCERTAMENTO PER APPROVAZIONE DISCARICO/SGRAVIO CARTELLE	-€	483,48
60.10	CONTRIBUTO MINISTERO ACQUISTO LI	27-11-2020	2020	CONTRIBUTO ANNO 2020 FORNITURA LIBRI DI TESTO L.R. 448/1998 ART. 27 - SCUOLA SECONDARIA I E II GRADO - DET. UFF. PUB. ISTR. N. 211 DEL 26.11.2020	31-12-2021	MINOR ACCERTAMENTO SOMME NON DOVUTE	-€	7.250,33
95.53	FINANZIAMENTO RAS PON SOSTEGNO	01-01-2020	2020	(PON)"INCLUSIONE" ASSI 1 E 2 PROROGA AL 31.12.20-ART. 4.6 AVVISO 3/2016-NOTA SS. PROT.50381-28.10.19-parte acc.non si incasserà, compensare con av.v.-se fin.858844,70 in+ 81713,13	31-12-2021	MINORE ACCERTAMENTO – SOMME NON DOVUTE- ACCERTAMENTO ADEGUATO ALLA SPESA	-€	76.532,83
110.6	CONTRIBUTI DEI COMUNI PER S.B.I.S. (17-09-2010	2010	(F) RIPARTO SBIS 2010 COME DA DETERMINA N. 35 DELL'8/3/2010	31-12-2021	ARROTONDAMENTI	-€	4,00
110.6	CONTRIBUTI DEI COMUNI PER S.B.I.S. (23-11-2015	2015	SBIS ? QUOTE PARTECIPAZIONE COMUNI ADERENTI - ANNO 2015 (DET. I° SERVIZIO N. 298 DEL 19.10.2015).	31-12-2021	ARROTONDAMENTI	-€	2,83
110.6	CONTRIBUTI DEI COMUNI PER S.B.I.S. (22-11-2016	2016	SBIS QUOTE PARTECIPAZIONE COMUNI ADERENTI - ANNO 2016 (DET. I° SERVIZIO N. 222 DEL 07.07.2016 RETTIFICATA CON DET. I° SERV. N. 337 DEL 21.11.2016).	31-12-2021	ARROTONDAMENTI	-€	28,87

110.6	CONTRIBUTI DEI COMUNI PER S.B.I.S. (22-11-2016	2016	SBIS QUOTE PARTECIPAZIONE COMUNI ADERENTI - ANNO 2016 (DET. I° SERVIZIO N. 222 DEL 07.07.2016 RETTIFICATA CON DET. I° SERV. N. 337 DEL 21.11.2016).	31-12-2021	ARROTONDAMENTI	-€	10,65
111.40	CONTRIBUTO INPDAP ASSISTENZA DON	06-02-2020	2020	HOME CARE PREMIUM 2019 - PROGETTO PERIODO 01.01.2020 - 30.09.2020 SOMME SOGGETTE A RENDICONTO DET. INPS N. 238 DEL 11.12.2019 - NOTA UFF. SERV. SOC. N. 60274 DEL 20.12.2019	31-12-2021	MINORE ACCERTAMENTO – SOMME NON DOVUTE- ACCERTAMENTO ADEGUATO ALLA SPESA	-€	54.004,65
111.40	CONTRIBUTO INPDAP ASSISTENZA DON	03-11-2020	2020	HOME CARE PREMIUM 2019 - PROGETTO PERIODO 01.10.2020 - 31.12.2020 SOMME SOGGETTE A RENDICONTO DET. INPS N. 238 DEL 11.12.2019 - NOTA UFF. SERV. SOC. N. 41335 DEL 21.10.2020	31-12-2021	MINORE ACCERTAMENTO – SOMME NON DOVUTE- ACCERTAMENTO ADEGUATO ALLA SPESA	-€	140.430,39
111.40	CONTRIBUTO INPDAP ASSISTENZA DON	03-11-2020	2020	HOME CARE PREMIUM 2019 - PROGETTO PERIODO 01.10.2020 - 31.12.2020 SOMME SOGGETTE A RENDICONTO DET. INPS N. 238 DEL 11.12.2019 - NOTA UFF. SERV. SOC. N. 41335 DEL 21.10.2020	31-12-2021	MINORE ACCERTAMENTO – SOMME NON DOVUTE- ACCERTAMENTO ADEGUATO ALLA SPESA	-€	53.986,52
140.1	CONCORSO SPESA,PER REFEZIONE SCO	24-08-2015	2015	RUOLO COATTIVO N. 2015/002381 RELATIVO A MOROSITA' MENSA SCOLASTICA ANNO 2013/2014	31-12-2021	MINOR ACCERTAMENTO -Dubbia esigibilità. Residuo di anzianità superiore a 5 anni, il tutto conformemente a quanto previsto dal vigente regolamento di contabilità	-€	559,03
140.1	CONCORSO SPESA,PER REFEZIONE SCO	31-12-2015	2015	RUOLO COATTIVO MENSA PROT.23/04/2015 N. 4550 - RUOLO CAGLIARI 2356	31-12-2021	MINOR ACCERTAMENTO -Dubbia esigibilità. Residuo di anzianità superiore a 5 anni, il tutto conformemente a quanto previsto dal vigente regolamento di contabilità	-€	2.796,05
140.4	CONCORSO SPESA TRASPORTO ALUNNI	15-09-2020	2020	CONTRIBUZIONE UTENTI PER SERVIZIO DI TRASPORTO SCOLASTICO ANNO 2020-2021 - DETERMINA N. 264 DEL 31.12.2020	31-12-2021	MINORE ACCERTAMENTO PER SOVRASTIMA INIZIALE	-€	380,19
150.1	PISCINE COMUNALI - PROVENTI (SERVI	22-12-2015	2015	CANONE GESTIONE PISCINA COMUNALE PERIODO 25 MARZO - 30 SETTEMBRE ANNO 2015	31-12-2021	ARROTONDAMENTI	-€	18,26
151.1	IMPIANTI SPORTIVI - PROVENTI (SERVI	07-08-2018	2018	RUOLO COATTIVO FORNITURA N. 2018/004517 del 17/07/2018- RUOLO CAGLIARI 2018/002789- ASS.SPORT.DILETT.A.C. CARBONIA CALCIO ANNI 2014-2015-2016	31-12-2021	ARROTONDAMENTI	-€	1,00
151.1	IMPIANTI SPORTIVI - PROVENTI (SERVI	14-04-2020	2020	FITTO IMPIANTO SPORTIVO CAMPO POLIVALENTE BARBUSI ANNO 2020 - NOTA UFFICIO SPORT PROT. 13605 DEL 02.04.2020	31-12-2021	ARROTONDAMENTI	-€	6,00
151.1	IMPIANTI SPORTIVI - PROVENTI (SERVI	15-10-2020	2020	CANONEPALAZZETTO DELLO SPORT BACU ABIS ANNO 2020 - NOTA UFF. PUBBL. ISTR. PROT. 10238 DEL 03.03.2020	31-12-2021	ARROTONDAMENTI	-€	5,75
155.5	CANONI DI CONCESSIONE TOWERTEL S	18-09-2020	2020	CANONE DI LOCAZIONE ANNO 2020	31-12-2021	MINOR ACCERTAMENTO -SOMME NON DOVUTE	-€	1.010,44
160.5	SERVIZIO ACQUEDOTTO PER UTENTI PF	19-10-2016	2016	SERV. DI FORNITURA E AUTOTRASPORTO IDRICO PER UTENTI PRIVI DI ALLACCIO. ANNO 2016- NOTA DEL 13.10.2016 PROT. 41573	31-12-2021	ARROTONDAMENTI	-€	0,73
160.5	SERVIZIO ACQUEDOTTO PER UTENTI PF	17-12-2020	2020	SERVIZIO FORNITURA E AUTOTRASPORTO 2020 PER UTENTI PRIVI DI ALLACCIO - VEDI NOTA SETTORE MANUTENZIONI N. PROT. 48035 DEL 2.12.2020	31-12-2021	ARROTONDAMENTI	-€	2,00
175.4	CONTRIBUTO UTENTI RETTE RICOVERO	07-04-2014	2014	CONTRIBUTO UTENTI RETTE RICOVERO MALATI MENTE ANNO 2012 MOI S.-VEDI NOTA SERV.SOC. DEL 01.04.2014 PROT. 10729-poi ruolo coattivo prot. 14.10.2016 n. 4543 n.4310-	31-12-2021	MINOR ACCERTAMENTO -Dubbia esigibilità. Residuo di anzianità superiore a 5 anni, il tutto conformemente a quanto previsto dal vigente regolamento di contabilità	-€	10.089,03
175.4	CONTRIBUTO UTENTI RETTE RICOVERO	04-05-2015	2015	CONTRIBUTO UTENTI RETTE RICOVERO MALATI MENTE ANNO 2013 MOI S.-NOTA SERV.SOC.DEL 1.4.2014 PROT. 10729(Ex Accertamento 2014.281.1)- poi ruolo coattivo prot. 14.10.2016 n.4543	31-12-2021	MINOR ACCERTAMENTO -Dubbia esigibilità. Residuo di anzianità superiore a 5 anni, il tutto conformemente a quanto previsto dal vigente regolamento di contabilità	-€	5.403,00
175.4	CONTRIBUTO UTENTI RETTE RICOVERO	04-05-2015	2015	CONTRIBUTO UTENTI RETTE RICOVERO MALATI MENTE ANNO 2012 MOI S.-NOTA SERV.SOC. DEL 6.5.2014PROT. 14303 (Ex Acc.2014.366.1)-poi ruolo coattivo data prot. 14.10.2016 n. 4543	31-12-2021	MINOR ACCERTAMENTO -Dubbia esigibilità. Residuo di anzianità superiore a 5 anni, il tutto conformemente a quanto previsto dal vigente regolamento di contabilità	-€	4.503,00
185.1	MERCATO CIVICO (V.133.2/S) SERVIZI	31-12-2007	2007	RUOLO MERCATO ANNO 2007VEDI DET.N. 48 DEL 3/04/2008 -RUOLO COATTIVO 2341/2010	31-12-2021	MINOR ACCERTAMENTO PER RUOLO EQUITALIA INCASSATO	-€	1,00
185.1	MERCATO CIVICO (V.133.2/S) SERVIZI	03-10-2014	2014	(F) LISTA DEFINITIVA INVIATA IL 16/10/2014 ? 82.601,46 O 83.115,72- fine 2019 inviate ingiunzioni di pagamento per 13.240,77	31-12-2021	MINOR ACCERTAMENTO -Dubbia esigibilità. Residuo di anzianità superiore a 5 anni, il tutto conformemente a quanto previsto dal vigente regolamento di contabilità	-€	346,23

185.1	MERCATO CIVICO (V.133.2/S) SERVIZI	29-10-2015	2015	MODIFICATO A SEGUITO DI COMUNICAZIONE RATEIZZAZIONE CANONE MERCATO ANNO 2015 750,14 di cui già incass.ti 150,28 -	31-12-2021	MINOR ACCERTAMENTO -Dubbia esigibilità. Residuo di anzianità superiore a 5 anni, il tutto conformemente a quanto previsto dal vigente regolamento di contabilità	-€	72,88
185.1	MERCATO CIVICO (V.133.2/S) SERVIZI	29-10-2015	2015	SUB ACCERTAMENTO PER INGIUNZIONI DI PAGAMENTO FITTO BOX MERCATO ANNO 2015 INVIATO IL 16.12.2020 - VEDI NOTA UFF. TRIBUTI DEL 17.12.2020	31-12-2021	MINOR ACCERTAMENTO -Dubbia esigibilità. Residuo di anzianità superiore a 5 anni, il tutto conformemente a quanto previsto dal vigente regolamento di contabilità	-€	2.144,31
185.1	MERCATO CIVICO (V.133.2/S) SERVIZI	29-10-2015	2015	SUB ACCERTAMENTO PER INGIUNZIONI DI PAGAMENTO FITTO BOX MERCATO ANNO 2015 INVIATO IL 16.12.2020 - VEDI NOTA UFF. TRIBUTI DEL 17.12.2020	31-12-2021	MINOR ACCERTAMENTO -Dubbia esigibilità. Residuo di anzianità superiore a 5 anni, il tutto conformemente a quanto previsto dal vigente regolamento di contabilità	-€	2.370,13
185.1	MERCATO CIVICO (V.133.2/S) SERVIZI	29-10-2015	2015	SUB ACCERTAMENTO PER INGIUNZIONI DI PAGAMENTO FITTO BOX MERCATO ANNO 2015 INVIATO IL 16.12.2020 - VEDI NOTA UFF. TRIBUTI DEL 17.12.2020	31-12-2021	MINOR ACCERTAMENTO -Dubbia esigibilità. Residuo di anzianità superiore a 5 anni, il tutto conformemente a quanto previsto dal vigente regolamento di contabilità	-€	2.234,64
185.1	MERCATO CIVICO (V.133.2/S) SERVIZI	29-10-2015	2015	SUB ACCERTAMENTO PER INGIUNZIONI DI PAGAMENTO FITTO BOX MERCATO ANNO 2015 INVIATO IL 16.12.2020 - VEDI NOTA UFF. TRIBUTI DEL 17.12.2020	31-12-2021	MINOR ACCERTAMENTO -Dubbia esigibilità. Residuo di anzianità superiore a 5 anni, il tutto conformemente a quanto previsto dal vigente regolamento di contabilità	-€	676,47
185.1	MERCATO CIVICO (V.133.2/S) SERVIZI	29-10-2015	2015	SUB ACCERTAMENTO PER INGIUNZIONI DI PAGAMENTO FITTO BOX MERCATO ANNO 2015 INVIATO IL 16.12.2020 - VEDI NOTA UFF. TRIBUTI DEL 17.12.2020	12-02-2021	ELIMINATO PER ANNULLAMENTO AVVISO PAGAMENTO	-€	677,47
185.1	MERCATO CIVICO (V.133.2/S) SERVIZI	25-11-2016	2016	CANONE CIVICO MERCATO ANNO 2016 (3 RATE DA 357,40 CADAUNO) VEDI MAIL UFF. TRIBUTI DEL 24.11.2016	31-12-2021	ELIMINATO PER ANNULLAMENTO AVVISO PAGAMENTO	-€	1.072,20
185.1	MERCATO CIVICO (V.133.2/S) SERVIZI	25-11-2016	2016	CANONE CIVICO MERCATO ANNO 2016 (2 RATE DA 225,82 E 1 RATA DA 225,83 CADAUNO) VEDI MAIL UFF. TRIBUTI DEL 24.11.2016	31-12-2021	ELIMINATO PER ANNULLAMENTO AVVISO PAGAMENTO	-€	677,47
185.1	MERCATO CIVICO (V.133.2/S) SERVIZI	27-11-2017	2017	(F) CANONE CIVICO MERCATO ANNO 2017 VEDI MAIL UFF. TRIBUTI(CRISTINA) DEL 17.11.2017	31-12-2021	ELIMINATO PER ANNULLAMENTO AVVISO PAGAMENTO	-€	564,56
185.1	MERCATO CIVICO (V.133.2/S) SERVIZI	27-11-2017	2017	(F) CANONE CIVICO MERCATO ANNO 2017 VEDI MAIL UFF. TRIBUTI(CRISTINA) DEL 17.11.2017	31-12-2021	ARROTONDAMENTI	-€	0,03
185.1	MERCATO CIVICO (V.133.2/S) SERVIZI	31-12-2018	2018	CANONE CIVICO MERCATO ANNO 2018 VEDI MAIL UFF. TRIBUTI(CRISTINA) DEL 14.11.2018	31-12-2021	ARROTONDAMENTI	-€	0,01
185.1	MERCATO CIVICO (V.133.2/S) SERVIZI	31-12-2018	2018	CANONE CIVICO MERCATO ANNO 2018 VEDI MAIL UFF. TRIBUTI(CRISTINA) DEL 14.11.2018	31-12-2021	ARROTONDAMENTI	-€	0,01
185.1	MERCATO CIVICO (V.133.2/S) SERVIZI	31-12-2018	2018	CANONE CIVICO MERCATO ANNO 2018 VEDI MAIL UFF. TRIBUTI(CRISTINA) DEL 14.11.2018	31-12-2021	ELIMINATO PER ANNULLAMENTO AVVISO PAGAMENTO	-€	621,04
185.1	MERCATO CIVICO (V.133.2/S) SERVIZI	31-12-2018	2018	CANONE CIVICO MERCATO ANNO 2018 VEDI MAIL UFF. TRIBUTI(CRISTINA) DEL 14.11.2018	31-12-2021	ARROTONDAMENTI	-€	0,02
185.1	MERCATO CIVICO (V.133.2/S) SERVIZI	03-12-2019	2019	FITTO BOX/BANCO N. 60 MERCATO CIVICO ANNO 2019 - E-MAIL CRISTINA DEL 22.11.2019	31-12-2021	ELIMINATO PER ANNULLAMENTO AVVISO PAGAMENTO	-€	621,04
185.1	MERCATO CIVICO (V.133.2/S) SERVIZI	03-12-2019	2019	FITTO BOX/BANCO N. 51 MERCATO CIVICO ANNO 2019 - E-MAIL CRISTINA DEL 22.11.2019	25-05-2021	ELIMINATO PER ANNULLAMENTO AVVISO PAGAMENTO	-€	558,95
185.1	MERCATO CIVICO (V.133.2/S) SERVIZI	03-12-2019	2019	FITTO BOX/BANCO N. 2/3 MERCATO CIVICO ANNO 2019 - E-MAIL CRISTINA DEL 22.11.2019	31-12-2021	ARROTONDAMENTI	-€	0,01
185.1	MERCATO CIVICO (V.133.2/S) SERVIZI	03-12-2020	2020	FITTO MERCATO CIVICO BOX N. 11-12 RIALZATO -ANNO 2020 - vedi nota dell'Uff. Trib. prot. n. 47995 del 2.12.202	31-12-2021	ARROTONDAMENTI	-€	0,01
185.1	MERCATO CIVICO (V.133.2/S) SERVIZI	03-12-2020	2020	FITTO MERCATO CIVICO BOX N. 51 RIALZATO - ANNO 2020- VEDI NOTA UFF. TRIB. PROT. N 47995 DEL 2.12.2020	25-05-2021	ELIMINATO PER ANNULLAMENTO AVVISO PAGAMENTO	-€	745,25
195.1	FABBRICATI - FITTI ATTIVI- POLITICHE D	02-02-2015	2015	CANONE DI LOCAZIONE ANNO 2015	31-12-2021	MINOR ACCERTAMENTO -Dubbia esigibilità. Residuo di anzianità superiore a 5 anni, il tutto conformemente a quanto previsto dal vigente regolamento di contabilità	-€	43,00
195.1	FABBRICATI - FITTI ATTIVI- POLITICHE D	02-02-2015	2015	CANONE DI LOCAZIONE ANNO 2015	31-12-2021	MINOR ACCERTAMENTO -Dubbia esigibilità. Residuo di anzianità superiore a 5 anni, il tutto conformemente a quanto previsto dal vigente regolamento di contabilità	-€	179,00
195.1	FABBRICATI - FITTI ATTIVI- POLITICHE D	02-02-2015	2015	CANONE DI LOCAZIONE ANNO 2015	31-12-2021	MINOR ACCERTAMENTO -Dubbia esigibilità. Residuo di anzianità superiore a 5 anni, il tutto conformemente a quanto previsto dal vigente regolamento di contabilità	-€	191,00

195.1	FABBRICATI - FITTI ATTIVI- POLITICHE D	02-02-2015	2015	CANONE DI LOCAZIONE ANNO 2015	31-12-2021	MINOR ACCERTAMENTO -Dubbia esigibilità. Residuo di anzianità superiore a 5 anni, il tutto conformemente a quanto previsto dal vigente regolamento di contabilità	-€	371,00
195.1	FABBRICATI - FITTI ATTIVI- POLITICHE D	02-02-2015	2015	CANONE DI LOCAZIONE ANNO 2015	31-12-2021	MINOR ACCERTAMENTO -Dubbia esigibilità. Residuo di anzianità superiore a 5 anni, il tutto conformemente a quanto previsto dal vigente regolamento di contabilità	-€	9.599,00
195.1	FABBRICATI - FITTI ATTIVI- POLITICHE D	02-02-2015	2015	CANONE DI LOCAZIONE ANNO 2015	31-12-2021	MINOR ACCERTAMENTO -Dubbia esigibilità. Residuo di anzianità superiore a 5 anni, il tutto conformemente a quanto previsto dal vigente regolamento di contabilità	-€	167,00
195.1	FABBRICATI - FITTI ATTIVI- POLITICHE D	02-02-2015	2015	CANONE DI LOCAZIONE ANNO 2015	31-12-2021	MINOR ACCERTAMENTO -Dubbia esigibilità. Residuo di anzianità superiore a 5 anni, il tutto conformemente a quanto previsto dal vigente regolamento di contabilità	-€	167,00
195.1	FABBRICATI - FITTI ATTIVI- POLITICHE D	02-02-2015	2015	CANONE DI LOCAZIONE ANNO 2015	31-12-2021	MINOR ACCERTAMENTO -Dubbia esigibilità. Residuo di anzianità superiore a 5 anni, il tutto conformemente a quanto previsto dal vigente regolamento di contabilità	-€	8.625,00
195.1	FABBRICATI - FITTI ATTIVI- POLITICHE D	02-02-2015	2015	CANONE DI LOCAZIONE ANNO 2015	31-12-2021	MINOR ACCERTAMENTO -Dubbia esigibilità. Residuo di anzianità superiore a 5 anni, il tutto conformemente a quanto previsto dal vigente regolamento di contabilità	-€	167,00
195.1	FABBRICATI - FITTI ATTIVI- POLITICHE D	02-02-2015	2015	CANONE DI LOCAZIONE ANNO 2015	31-12-2021	MINOR ACCERTAMENTO -Dubbia esigibilità. Residuo di anzianità superiore a 5 anni, il tutto conformemente a quanto previsto dal vigente regolamento di contabilità	-€	179,00
195.3	FITTI ALLOGGI A CANONE MODERATO	02-02-2015	2015	CANONE DI LOCAZIONE ALLOGGIO VIA COSTITUENTE ANNO 2015	31-12-2021	MINOR ACCERTAMENTO -Dubbia esigibilità. Residuo di anzianità superiore a 5 anni, il tutto conformemente a quanto previsto dal vigente regolamento di contabilità	-€	1.340,60
195.3	FITTI ALLOGGI A CANONE MODERATO	02-02-2015	2015	CANONE DI LOCAZIONE ALLOGGIO VIA COSTITUENTE ANNO 2015	31-12-2021	MINOR ACCERTAMENTO -Dubbia esigibilità. Residuo di anzianità superiore a 5 anni, il tutto conformemente a quanto previsto dal vigente regolamento di contabilità	-€	618,73
195.3	FITTI ALLOGGI A CANONE MODERATO	02-02-2015	2015	CANONE DI LOCAZIONE ALLOGGIO VIA COSTITUENTE ANNO 2015	31-12-2021	MINOR ACCERTAMENTO -Dubbia esigibilità. Residuo di anzianità superiore a 5 anni, il tutto conformemente a quanto previsto dal vigente regolamento di contabilità	-€	2.814,78
195.3	FITTI ALLOGGI A CANONE MODERATO	27-10-2015	2015	CANONE DI LOCAZIONE ALLOGGIO VIA CARDUCCI - ANNI PREGRESSI	31-12-2021	MINOR ACCERTAMENTO -Dubbia esigibilità. Residuo di anzianità superiore a 5 anni, il tutto conformemente a quanto previsto dal vigente regolamento di contabilità	-€	150,51
195.3	FITTI ALLOGGI A CANONE MODERATO	27-10-2015	2015	CANONE DI LOCAZIONE ALLOGGIO VIA CARDUCCI - ANNI PREGRESSI	31-12-2021	MINOR ACCERTAMENTO -Dubbia esigibilità. Residuo di anzianità superiore a 5 anni, il tutto conformemente a quanto previsto dal vigente regolamento di contabilità	-€	930,45

195.3	FITTI ALLOGGI A CANONE MODERATO	28-10-2015	2015	CANONE LOCAZIONE ANNO 2015 ALLOGGIO VIA CARDUCCI	31-12-2021	MINOR ACCERTAMENTO -Dubbia esigibilità. Residuo di anzianità superiore a 5 anni, il tutto conformemente a quanto previsto dal vigente regolamento di contabilità	-€	210,40
195.3	FITTI ALLOGGI A CANONE MODERATO	28-10-2015	2015	CANONE LOCAZIONE ANNO 2015 ALLOGGIO VIA CARDUCCI	31-12-2021	MINOR ACCERTAMENTO -Dubbia esigibilità. Residuo di anzianità superiore a 5 anni, il tutto conformemente a quanto previsto dal vigente regolamento di contabilità	-€	1.481,60
195.3	FITTI ALLOGGI A CANONE MODERATO	10-07-2020	2020	CANONE LOCAZIONE MODERATO ANNO 2020 (NOTA UFF. POLITICHE DELLA CASA PROT. 27066 DEL 07.07.2020)	31-12-2021	ARROTONDAMENTI	-€	0,45
134.1	VIOLAZIONE DI REGOLAMENTI, ORDINA	24-09-2015	2015	SANZIONE-ORDINANZA INGIUNZIONE N.141/2015(VEDI NOTA UFF. ARTIG.16.09.2015 PROT. 32025)-COATTIVO FORNITURA 4517 1.12.2017-RUOLO CAGLIARI 2018/000690 IMPORTO 1.497,07	31-12-2021	MINOR ACCERTAMENTO -Dubbia esigibilità. Residuo di anzianità superiore a 5 anni, il tutto conformemente a quanto previsto dal vigente regolamento di contabilità	-€	995,05
130.1	SERVIZI COMUNALI DIVERSI - INTROITI	18-09-2014	2014	RUOLI POST-RIFORMA AG.RISC.CAGLIARI - RUOLO 2427/2011 - ENTRATE PATRIMONIALI	31-12-2021	MINOR ACCERTAMENTO -Dubbia esigibilità. Residuo di anzianità superiore a 5 anni, il tutto conformemente a quanto previsto dal vigente regolamento di contabilità	-€	818,96
130.1	SERVIZI COMUNALI DIVERSI - INTROITI	25-09-2015	2015	PASSAGGIO DI PROPRIETA' SORGONESA SA LUA	31-12-2021	MINOR ACCERTAMENTO -Dubbia esigibilità. Residuo di anzianità superiore a 5 anni, il tutto conformemente a quanto previsto dal vigente regolamento di contabilità	-€	53,00
130.1	SERVIZI COMUNALI DIVERSI - INTROITI	05-12-2017	2017	ACC.TO A SEGUITO DI ESCUSSIONE POLIZZA FIDEJUSSORIA PRESENTATA A TITOLO DI GARANZIA PROVVIS. DALL'IMPR. PA.MA. DI CAGLIARI (NOTA UFF. APPALTI/CONTRATTI PROT. 49983 DEL 27/11/2017)	31-12-2021	ELIMINATO ACCERTAMENTO -SOMME INCASSATE IN ALTRO CAPITOLO	-€	1.819,00
220.15	BANDO AZIONI FINAL.MIGL.QUALITA'	04-05-2015	2015	COFINANZIAMENTO X LA DIFFUSIONE DI AZIONI FINALIZZ. AL MIGLIORAM. DELLA QUALITA' DELL'ARIA NELLE AREE URBANE E AL POTENZ. DEL TRASP. PUBBL. (Ex Accertamento 2010.489.1)	31-12-2021	MINOR ACCERTAMENTO -Dubbia esigibilità. Residuo di anzianità superiore a 5 anni, il tutto conformemente a quanto previsto dal vigente regolamento di contabilità	-€	839,83
224.77	L.R. 8/2004 ART. 2 C.6 - CONTRIBUTI AL	31-07-2009	2009	L.R. 8/2004, ART.2 - C.6 - CONTRIBUTI X L'ADEGUAM. DEGLI STRUM. URBAN. COM. ALLA NUOVA PIANIF. REG.	31-12-2021	ARROTONDAMENTI	-€	1,00
227.19	RAS INT.MAN.,RESTAURO,RIS.CONSERV	31-12-2020	2020	DET. RAS ASS.TO ENTI LOCALI FINANZE E URBANISTICA N. 1706 DEL 19/12/2019 - INTERV. FINAL. AL RECUP. E RIQUALIF. DEL PATRIM. IMMOBILIARE PRIVATO	31-12-2021	MINORE ACCERTAMENTO - SOMME NON DOVUTE- ACCERTAMENTO ADEGUATO ALLA SPESA	-€	140.040,00
235.20	PREMIO CARTONIADI (GARA RACCOLTA	31-12-2013	2013	(F) PREMIO CARTONIADI	31-12-2021	MINOR ACCERTAMENTO -Dubbia esigibilità. Residuo di anzianità superiore a 5 anni, il tutto conformemente a quanto previsto dal vigente regolamento di contabilità	-€	14.999,00
237.1	PROVENTI ORDINARI(1473.5/S E 1484	31-12-2019	2019	ONERI CONCESSIONI PER P.U. 97/2019 - NOTA UFF. URB. PROT. 2723 DEL 20.01.2020	31-12-2021	ERRONEO ACCERTAMENTO	-€	2.202,26
237.11	PROVENTI URBANIZZAZIONI CARBONIA	01-01-2020	2020	ONERI URBANIZZAZIONE CARBONIA 2 E SA PERDA BIANCA PRIVATI(VEDI NOTA SETTORE URBANISTICA PROT. 4668 DEL 30.01.2018)	31-12-2021	DUPLICAZIONE DI ACCERTAMENTO -SOMME GIA' INCASSATE IN ALTRO CAPITOLO	-€	491,24
5000.3	RITENITE PREVID. E ASSIST. AL PERSO N	31-12-2020	2020	ACCERTAMENTO A PAREGGIO SPESA DA ELIMINARE CON CONTO CONSUNTIVO 2021	31-12-2021	ARROTONDAMENTI	-€	18,24
5005.5	ALTRE RITENUTE AL PERSONALE PER CO	21-01-2020	2020		31-12-2021	ERRONEO ACCERTAMENTO	-€	22.691,09
5015.1	SPESE PER SERVIZI PER CONTO DI TERZ	27-06-2012	2012	L. N.448/98, ART. 66. CONCESSIONE DELL' ASSEGNO DI MATERNITÀ.	31-12-2021	ARROTONDAMENTI	-€	1,00
5015.1	SPESE PER SERVIZI PER CONTO DI TERZ	06-07-2015	2015	RESTITUZIONE SOMMA VERSATA E NON DOVUTA DA CITTADINI ALL'AMM.NE DESTINATA AL SERV. VETERINARIO	31-12-2021	CREDITO INESISTENTE	-€	189,25
5015.1	SPESE PER SERVIZI PER CONTO DI TERZ	19-05-2016	2016	RIACCREDITO MANDATO 2978/2015 NON RECAPITATO PER DISGUIDO - TRIMESTRE L.R. 20/97 - CONCU BARBARA	31-12-2021	CREDITO INESISTENTE	-€	54,00
5015.1	SPESE PER SERVIZI PER CONTO DI TERZ	28-02-2020	2020	VERSAMENTI PER TASI ANNO 2020	31-12-2021	CREDITO INESISTENTE	-€	20,00
5015.1	SPESE PER SERVIZI PER CONTO DI TERZ	23-07-2020	2020	EQUILIBRI DI BILANCIO 2020 DA CANCELLARE	31-12-2021	CREDITO INESISTENTE	-€	470,00
5020.1	RESTITUZIONE DI DEPOSITI PER SPESE	28-10-2015	2015	N. 6 BOLLI PER LOCAZIONE ALLOGGIO VIA CARDUCCI	31-12-2021	MINOR ACCERTAMENTO -Dubbia esigibilità. Residuo di anzianità superiore a 5 anni, il tutto conformemente a quanto previsto dal vigente regolamento di contabilità	-€	95,00
5020.1	RESTITUZIONE DI DEPOSITI PER SPESE	28-10-2015	2015	N. 6 BOLLI PER LOCAZIONE ALLOGGIO VIA CARDUCCI	31-12-2021	MINOR ACCERTAMENTO -Dubbia esigibilità. Residuo di anzianità superiore a 5 anni, il tutto conformemente a quanto previsto dal vigente regolamento di contabilità	-€	95,00

5020.1	RESTITUZIONE DI DEPOSITI PER SPESE	28-10-2015	2015	SPESE DI REGISTRAZIONE 1^ ANNUALITA' PER LOCAZIONE ALLOGGIO VIA CARDUCCI	31-12-2021	MINOR ACCERTAMENTO -Dubbia esigibilità. Residuo di anzianità superiore a 5 anni, il tutto conformemente a quanto previsto dal vigente regolamento di contabilità	-€	32,50
5020.1	RESTITUZIONE DI DEPOSITI PER SPESE	28-10-2015	2015	SPESE DI REGISTRAZIONE 1^ ANNUALITA' PER LOCAZIONE ALLOGGIO VIA CARDUCCI	31-12-2021	MINOR ACCERTAMENTO -Dubbia esigibilità. Residuo di anzianità superiore a 5 anni, il tutto conformemente a quanto previsto dal vigente regolamento di contabilità	-€	32,50
5020.1	RESTITUZIONE DI DEPOSITI PER SPESE	01-12-2020	2020	DIRITTI DI REGISTRAZIONE CONTRATTO GESTIONE SERVIZIO RISTORAZIONE SCOLASTICA - III TRIMESTRE 2020	31-12-2021	DUPLICAZIONE DI ACCERTAMENTO -SOMME GIA' INCASSATE IN ALTRO CAPITOLO	-€	200,00
5020.1	RESTITUZIONE DI DEPOSITI PER SPESE	01-12-2020	2020	BOLLI VIRTUALI REGISTRAZIONE CONTRATTO GESTIONE SERVIZIO RISTORAZIONE SCOLASTICA - III TRIMESTRE 2020	31-12-2021	DUPLICAZIONE DI ACCERTAMENTO -SOMME GIA' INCASSATE IN ALTRO CAPITOLO	-€	45,00
5020.1	RESTITUZIONE DI DEPOSITI PER SPESE	01-12-2020	2020	BOLLI VIRTUALI REGISTRAZIONE CONTRATTO GESTIONE SERVIZIO RECAPITO POSTALE 08/20-07/21 - IV TRIMESTRE 2020	31-12-2021	DUPLICAZIONE DI ACCERTAMENTO -SOMME GIA' INCASSATE IN ALTRO CAPITOLO	-€	45,00
5020.1	RESTITUZIONE DI DEPOSITI PER SPESE	01-12-2020	2020	DIRITTI DI REGISTRAZIONE CONTRATTO GESTIONE SERVIZIO RECAPITO POSTALE 08/20-07/21 - IV TRIMESTRE 2020	31-12-2021	DUPLICAZIONE DI ACCERTAMENTO -SOMME GIA' INCASSATE IN ALTRO CAPITOLO	-€	200,00
5020.1	RESTITUZIONE DI DEPOSITI PER SPESE	31-12-2020	2020	COLL IMP 1645/2020 - REGISTRAZIONE CONTRATTI AE IMPEGNO SPESA IV TRIMESTRE 2020	31-12-2021	DUPLICAZIONE DI ACCERTAMENTO -SOMME GIA' INCASSATE IN ALTRO CAPITOLO	-€	490,00

-€ 2.695.560,70



CITTÀ DI CARBONIA

C.A.P. 09013 PROVINCIA SUD SARDEGNA
Codice fiscale 81001610922 - Partita I.V.A. 01514170925

Nota Informativa ex art. 6, c. 4, D.L. 95/2012

Società SO.MI.CA. S.p.A.

L'articolo 6, comma 4, del D.L. 95/2012, recante disposizioni urgenti per la revisione della spesa pubblica, convertito con modificazioni, dalla Legge n. 135/2012, ha stabilito che, a decorrere dall'esercizio finanziario 2012, i Comuni e le Province devono allegare al rendiconto della gestione una nota informativa contenente la verifica dei crediti e debiti reciproci tra l'Ente e le società partecipate.

La predetta nota, asseverata dai rispettivi organi di revisione, evidenzia analiticamente eventuali discordanze e ne fornisce la motivazione; in tal caso il Comune o la Provincia adottano senza indugio, e comunque non oltre il termine dell'esercizio finanziario in corso, i provvedimenti necessari ai fini della riconciliazione delle partite debitorie e creditorie.

Dalla verifica in oggetto, sono emerse le seguenti risultanze:

Società partecipata dal Comune:

<i>Ragione sociale</i>	<i>Quota di partecipazione</i>
SO.MI.CA. S.p.A.	100%


I saldi dei crediti/debiti risultanti alla data del 31/12/2021 nel rendiconto della gestione del Comune risultano coincidenti con i corrispondenti saldi risultanti dalla contabilità aziendale della società.

L'importo dei saldi in oggetto viene evidenziato nella seguente tabella:

<i>Ragione sociale</i>	<i>Credito del Comune</i>	<i>Debito del Comune</i>
SO.MI.CA. S.p.A.		€ 124.481,22

La presente nota informativa viene allegata al rendiconto della gestione dell'esercizio finanziario 2021.

Carbonia, lì 04/04/2022


Il Responsabile Finanziario
Dott.ssa M. Cristina Pillola

ASSEVERAZIONE DELL'ORGANO DI REVISIONE DEL COMUNE

I sottoscritti Dott.ssa Maria Laura Vacca – Dott. Pietro Soru – Dott. Maurizio Casti, in qualità di membri del Collegio dei Revisori del Comune di Carbonia, asseverano, in ottemperanza all'art. 6, comma 4, del D.L. 95/2012, che i saldi dei crediti/debiti risultanti alla data del 31/12/2021 dal rendiconto della Gestione del Comune, come sopra riportati, risultano coincidenti con i corrispondenti saldi risultanti dalla contabilità aziendale della società SO.MI.CA. S.p.A.

Carbonia, li _____

Il Collegio dei Revisori

Maria Laura Vacca

Pietro Soru

Maurizio Casti

ASSEVERAZIONE DELL'ORGANO DI REVISIONE DELLA SOCIETA'

Il sottoscritto Rag. Pietro Soru, in qualità di Revisore/Presidente del Collegio Sindacale della società SO.MI.CA. S.p.A. assevera, in ottemperanza all'art. 6, comma 4, del D.L. 95/2012, che i saldi dei crediti/debiti risultanti alla data del 31/12/2021 dal rendiconto della Gestione del Comune, come sopra riportati, risultano coincidenti con i corrispondenti saldi risultanti dalla contabilità aziendale della società SO.MI.CA. S.p.A.

Carbonia, li _____

Il Revisore/Presidente del Collegio Sindacale

Pietro Soru



ENTE DI GOVERNO DELL'AMBITO DELLA SARDEGNA

Protocollo _____ del _____

Cagliari, lì 4 febbraio 2022

A tutti i Comuni
Alla Provincia di Carbonia Iglesias
Alla Provincia del Sud Sardegna
Alla Provincia dell'Ogliastra
LL.SS.

Oggetto: Rendiconto dell'esercizio 2021. Nota informativa attestante i rapporti creditor e debitori al 31.12.2021 intercorrenti tra l'EGAS, i Comuni e le Province, ai sensi dell'articolo 11, comma 6, lettera j), del D.Lgs. n. 118/2011.

Al fine di adempiere a quanto previsto dall'art. 11, comma 6, lettera j) del D.Lgs. n. 118/2011 e consentire l'acquisizione delle informazioni necessarie alla redazione del rendiconto di gestione, si trasmettono i seguenti elenchi, contenenti l'evidenza delle singole poste creditorie e debitorie presenti nelle scritture contabili dell'Ente nei confronti di ciascuna Amministrazione partecipante, unitamente all'asseverazione del Collegio dei Revisori dei Conti:

- **Elenco A: crediti registrati nella contabilità dell'EGAS vs Comuni e Province alla data del 31 dicembre 2021.**

Gli importi sono certi liquidi ed esigibili, pertanto, si invitano tutti gli Enti a provvedere al versamento degli importi dovuti. Al fine di agevolare le Amministrazioni partecipanti, l'EGAS è disponibile a concordare e definire eventuali piani di rientro a semplice richiesta.

- **Elenco B: debiti registrati nella contabilità dell'EGAS vs Comuni alla data del 31 dicembre 2021.**

In tale elenco sono indicati tutti i debiti di EGAS nei confronti dei Comuni. Tra questi vi sono i finanziamenti concessi negli anni per interventi su infrastrutture del SII non ancora certi, liquidi ed esigibili in quanto permane l'esigenza di acquisire dalle Amministrazioni Comunali gli atti che consentano di giungere alla definizione degli importi ammissibili e completare l'attività di rendicontazione.

Per dovere di completezza, si sottolinea che gli importi indicati negli allegati sono riferiti ai movimenti registrati entro il 31/12/2021 e che, pertanto, non sono computati i versamenti riscossi e le liquidazioni effettuate da EGAS dopo tale data.

Gli elenchi e l'asseverazione del Collegio dei Revisori sono pubblicati altresì nel sito istituzionale nella home page e nella sezione "Comunicazioni ai Comuni".

Gli Uffici dell'EGAS sono disponibili per qualsivoglia necessità e/o chiarimento contattando il n. 070/4600620 o all'indirizzo mail protocollo@pec.egas.sardegna.it.

Cordiali saluti.

Il Dirigente dell'Area Amministrazione e Finanze

Dott.ssa Enrica Olla



ENTE DI GOVERNO DELL'AMBITO DELLA SARDEGNA



ENTE DI GOVERNO DELL'AMBITO DELLA SARDEGNA



DEBITI VERSO COMUNI E PROVINCE AL 31/12/2021

Comune Creditore	Finanziamenti per infrastrutture SII da rendicontare	Altri debiti	Note Altri debiti	Totale	Pagamenti effettuati da EGAS nel 2022
Aglientu	€ 28.811,45			€ 28.811,45	€ 2.165,18
Aglientu	€ 20.628,92			€ 20.628,92	€ 20.628,92
Albagiara	€ 1.668,38			€ 1.668,38	€ 1.668,38
Alghero	€ 15.478,44			€ 15.478,44	€ 348,37
Allai	€ 20.701,77			€ 20.701,77	€ 20.701,77
Arbus	€ 37.878,40			€ 37.878,40	
Arzana	€ 16.720,84			€ 16.720,84	
Arazzarena	€ 45.805,36			€ 45.805,36	
Assemini	€ 890.425,31			€ 890.425,31	
Bauladu	€ 2.726,24			€ 2.726,24	
Bevi	€ 15.878,54			€ 15.878,54	
Bono	€ 3.117,88			€ 3.117,88	
Bortigali	€ 5.803,76			€ 5.803,76	€ 5.803,76
Boutta	€ 4.825,95			€ 4.825,95	€ 4.825,95
Bosa	€ 92.864,97			€ 92.864,97	€ 76.719,34
Buttai	€ 11.477,79			€ 11.477,79	
Butzi	€ 16.266,77			€ 16.266,77	
Bugos	€ 15.346,55			€ 15.346,55	
Cagliari	€ 4.319.421,29	€ 62.291,00	€ 56.158,00 "Impegno di spesa finalizzato al riparto di quota parte dell'erario di amministrazione approvato con il consuntivo 2020, agli enti locali consorziati" presunti € 4.133,00 per TARI 2021	€ 4.381.712,29	
Calasetta	€ 10.128,41			€ 10.128,41	
Carbonia	€ 285.294,45			€ 285.294,45	€ 136.735,83
Castedu	€ 91.835,68			€ 91.835,68	€ 91.835,68
Carloforte	€ 181.262,33			€ 181.262,33	
Cossolene	€ 53.448,88			€ 53.448,88	
Cusiteri	€ 38.077,25			€ 38.077,25	
Desulo	€ 41.900,70			€ 41.900,70	
Dollanova	€ 40.475,15			€ 40.475,15	
Domus De Maria	€ 50.000,00			€ 50.000,00	
Domusnovas	€ 46.045,00			€ 46.045,00	
Elmas	€ 42.589,78			€ 42.589,78	
Florinas	€ 8.693,34			€ 8.693,34	€ 8.693,34
Foni	€ 17.775,44			€ 17.775,44	
Gonnosfanadiga	€ 2.908,07			€ 2.908,07	
Ibbona	€ 4.676,46			€ 4.676,46	
Itireddu	€ 2.073,52			€ 2.073,52	€ 2.073,52
Jaru	€ 1.317,37			€ 1.317,37	
La Maddalena	€ 1.847,89			€ 1.847,89	
Laenu	€ 56.551,25			€ 56.551,25	
Lanusei	€ 53.284,32			€ 53.284,32	
Lode'	€ 9.847,76			€ 9.847,76	
Loiri Porto San Paolo	€ 16.978,38			€ 16.978,38	
Luras	€ 319,11			€ 319,11	
Magonada	€ 0,00	€ 0,24	RIMBORSO MAGGIORI QUOTE CONSORTILI	€ 0,24	
Maris	€ 6.448,80			€ 6.448,80	€ 6.448,80
Meana Sardo	€ 9.500,00			€ 9.500,00	
Milis	€ 18.732,30			€ 18.732,30	
Mogoro	€ 4.198,01			€ 4.198,01	
Monsezzato	€ 382.720,01			€ 382.720,01	
Monteleone Rocca Doria	€ 9.500,00			€ 9.500,00	
Moris	€ 30.583,29			€ 30.583,29	€ 3.844,20
Mores	€ 305.574,00			€ 305.574,00	
Mosponzoni	€ 568,82			€ 568,82	
Nuoro	€ 197.206,17			€ 197.206,17	
Nuralfao	€ 23.144,57			€ 23.144,57	
Olbia	€ 299.495,01			€ 299.495,01	
Olziai	€ 58.808,15			€ 58.808,15	€ 58.808,15
Orotolo	€ 4.448,05			€ 4.448,05	
Oristano	€ 11.339,95			€ 11.339,95	€ 11.339,95
Oriddu	€ 3.074,56			€ 3.074,56	
Ossi	€ 20.840,63			€ 20.840,63	
Padru	€ 4.382,05			€ 4.382,05	
Palau	€ 16.042,38			€ 16.042,38	
Paltana	€ 1.836,64			€ 1.836,64	
Paufulinas	€ 33.528,82	€ 50,82	RIMBORSO MAGGIORI QUOTE CONSORTILI	€ 33.528,82	
Piagghe	€ 9.500,00			€ 9.500,00	
Porto Torres	€ 546.185,80			€ 546.185,80	
Posada	€ 397.236,84			€ 397.236,84	
Putiligari	€ 2.040,55			€ 2.040,55	
Quartu S. Elena	€ 1.680.135,93			€ 1.680.135,93	
Quartucciu	€ 2.339,82			€ 2.339,82	€ 2.339,82
Ruinas	€ 20.740,00			€ 20.740,00	
San Teodoro	€ 40.325,26			€ 40.325,26	
Santu Lussurgiu	€ 310.000,00			€ 310.000,00	
Sassari	€ 147.902,90			€ 147.902,90	
Scano Di Montiferro	€ 25.828,14			€ 25.828,14	
Sedilo	€ 53,21			€ 53,21	
Sedini	€ 0,00	€ 4.855,80	Impegno di spesa finalizzato al riparto di quota parte dell'erario di amministrazione approvato con il consuntivo 2020, agli enti locali consorziati	€ 4.855,80	
Seneghe	€ 57.000,00			€ 57.000,00	
Sennariolu	€ 7.850,00			€ 7.850,00	
Sennori	€ 26.566,12			€ 26.566,12	€ 152,97
Senorbì	€ 138.770,50			€ 138.770,50	
Seri	€ 13.938,11			€ 13.938,11	
Settimo San Pietro	€ 1.947,23			€ 1.947,23	
Silius	€ 27.800,00			€ 27.800,00	
Silius	€ 16.217,58			€ 16.217,58	
Sindia	€ 28.219,83			€ 28.219,83	
Sintiscola	€ 81.214,88			€ 81.214,88	
Sinnai	€ 1.331.142,13			€ 1.331.142,13	
Sungus Donigala	€ 13.149,80			€ 13.149,80	€ 13.149,80
Suri	€ 20.245,15			€ 20.245,15	
Talana	€ 17.228,34			€ 17.228,34	
Tali	€ 2.387,31			€ 2.387,31	
Tempio Pausania	€ 363.465,64			€ 363.465,64	
Tempio	€ 405,70			€ 405,70	
Tertania	€ 610.523,82			€ 610.523,82	
Tetela	€ 4.935,21			€ 4.935,21	
Tiara	€ 538,89			€ 538,89	
Tortolì	€ 419.308,15			€ 419.308,15	
Tinia' D'Agulzu E Vignola	€ 55.502,64			€ 55.502,64	€ 55.502,64
Tula	€ 10.941,93			€ 10.941,93	
Usini	€ 8.545,21			€ 8.545,21	
Ussana	€ 37,86			€ 37,86	€ 37,86
Uta	€ 795,80			€ 795,80	



ENTE DI GOVERNO DELL'AMBITO DELLA SARDEGNA



DEBITI VERSO COMUNI E PROVINCE AL 31/12/2021

Comune Creditore	Finanziamenti per infrastrutture SII da rendicontare	Altri debiti	Note Altri debiti	Totale	Pagamenti effettuati da EGAS nel 2022
Villanova Monteleone	€ 60.511,02			€ 60.511,02	
Villanova Tulo	€ 3.974,68			€ 3.974,68	
	€ 14.842.112,66	€ 67.197,46	€ 0,00	€ 14.809.311,32	€ 623.221,03



ENTE DI GOVERNO DELL'AMBITO DELLA SARDEGNA

COLLEGIO DEI REVISORI DELL'EGAS

ATTESTAZIONE DELL'ORGANO DI REVISIONE ECONOMICO E FINANZIARIO DELL'ENTE EGAS

L'articolo 6, comma 4, del decreto legge 6 luglio 2012, n. 95, convertito con modificazioni dalla legge 7 agosto 2012, n. 135, ha introdotto l'obbligo per gli enti locali di allegare al rendiconto di gestione una nota informativa che metta in evidenza i debiti ed i crediti reciproci in essere tra l'ente stesso e le società partecipate. A decorrere dal 1° gennaio 2015 tale norma è stata abrogata dall'art. 77, co. 1, lett. e) del d.lgs. n. 118/2011; contestualmente il d.lgs. n. 118/2011 ha prescritto, all'art. 11, co. 6, lett. j), che la relazione sulla gestione, da allegare al rendiconto dell'ente territoriale debba, tra l'altro, riportare gli esiti della verifica dei crediti e debiti reciproci con i propri enti strumentali e le società controllate e partecipate.

La norma aggiunge che: "la predetta informativa, asseverata dai rispettivi organi di revisione, evidenzia analiticamente eventuali discordanze e ne fornisce la motivazione; in tal caso l'ente assume senza indugio, e comunque non oltre il termine dell'esercizio finanziario in corso, i provvedimenti necessari ai fini della riconciliazione delle partite debitorie e creditorie"

Tale disposizione amplia, rispetto alla precedente normativa, la platea degli enti tenuti all'adempimento trovando applicazione nei confronti di tutte le Regioni e di tutti gli enti locali che, in virtù della nuova disciplina in materia di armonizzazione contabile, sono tenuti ad adottare comuni schemi di bilancio (finanziario ed economico e conto del patrimonio), e comuni schemi di bilancio consolidato con i propri enti e organismi partecipati/controllati. In tale contesto, la circolarizzazione non riguarda soltanto le società partecipate ma comprende anche gli enti strumentali, che sono tra i soggetti tenuti a consolidare i propri conti con l'ente territoriale.

I sottoscritti componenti del Collegio dei Revisori nelle persone di:

- *Dott.ssa Simona Scani,*
- *Dott.ssa Valeria Usai,*
- *Dott. Graziano Costa,*

visti i seguenti elenchi:

- **Elenco A: crediti vantati alla data del 31.12.2021 dell'EGAS vs Comuni e Province.**

Gli importi sono certi liquidi ed esigibili, per un totale di €. 3.108.968,12 di cui €. 3.021.224,93 da Quote di partecipazione, €. 13.225,85 da Agenzia Entrate per regolarizzazione fabbricati SII ed €.74.517,34 da altri crediti.

- Elenco B: debiti registrati nella contabilità dell'EGAS vs i Comuni al 31.12.2021.

In tale elenco sono indicati i finanziamenti concessi negli anni per interventi su infrastrutture del SII non ancora certi, liquidi ed esigibili in quanto non sono ancora state completate le relative rendicontazioni, per un totale di € 14.609.311,32.

Si precisa che gli importi indicati pari ad € 3.108.968,12 di crediti ed € 14.609.311,32 di debiti, sono riferiti ai movimenti registrati entro il 31/12/2021, così come dettato dalla legge per cui, non tengono conto dei versamenti riscossi e le liquidazioni effettuate da EGAS dopo tale data.

Il Collegio assevera

le risultanze della situazione debitoria/creditoria di cui agli allegati A e B pubblicati sul sito dell'Ente di Governo dell'Ambito della Sardegna.

Olbia, 04/02/2022

Il Collegio

Dott.ssa Simona Scanni

Dott.ssa Valeria Usai

Dott. Graziano Costa



Scheda contabile Impresa Ordinaria

Esercizio 2021

Ditta 1	CONSORZIO INDUSTRIALE PROV.LE CARBONIA-IGLESIAS ZONA IND.LE PORTOVESME 09010 PORTOSCUSO SU C.F. 00377860929 P.IVA 00377860929	Conto 23.03.01	Clienti terzi Italia
Partitario	260 COMUNE DI CARBONIA PIAZZA ROMA, 1 09013 CARBONIA SU C.F. 81001610922 P.IVA 01514170925		

Periodo da 0 a 31/12/2099

Rettifiche da 0 a 31/12/2099

Rif.Registrazione		Causale contabile	Riferimenti Documento	Importo dare	Importo avere	Saldo	Contropartita
Data	Numero						
20/04/21	3/PA	Ft Split Payment ex art.17-ter DPR 633/72	Ft 3/PA 20/04/21	12.114,88		12.114,88	
20/04/21	4/PA	Ft Split Payment ex art.17-ter DPR 633/72	Ft 4/PA 20/04/21	14.459,78		26.574,66	
20/04/21	5/PA	Ft Split Payment ex art.17-ter DPR 633/72	Ft 5/PA 20/04/21	12.796,60		39.371,26	
20/04/21	6/PA	Ft Split Payment ex art.17-ter DPR 633/72	Ft 6/PA 20/04/21	11.974,45		51.345,71	
20/04/21	7/PA	Ft Split Payment ex art.17-ter DPR 633/72	Ft 7/PA 20/04/21	11.103,56		62.449,27	
27/05/21	8/NPA	Nc Split Payment ex art.17-ter DPR 633/72	Nc 8/NPA 27/05/21		12.114,88	50.334,39	
27/05/21	9/NPA	Nc Split Payment ex art.17-ter DPR 633/72	Nc 9/NPA 27/05/21		14.459,78	35.874,61	
27/05/21	10/PA	Ft Split Payment ex art.17-ter DPR 633/72	Ft 10/PA 27/05/21	12.114,88		47.989,49	
27/05/21	11/PA	Ft Split Payment ex art.17-ter DPR 633/72	Ft 11/PA 27/05/21	14.459,78		62.449,27	
27/05/21	636	Rilevato storno Ft n. 3 con Nc n. 8		12.114,88		74.564,15	
27/05/21	636	Rilevato storno Ft n. 3 con Nc n. 8			12.114,88	62.449,27	
27/05/21	637	Rilevato storno Ft 4/PA con Nc n. 9		14.459,78		76.909,05	
27/05/21	637	Rilevato storno Ft 4/PA con Nc n. 9			14.459,78	62.449,27	
7/06/21	681	Rilevato incasso Ft 5/PA Comune di Carbonia			12.796,60	49.652,67	
7/06/21	682	Rilevato incasso Ft 6/PA Comune di Carbonia			11.974,45	37.678,22	
7/06/21	683	Rilevato incasso Ft 7/PA Comune di Carbonia			11.103,56	26.574,66	
17/08/21	955	Rilevato incasso Ft 10/PA Comune di Carbonia			12.114,88	14.459,78	
17/08/21	956	Rilevato incasso Ft 11/PA Comune di Carbonia			14.459,78		
4/10/21	12/PA	Ft Split Payment ex art.17-ter DPR 633/72	Ft 12/PA 4/10/21	9.515,84		9.515,84	
4/10/21	13/PA	Ft Split Payment ex art.17-ter DPR 633/72	Ft 13/PA 4/10/21	12.114,88		21.630,72	
4/10/21	14/PA	Ft Split Payment ex art.17-ter DPR 633/72	Ft 14/PA 4/10/21	7.465,43		29.096,15	
4/10/21	15/PA	Ft Split Payment ex art.17-ter DPR 633/72	Ft 15/PA 4/10/21	5.007,34		34.103,49	
4/10/21	16/PA	Ft Split Payment ex art.17-ter DPR 633/72	Ft 16/PA 4/10/21	3.349,41		37.452,90	
4/10/21	17/PA	Ft Split Payment ex art.17-ter DPR 633/72	Ft 17/PA 4/10/21	5.719,46		43.172,36	
10/11/21	18/PA	Ft Split Payment ex art.17-ter DPR 633/72	Ft 18/PA 10/11/21	7.427,70		50.600,06	
10/11/21	1252	Rilevato incasso Ft 17/PA Comune di Carbonia			5.719,46	44.880,60	
10/11/21	1253	Rilevato incasso Ft 16/PA Comune di Carbonia			3.349,41	41.531,19	
10/11/21	1254	Rilevato incasso Ft 15/PA Comune di Carbonia			5.007,34	36.523,85	
10/11/21	1255	Rilevato incasso Ft 14/PA Comune di Carbonia			7.465,43	29.058,42	

Scheda contabile Impresa Ordinaria

Esercizio 2021

Ditta 1	CONSORZIO INDUSTRIALE PROV.LE CARBONIA-IGLESIAS ZONA IND.LE PORTOVESME 09010 PORTOSCUSO SU C.F. 00377880929 P.IVA 00377880929	Conto 23.03.01	Clienti terzi Italia
		Partitario 260	COMUNE DI CARBONIA PIAZZA ROMA, 1 09013 CARBONIA SU C.F. 81001610922 P.IVA 01514170925

Periodo da 0 a 31/12/2099

Rettifiche da 0 a 31/12/2099

Rif.Registrazione		Causale contabile	Riferimenti Documento	Importo dare	Importo avere	Saldo	Contropartita
Data	Numero						
10/11/21	1256	Rilevato incasso Ft 13/PA Comune di Carbonia			12.114,88	16.943,54	
10/11/21	1257	Rilevato incasso Ft 12/PA Comune di Carbonia			9.515,84	7.427,70	
10/12/21	1364	Rilevato incasso Ft 18/PA Comune di Carbonia			7.427,70		
Totali periodici				166.198,65	166.198,65	0,00	
Progressivi fino al 31/12/2099				166.198,65	166.198,65	0,00	

Alla cortese attenzione
Maria Cristina Pillola
Dirigente del Servizio Finanziario
Comune di Carbonia

Oggetto: *Certificazione crediti e debiti al 31/12/2021 riscontro Vostra prot. 19061/2022 del 06.04.22*

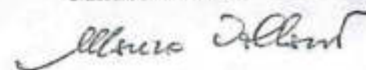
In riferimento alla Vs. emarginata in oggetto, precisiamo che sulla base delle deliberazioni degli organi sociali, nonché delle conseguenti rilevazioni contabili, non risultano alla data del 31.12.2021 posizioni creditorie da parte del Centro Italiano della Cultura del Carbone nei confronti del Comune di Carbonia, né posizioni debitorie.

Distinti saluti,

Carbonia, 6 Aprile 2022

Il Responsabile

Mauro Villani



Centro Italiano della Cultura del Carbone
Piazza Roma, 1 - 09013 Carbonia
Tel. 078162727
P. IVA 03031890928



CENTRO ITALIANO
DELLA CULTURA
DEL CARBONE
CARBONIA

Grande Miniera di Serbanu
Carbonia

Sede legale: P.zza Roma, 1
09013 Carbonia (CI)
Sardegna, Italia
pi 03031890928


Tel. e fax: +39 0781 670591
e-mail: info@museodelcarbone.it
www.museodelcarbone.it

Oggetto: nota informativa D.Lgs. 118/2011

Il collegio dei revisori della Fondazione Cammino Minerario di Santa Barbara, certifica che alla data del 31.12.2021, ai sensi e per gli effetti del D.LGS. 118/2011, non sussistono né rapporti di credito né rapporti di debito con il Comune di Carbonia.

Per Il collegio dei Revisori

Dott. Angelo Ursillo



Iglesias lì 06/04/2022

Fondazione Cammino Minerario di Santa Barbara

Via R. Cattaneo, 70
09016 IGLESIAS
CF 90039300927

Collegio dei Revisori



CITTA' DI CARBONIA

Provincia del Sud Sardegna
Settore Finanziario

Attestazione dei tempi di pagamento anno 2021 (art. 41, comma 1, del D.L. n. 66/2014, convertito in Legge n. 89/2014)

Visti:

- il D.Lgs n. 33 del 14/03/2013 recante *“Riordino della disciplina riguardante gli obblighi di pubblicità, trasparenza e diffusione di informazioni da parte delle pubbliche amministrazioni”*;

- l'art. 33 comma 1 del citato decreto, come modificato dal D.L. n. 66/2014 convertito con modificazioni dalla L. n. 89/2014, secondo cui le pubbliche amministrazioni pubblicano i dati relativi ai tempi medi di pagamento relativi ad acquisti di beni, servizi e forniture con cadenza trimestrale e con cadenza annuale;

- il DPCM 22/09/2014 previsto dal citato D.Lgs n. 33/2013 di definizione dell'indicatore annuale della tempestività dei pagamenti adottato il 22/09/2014 il quale stabilisce all'art. 10 comma 1: *“ le amministrazioni pubblicano l'indicatore annuale di tempestività dei pagamenti di cui all'art. 9 comma 1, del presente decreto entro il 31 Gennaio dell'anno successivo a quello di riferimento, secondo le modalità di cui al comma 3 del presente decreto”*;

- l'art. 9 comma 4 e ss. del medesimo DPCM che stabilisce le modalità di calcolo della tempestività dei pagamenti;

ATTESTA

che l'indicatore annuale di tempestività dei pagamenti per l'anno 2021, calcolato secondo le modalità di cui al D.P.C.M 22/09/2014 risulta essere pari a giorni 28 .

L'indicatore è pubblicato alla sezione *“Amministrazione trasparente/pagamenti dell'amministrazione”* del sito internet istituzionale dell'Ente;

Il Dirigente del Servizio Finanziario
Dott.ssa Maria Cristina Pillola



CITTA' DI CARBONIA

Provincia del Sud Sardegna

DELIBERAZIONE DEL CONSIGLIO COMUNALE NUMERO 62 DEL 09-08-2021

OGGETTO: ASSESTAMENTO GENERALE DI BILANCIO E SALVAGUARDIA DEGLI EQUILIBRI PER L'ESERCIZIO 2021 AI SENSI DEGLI ARTT. 175, COMMA 8 E 193 DEL D.LGS. N. 267/2000.

L'anno duemilaventuno, il giorno nove del mese di Agosto, con inizio alle ore 18:43, in Video Conferenza, in seduta ordinaria di seconda convocazione, previa l'osservanza delle formalità prescritte, si è riunito il Consiglio comunale composto dal Sindaco e dai sotto elencati Consiglieri:

N.	Cognome e Nome	Presente	Assente	N.	Cognome e Nome	Presente	Assente
1	MASSIDDA PAOLA	X		14	CASTI GIUSEPPE		X
2	COSSU MANOLO	X		15	MORITTU PIETRO		X
3	SERAFINI MARCO ANTONIO	X		16	FANTINEL FEDERICO		X
4	PINNA SILVIA	X		17	FRATERNALE IVONNE		X
5	UCCHEDDU MAURO	X		18	USAI MASSIMO		X
6	MARRAS DANIELA	X		19	PIANO BRUNO UGO		X
7	PIRAS MATTEO	X		20	CANNAS CARLA		X
8	ROSAS ANGELO	X		21	SPANU GIOVANNI		X
9	SANTORU GIORGIO	X		22	SODDU SILVIO MARCO		X
10	ZONZA MASSIMILIANO	X		23	CERA ELEONORA		X
11	LEBIU ADOLFO	X		24	GARAU DANIELA		X
12	CAREDDU MAURO		X	25	STIVALETTA MICHELE		X
13	CRAIG MARCO	X					

N° Presenti: 12 – N° Assenti: 13

Partecipa alla seduta il Segretario Generale: Dott.ssa MARCELLO ANTONELLA

La Presidente, Sig.ra DANIELA MARRAS, constatato che gli intervenuti sono in numero legale, dichiara aperta la seduta ed invita i convocati a deliberare sull'oggetto sopra indicato.

La Presidente introduce il punto all'ordine del giorno, relativo alla proposta di deliberazione n. 36 del 29 Luglio 2021, redatta dall'Ufficio Ragioneria avente ad oggetto "Assestamento generale di bilancio e salvaguardia degli equilibri per l'esercizio 2021 ai sensi degli artt. 175, comma 8 e 193 del d.lgs. n. 267/2000".

L'Assessore Guerrieri illustra la proposta.

Non registrando richieste di intervento, la Presidente pone in votazione il punto in oggetto.

La votazione, per appello nominale, ottiene il seguente risultato:

Consiglieri favorevoli	11	
Consiglieri assenti	14	Serafini – Careddu - Morittu - Casti - Fantinel - Fraternali – Piano – Usai -Cannas - Spanu - Soddu – Cera - Garau - Stivaletta

Pertanto,

IL CONSIGLIO COMUNALE

- Visti i pareri sulla regolarità tecnica e contabile espressi ai sensi dell'art. 49 del T.U.E.L. – Decreto legislativo 18 agosto 2000 n. 267;
- Visto il parere del collegio dei revisori dei conti;
- Visti lo Statuto e il Regolamento Comunale;
- Visto il T.U.E.L. – Decreto legislativo 18 agosto 2000 n. 267;
- Visto il Regolamento di Contabilità;
- Visto l'esito della votazione;

DELIBERA

Di approvare la proposta di deliberazione n. 36 del 29 Luglio 2021, sotto indicata, redatta dall'Ufficio Ragioneria avente ad oggetto "Assestamento generale di bilancio e salvaguardia degli equilibri per l'esercizio 2021 ai sensi degli artt. 175, comma 8 e 193 del d.lgs. n. 267/2000.

(Si ricollega il consigliere Serafini- Presenti 12)

Viene posta in votazione l'immediata esecutività della delibera.

La votazione, per appello nominale, ottiene il seguente risultato:

Consiglieri favorevoli	12	
Consiglieri assenti	13	Careddu -Morittu -Casti- Fantinel -Fraternali -Piano -Usai- Cannas - Spanu -Soddu -Cera- Garau -Stivaletta

Pertanto,

IL CONSIGLIO COMUNALE

Non approva l'immediata esecutività della delibera

Proposta N. 36 del 29-07-2021, redatta dall'Ufficio RAGIONERIA

OGGETTO: ASSESTAMENTO GENERALE DI BILANCIO E SALVAGUARDIA DEGLI EQUILIBRI PER L'ESERCIZIO 2021 AI SENSI DEGLI ARTT. 175, COMMA 8 E 193 DEL D.LGS. N. 267/2000.

Premesso che:

- con deliberazione di Consiglio Comunale n. 18 in data 26/03/2021, esecutiva ai sensi di legge, è stato approvato il DUP 2021-2023;
- con deliberazione di Consiglio Comunale n. 24 in data 12/04/2021, esecutiva ai sensi di legge, è stato approvato il bilancio di previsione finanziario 2021-2023 redatto secondo lo schema all. 9 al d.L gs. n. 118/2011;

- con deliberazione di Giunta Comunale n. 58 in data 11/05/2021, esecutiva ai sensi di legge, è stato approvato il piano esecutivo di gestione per il periodo 2021/2023, nonché assegnate le risorse ai responsabili di settore per il conseguimento degli obiettivi;
- con deliberazione di Giunta Comunale n.86 in data 22/06/2021, esecutiva ai sensi di legge, è stato approvato il piano degli obiettivi di performance 2021/2023;
- con deliberazione di G.C. n. 79 del 15/06/2021, è stato approvato il Rendiconto dell'esercizio finanziario 2020 da sottoporre all'approvazione del Consiglio, il quale evidenzia un Avanzo di Amministrazione pari a euro 27.015.387,30 che, a seguito della scomposizione nelle componenti accantonate e vincolate, origina un disavanzo di amministrazione pari a -€ 5.606.024,70 di cui Parte Accantonata pari a € 15.274.802,06, Vincoli derivanti da leggi e principi contabili per € 3.015.747,87, Vincoli derivanti da trasferimenti per € 13.655.394,70, Vincoli derivanti dalla contrazione di mutui per € 147.720,14, Vincoli formalmente attribuiti dall'Ente per € 527.747,23 ed infine Parte destinata agli Investimenti per € 0,00;
- è stata presentata al Consiglio la proposta di approvazione del Rendiconto della gestione 2020 di cui al punto precedente;

Premesso altresì che, con le seguenti deliberazioni sono state apportate variazioni al Bilancio di Previsione 2021-2023:

Numer o Delib.	Tipo	Sezione	Data Delib.	Oggetto Delibera
60	GIUNTA		20-05-2021	Riaccertamento Ordinario dei Residui al 31 Dicembre 2020. Ex Art. 3, comma 4, del D.Lgs. N. 118/2011
52	GIUNTA		29-04-2021	Bilancio di Previsione Esercizio Finanziario 2021. Prelevamento dal Fondo di Riserva e contestuale Variazione degli stanziamenti di Cassa correlati (artt. 166 e 176, D.Lgs. 18 Agosto 2000, N. 267).
54	GIUNTA		29-04-2021	Variazione d'urgenza al Bilancio di Previsione Finanziario 2021-2023 (Art. 175, Comma 4, Del D.Lgs. N. 267/2000)
71	GIUNTA		28-05-2021	Variazione d'urgenza al Bilancio di Previsione Finanziario 2021-2023 (Art. 175, comma 4, Del D.Lgs. N. 267/2000)
72	GIUNTA		01-06-2021	Bilancio di Previsione Esercizio Finanziario 2021. Prelevamento dal Fondo di Riserva e contestuale variazione degli Stanziamenti di Cassa Correlati (Artt. 166 e 176, D.Lgs. 18 Agosto 2000, N. 267).
49	CONSIGLIO		30-06-2021	Variazione al Bilancio di Previsione 2021-2023 e Applicazione Avanzo di Amministrazione
90	GIUNTA		28-06-2021	Bilancio di Previsione Esercizio Finanziario 2021 . Prelevamento dal Fondo di Riserva e contestuale variazione degli stanziamenti di Cassa correlati (Artt. 166 e 176, D.Lgs. 18 Agosto 2000, N. 267).
97 e 114	GIUNTA		06-07-2021/ 27-07-2021	Bilancio di Previsione Esercizio Finanziario 2021. Prelevamento dal Fondo di Riserva e Contestuale Variazione degli Stanziamenti di Cassa correlati (Artt. 166 e 176, D.Lgs. 18 Agosto 2000, N. 267).

Dato atto che nel bilancio di previsione risulta iscritto un fondo di riserva di € 408.000,00, ad oggi *utilizzato per € 146.554,77*, con una disponibilità residua di € 261.445,23, per far fronte alle necessità imprevedute;

Visto l'art. 175, comma 8, del d.Lgs. n. 167/2000, come modificato dal d.Lgs. n. 126/2014, il quale prevede che *“Mediante la variazione di assestamento generale, deliberata dall'organo consiliare dell'ente entro il 31 luglio di ciascun anno, si attua la verifica generale di tutte le voci di entrata e di uscita, compreso il fondo di riserva e il fondo di riserva cassa, al fine di assicurare il mantenimento del pareggio di bilancio”*;

Visto altresì l'art. 193, comma 2, del D.Lgs. n. 267/2000, come modificato dal D.Lgs. n. 126/2014, il quale testualmente prevede che:

2. Con periodicità stabilita dal regolamento di contabilità dell'ente locale, e comunque almeno una volta entro il 31 luglio di ciascun anno, l'organo consiliare provvede con delibera a dare

atto del permanere degli equilibri generali di bilancio o, in caso di accertamento negativo, ad adottare, contestualmente:

a) le misure necessarie a ripristinare il pareggio qualora i dati della gestione finanziaria facciano prevedere un disavanzo, di gestione o di amministrazione, per squilibrio della gestione di competenza, di cassa ovvero della gestione dei residui;

b) i provvedimenti per il ripiano degli eventuali debiti di cui all'art. 194;

c) le iniziative necessarie ad adeguare il fondo crediti di dubbia esigibilità accantonato nel risultato di amministrazione in caso di gravi squilibri riguardanti la gestione dei residui.

La deliberazione è allegata al rendiconto dell'esercizio relativo.

Richiamato inoltre il punto 4.2 del principio applicato della programmazione, all. 4/1 al d.Lgs. n. 118/2011, il quale prevede, tra gli atti di programmazione “*lo schema di delibera di assestamento del bilancio, il controllo della salvaguardia degli equilibri di bilancio, da presentare al Consiglio entro il 31 luglio di ogni anno*”, stabilendo quindi la coincidenza della salvaguardia degli equilibri e dell'assestamento generale di bilancio;

Ritenuto necessario provvedere alla salvaguardia degli equilibri e all'assestamento generale di bilancio per l'esercizio 2021;

Dato atto che, il Dirigente del Servizio Finanziario, già con nota prot. n. 30849 del 28/06/2021, avente ad oggetto: “*Relazione VERIFICA EQUILIBRI BILANCIO 2021-2023, anche in conseguenza della pandemia COVID19.*”, esponeva la situazione e relazionava in merito all'oggetto della stessa nota (si rimanda alle considerazioni inserite nella relazione allegata al presente atto);

Dato atto inoltre che, sempre il Dirigente del Servizio finanziario, con nota Prot. n. 32677 del 08/07/2021, ha chiesto agli altri Dirigenti di:

- segnalare tutte le situazioni che possano pregiudicare l'equilibrio di bilancio sia per quanto riguarda la gestione corrente che per quello che riguarda la gestione dei residui;
- segnalare l'eventuale presenza di debiti fuori bilancio per i quali dovranno essere adottati i provvedimenti necessari all'eventuale riconoscimento di legittimità ed alla copertura delle relative spese;
- verificare tutte le voci di entrata e di spesa sulla base dell'andamento della gestione ed evidenziare la necessità delle conseguenti variazioni (senza necessità di reiterare le precedenti richieste già inoltrate);
- verificare l'andamento dei lavori pubblici finanziati ai fini dell'adozione delle necessarie variazioni;

Tenuto conto che, con specifiche note, anche precedenti (Prot. nn. 12383 del 12/03/2021, 13685 del 21/3/2021, 17637 del 12/04/2021, 20502 e 20509 del 27/04/2021, 30503 del 25/06/2021, 33413 del 12/07/2021, 33699 del 13/07/2021), e con diverse mail, i vari Dirigenti/Responsabili di Settore hanno riscontrato, per quanto di rispettiva competenza:

- la necessità di apportare delle variazioni sia in parte entrata che in parte spesa;
- la presenza di una situazione di presumibile debito fuori bilancio, legata ad acquisizione di beni e servizi (pulizie locali comunali) effettuata in violazione delle disposizioni di cui all'art. 191 del TUEL, per l'importo di € 16.000,00;

Dato atto dell'emergenza COVID-19 in atto;

Visti i commi 822-831 della Legge n. 178/2020, relativi al Fondo per l'esercizio delle funzioni (Fondone), che disponeva per il suo finanziamento a livello nazionale, quantificato, in prima battuta, in 450 milioni di euro a favore dei Comuni;

Visto l'art. 23 del Decreto sostegni, n. 41 del 22/03/2021, il quale ha disposto il rifinanziamento, sul 2021, del “fondone” di cui al punto precedente, da 500 milioni (450 per i Comuni) a 1.500 milioni (1.350 per i Comuni);

Dato atto che, con decreto del Ministero dell'Interno, di concerto con il Ministero dell'Economia e delle Finanze, ancora in corso di perfezionamento, sono state individuate le risorse del “Fondone” complessivamente spettanti al nostro Ente, e pari ad € 489.731,00, per cui si rende necessario procedere con una variazione in aumento, rispetto allo stanziamento iniziale, per l'importo di € 189.731,00;

Dato atto ancora che tale maggiore entrata deve essere destinata, secondo le indicazioni, e tenendo conto delle

modalità attraverso le quali la quota viene calcolata ed attribuita, esclusivamente alla copertura delle minori entrate che si registreranno definitivamente al 31 dicembre in relazione all'emergenza covid-19, oltre che alle maggiori spese COVID, secondo i primi chiarimenti della RGS;

Rilevato che, l'importo del Fondo di Solidarietà Comunale (FSC) 2021 spettante agli Enti è determinato a partire dalle somme attribuite per l'anno 2020 a titolo di FSC, secondo quanto previsto dal Decreto del Presidente del Consiglio dei Ministri (DPCM) del 28 marzo 2020 e dei relativi allegati dal n. 1 al n. 4, pubblicati sulla Gazzetta Ufficiale della Repubblica Italiana, serie generale, n. 83 del 29 marzo 2020;

Viste le innovazioni al FSC 2021, introdotte dall'articolo 1, commi 791, 792, 793 e 794 della legge n. 178/2020, fra le quali:

- l'incremento della dotazione del FSC 2021 pari a 200 milioni di euro di cui all'articolo 1, comma 449, lettera d-quater della legge n. 232/2016;
- l'incremento di 215,923 milioni di euro sulla dotazione FSC 2021, quale quota di risorse finalizzata al finanziamento e allo sviluppo dei servizi sociali comunali come previsto dall'articolo 1, comma 449, lettera d-quinquies della legge n. 232/2016;

Considerato che, allo stato attuale, risulta determinato e conosciuto unicamente l'incremento di 200 ml di euro di cui al primo punto del periodo precedente, per l'importo di € 177.813,70, mentre è ancora in corso di quantificazione l'incremento di 215,923 ml di cui al secondo punto;

Valutato di poter, in questa fase, prevedere l'importo che sarà assegnato a questo Ente in riferimento all'incremento di 215,923 ml, e, pertanto, tenuto conto di quanto già iscritto in bilancio a tale titolo, disponendo per un maggiore stanziamento, pari ad € 105.284,75, destinato a finanziare il potenziamento della spesa sociale e, nello specifico, il finanziamento delle spese per rette in istituto, a seguito di provvedimenti disposti dal Giudice, spese che risultano ormai registrate in continuo aumento;

Visti gli ulteriori contributi COVID disposti a favore di questo Ente e precisamente:

- € 7.885,47 con DM 24/06/2021 relativo al riparto parziale in favore dei Comuni dell'incremento di 79,1 milioni di euro, per l'anno 2021, del fondo di cui all'art. 177, comma 2, del D.L. 34/2020, disposto dall'art. 1 comma 601, della legge 178/2020 (ristoro ai Comuni delle minori entrate derivanti dall'abolizione, per l'anno 2021, della prima rata IMU relativa ad alcune tipologie di attività economiche colpite dalla crisi per il Covid-19);
- € 6.130,64 con DM 24/06/2021 relativo al riparto del fondo, di cui all'art. 1, comma 49, della legge 178/2020, destinato a ristorare i Comuni a fronte delle minori entrate derivanti dalla riduzione dell'IMU e della TARI per unità immobiliari ad uso abitativo, possedute in Italia da soggetti non residenti nel territorio dello Stato, titolari di pensione maturata in regime di convenzione internazionale con l'Italia;
- € 192.560,45 con D.M. del 24/06/2021 e relativo al riparto del fondo di 600 ml. di cui all'art. 6, c. 1, DL 25/5/2021, n. 73, per agevolazioni tari 2021 a favore delle categorie economiche interessate dalle chiusure obbligatorie o dalle restrizioni nell'esercizio delle rispettive attività (tale quota integra l'applicazione dell'avanzo vincolato per la stessa finalità, disposto, come si vedrà più avanti, con il presente atto);

Verificato, in generale, l'andamento delle entrate, si dà atto, in riferimento all'esercizio 2021, delle seguenti previsioni di aumento:

- Aumento delle entrate del Titolo 2, per l'importo di € 6.368,40, a seguito di trasferimenti da altri Enti locali;
- Aumento delle entrate del Titolo 3, per l'importo di € 62.450,00, ascrivibili, per l'importo di € 53.000,00, ad introiti per canone unico patrimoniale

In riferimento alle restanti annualità del bilancio (2022-2023), si registra un:

- Aumento delle entrate del Titolo 2, per l'importo di € 13.721,54, a seguito di piccoli trasferimenti vari, provenienti da Stato e altri Enti locali;
- Aumento delle entrate del Titolo 3, per l'importo di € 53.000,00 ascrivibili ad introiti per canone unico patrimoniale;

Richiamati, l'articolo 193 del Tuel e il principio contabile applicato alla contabilità finanziaria (all. 4/2 al D.lgs. n. 118/2011, punto 3.3 ed esempio 5), i quali, in occasione della salvaguardia/assestamento, impongono di verificare l'adeguatezza:

- dell'accantonamento al FCDE nel risultato di amministrazione, parametrato sui residui;
- dell'accantonamento al FCDE nel bilancio di previsione, in funzione degli stanziamenti ed accertamenti di competenza del bilancio e dell'andamento delle riscossioni;

Considerato che, allo stato attuale, non emergono situazioni di squilibrio sui residui attivi tali da rendere necessario l'adeguamento del FCDE accantonato nel risultato di amministrazione, mentre il FCDE deve essere adeguato per tenere conto dei nuovi stanziamenti di bilancio e degli incassi;

In sede di assestamento è quindi necessario adeguare il FCDE stanziato nel bilancio al maggiore degli importi accertati ovvero stanziati per ciascuna entrata, applicando la % di accantonamento utilizzata in sede di bilancio, opportunamente abbattuta come in sede di bilancio di previsione;

Visto l'art. 1, c. 79, della Legge di Bilancio 2020 (n. 160/2019), il quale, in riferimento alla determinazione del Fondo crediti di dubbia esigibilità, dispone che:

“79. Nel corso degli anni 2020 e 2021 gli enti locali possono variare il bilancio di previsione 2020-2022 e 2021-2023 per ridurre il fondo crediti di dubbia esigibilità stanziato per gli esercizi 2020 e 2021 nella missione «Fondi e accantonamenti» ad un valore pari al 90 per cento dell'accantonamento quantificato nell'allegato al bilancio riguardante il fondo crediti di dubbia esigibilità, se nell'esercizio precedente a quello di riferimento sono rispettati gli indicatori di cui all'articolo 1, comma 859, lettere a) e b), della legge 30 dicembre 2018, n. 145.”;

Dato atto pertanto che, il c. 79 citato, consente agli Enti locali che, nell'esercizio precedente a quello di riferimento abbiano registrato indicatori di pagamento dei debiti commerciali rispettosi delle condizioni di cui all'art. 1, c. 859, lett. a) e b), della stessa legge di bilancio, la facoltà di calcolare nel 2020 e nel 2021 il fondo crediti di dubbia esigibilità (FCDE) applicando la percentuale del 90%, piuttosto che quella, rispettivamente, del 95% e del 100%.

Gli indicatori in questione sono l'indicatore di riduzione del debito pregresso e quello di ritardo annuale dei pagamenti.

In base all'art. 1, comma 861 della Legge n. 145/2018, a partire dall'esercizio 2021 gli enti calcolano gli indicatori sulla base delle informazioni registrate nella PCC;

Visto il D.L. n. 183/2020 (convertito con modificazioni dalla L. 26 febbraio 2021, n. 21), art. 2 c. 4 quarter le tt. a, il quale ha modificato il comma 861 della legge n. 145/2018, al fine di consentire, per l'anno 2021, il calcolo degli indicatori di riduzione del debito pregresso e di ritardo medio a partire dai dati delle contabilità locali e non da quelli presenti in piattaforma;

Considerato che, la contabilità dell'Ente registra valori in linea con quelli richiesti per poter calcolare il valore del FCDE con la decurtazione al 90%, ciò determina la possibilità di avere dei risparmi quantificati, in questa sede, in € 235.745,16;

Dato atto che, sul versante delle maggiori esigenze di Spesa, poiché le richieste formulate dai dirigenti/responsabili con le note/mail indicate, eccedevano di gran lunga le disponibilità di bilancio (si rimanda alla relazione allegata), allo scopo di verificare il permanere e salvaguardare gli equilibri di bilancio, le richieste indicate sono state ripartite tenendo conto, da un lato, delle obbligazioni giuridicamente vincolanti e/o spese da sostenere obbligatoriamente in conseguenza di vincoli di legge o di necessità non rinviabili, dall'altro lato di tutte le altre necessità comunque importanti e utili per il buon funzionamento dell'Ente ed infine da una categoria residuale. Le risultanze sono riassunte nella tabella a seguire:

1) Spese da sostenere obbligatoriamente per disposizione di legge/convenzioni/accordi/intimazioni/andamento spese	426.566,37
2) Spese per funzionamento ente il cui mancato finanziamento potrebbe determinare la difficoltà di rendere determinati servizi o incorrere in responsabilità	389.975,68
3) Altre spese anche eventuali	998.036,81
Totale esigenze di spesa	1.814.578,86

Con il presente atto vengono finanziate unicamente le spese appartenenti alla 1 categoria, che è quella che consente all'Ente di assolvere, nell'immediato, ai diversi adempimenti prescritti, stabilendo fin da ora che, le eventuali nuove risorse che dovessero venire a determinarsi, o i risparmi di spesa, compreso anche l'utilizzo delle somme stanziare e disponibili nel fondo di riserva, vengano utilizzate in via prioritaria per il soddisfacimento delle esigenze di cui alla 2 categoria;

Nello specifico risultano finanziate le seguenti maggiori spese (fra le più significative):

- Spese per sistemazione archivio comunale, per l'importo di € 120.000,00
- Spese per pagamento quote associative arretrate varie, per l'importo di 59.545,73
- Spese per rimborso Ras per dipendenti Enap in utilizzo, per l'importo di € 10.000,00
- Spese per presunto debito fuori bilancio, come indicato ai punti precedenti, per l'importo di € 16.000,00
- Spese postali, per l'importo di € 30.000,00
- Spese di telefonia, per l'importo di € 42.087,84
- Spese per informatizzazione, per l'importo di € 9.385,29
- Spese per incarichi e assolvimento obblighi di legge, per l'importo di € 23.370,40
- Altre spese di funzionamento, per l'importo di € 11.760,76

Viste altresì le richieste relative a maggiori spese, avanzate a valere sulle annualità 2022 e 2023, per un importo complessivo che determina uno squilibrio, rispettivamente di € 745.308,14 sull'annualità 2022 e di € 308.201,86 sull'annualità 2023;

Dato atto che, con il presente provvedimento vengono finanziate spese per il solo importo di € 66.721,54 (in riferimento a ciascuna delle annualità 2022 e 2023), in relazione alle disponibilità di risorse da poter destinare e legate a maggiori entrate, dando atto che, le restanti spese di cui al punto precedente non ineriscono obbligazioni giuridicamente vincolanti, pur essendo per la maggior parte spese necessarie per il buon funzionamento dell'Ente stesso nell'ottica dei servizi da rendere alla collettività;

Rilevato di non poter far fronte, in questa sede, alle maggiori necessità richieste, per le quali sarà necessario attendere la stesura del nuovo bilancio, naturale sede per una nuova programmazione; in tale ambito sarà opportuno procedere con una attenta valutazione di tutte le esigenze da soddisfare, onde adottare tutti gli strumenti che la legge consente per il finanziamento delle spese, ivi compresa la revisione delle politiche tariffarie in essere;

Dato atto che è stata richiesta l'applicazione di quota parte dell'avanzo vincolato e precisamente:

AVANZO VINCOLATO Rendiconto 2020- Annualità 2020 e precedenti -				
CAP. ENTRATA	CAP. SPESA	DESCRIZIONE	AVANZO VINCOLATO	TIPOLOGIA AVANZO
135.1	415.5/420.5/845.5	(rend. 2016-2017-2018) PROVENTI SANZIONI CODICE DELLA STRADA NON IMPEGNATE -	25.485,47	FV- Vincoli di legge
55.7	135.5	EMERGENZA COVID- TRASFERIMENTI E RIDUZIONI DI ENTRATA A SEGUITO DESTINAZIONE QUOTA PARTE F/DO ART. 39 DL104/2020 -	316.680,32	FV- Vincoli di legge
	315.18	(Rendiconto 2013) Fondo dirigenti	20.991,18	FV- Vincoli di legge
		STATO-COVID CENTRI ESTIVI E CONTRASTO		

60.2	1025.3	POVERTA'EDUCATIV A ART. 105 DL 34/2020- DM DEL 1 25/06/2020 (V.CAP.60.2/E)	1.337,04	FV- Trasferimenti
60.21	1041.5	MIN. ISTRUZIONE UFF. REG. CONTRIBUTO SOGGETTI GESTORI SERVIZI EDUCATIVI PER L'INFANZIA (V. CAP. 60.21/E)	10.857,25	FV- Trasferimenti
90.17	1065.6	RAS - PROGRAMMA INTERVENTO FAMIGLIE INDIGENTI (PANE E FORMAGGIO) ART. 31 LR 22 DEL 23.07.2020 (V. CAP. 90.17)	70.819,23	FV- Trasferimenti
75.13	645.11	TRAFERIMENTO RAS PER TRASPORTO SCOLASTICO	9.000,00	FV- Trasferimenti
75.2	645.7	Quota reg.le del F.do naz .le per il Sist. integr. di e ducaz. e di istruz.0/6. Prima Inf. e sc. dell'inf. e paritarie D.Lgs.65/17 cap.72.5/E	17.760,00	FV- Trasferimenti
175.1	1095.8	(Rend. 2015 e 2018)ASS ISTENZA DOMICILIA RE ANZIANI (CONTR.UTENZA)-	42.068,07	FV- Trasferimenti
95.25	1100.10	RAS QUOTA SERVIZI FONDO POVERTA' (V.CAP. 95.25/E)	398.562,57	FV- Trasferimenti
95.13	1110.2	(rend. 2017 e 2018) FINANZIAMENTO RAS PER PRESTAZIONI SOCIO SANITARIE DI RIABILITAZIONE GLOBALE-	60.000,00	FV- Trasferimenti
225.61	1505.3	(Rendiconto 2010) FIN. POR MIS. 2.2 – D.A.P.I. N° 2040/2003 PIT ASSE II – ALLESTIM. LAMPISTERIA E REALIZZ. SISTEMA INFORM.	26.294,91	FV- Trasferimenti
226.41	1505.7	(Rendiconto 2010) POR MIS. 2.2 – DET. RAS 1358/2005 – COMPLET AM. ALLESTIM. EX LAMPISTERIA	3.705,09	FV- Trasferimenti
	TOTALE		1.003.561,13	

Richiamato l'articolo 187 del d.Lgs. n. 267/2000, ed in particolare:

- il comma 3, il quale prevede che “Le quote del risultato presunto derivanti dall'esercizio precedente, costituite da accantonamenti risultanti dall'ultimo consuntivo approvato o derivanti da fondi vincolati possono essere utilizzate per le finalità cui sono destinate prima dell'approvazione del conto consuntivo dell'esercizio precedente, attraverso l'iscrizione di tali risorse, come posta a sé stante dell'entrata, nel primo esercizio del bilancio di previsione o con provvedimento di variazione al bilancio. L'utilizzo della quota vincolata o

accantonata del risultato di amministrazione è consentito, sulla base di una relazione documentata del dirigente competente, anche in caso di esercizio provvisorio, esclusivamente per garantire la prosecuzione o l'avvio di attività soggette a termini o scadenza, la cui mancata attuazione determinerebbe danno per l'ente, secondo le modalità individuate al comma 3- quinquies”;

- il comma 3-quinquies, il quale prevede fra l'altro, che “Le variazioni di bilancio che, in attesa dell'approvazione del consuntivo, applicano al bilancio quote vincolate o accantonate del risultato di amministrazione, sono effettuate solo dopo l'approvazione del prospetto aggiornato del risultato di amministrazione presunto da parte della Giunta di cui al comma 3-quater;

Dato atto che, la Giunta ha provveduto, con deliberazione n.79 del 15/06/2021, esecutiva ai sensi di legge, ad approvare il Rendiconto dell'esercizio finanziario 2020 da sottoporre all'attenzione del Consiglio per la definitiva approvazione del risultato di amministrazione scaturente dal medesimo atto;

Richiamato l'art. 175 del d.Lgs. n. 267/2000, ed in particolare il comma 1 in base al quale “Il bilancio di previsione finanziario può subire variazioni nel corso dell'esercizio di competenza e di cassa sia nella parte prima, relativa alle entrate, che nella parte seconda, relativa alle spese, per ciascuno degli esercizi considerati nel documento” e il comma 2 secondo il quale “Le variazioni al bilancio sono di competenza dell'organo consiliare salvo quelle previste dai commi 5-bis e 5-quater”;

Dato atto che, con la presente vengono poste in essere anche variazioni di cui ai commi 5-bis e 5-quarter indicati, in quanto è previsto anche *l'utilizzo della quota vincolata del risultato di amministrazione derivante da stanziamenti di bilancio dell'esercizio precedente corrispondenti a entrate vincolate oltre che le connesse variazioni di cassa degli stanziamenti*;

Ritenuto comunque che, attraverso l'adempimento di cui alla presente proposta si determini un effetto di “trascinamento” rispetto alla competenza di un altro organo in materia di variazioni di bilancio e che altresì per ragioni di economicità si ritiene assolutamente possibile approvare in un'unica variazione di Consiglio anche variazioni di competenza della Giunta o dei responsabili;

Dato atto che:

- viene applicato l'avanzo di amministrazione per un ammontare pari ad € 1.003.561,13 a seguito di economie dell'esercizio 2020 e degli anni precedenti, nella seguente articolazione:

FV- Vincoli di legge € 363.156,97

FV- Trasferimenti € 640.404,16

- con provvedimenti precedenti, risulta applicata complessivamente una quota parte di avanzo vincolato e destinato, pari a complessivi € 6.088.442,27, così articolata:

FV- Legge e principi contabili € 823.627,36

FV- Trasferimenti € 4.855.327,06

FV- Mutui € 100.278,26

FV- Vincoli Formalmente attribuiti € 309.209,59

- l'utilizzo delle quote vincolate e accantonate del risultato di amministrazione da parte degli enti in disavanzo (che presentano un importo negativo della lettera E del prospetto riguardante il risultato di amministrazione dell'esercizio precedente), è consentito per un importo non superiore a quello di cui alla lettera A del medesimo prospetto riguardante il risultato di amministrazione dell'esercizio precedente, al netto della quota minima obbligatoria accantonata nel risultato di amministrazione per il fondo crediti di dubbia esigibilità e del fondo anticipazione di liquidità, incrementato dell'importo del disavanzo da recuperare iscritto nel primo esercizio del bilancio di previsione;

- il limite di cui al punto precedente determina per l'Ente, la possibilità di procedere con l'applicazione di quota parte di avanzo vincolato e accantonato per un importo non superiore ad € 12.077.306,19 e che tale limite non risulta complessivamente superato con questa variazione e con le precedenti intervenute;

Rilevato inoltre come, dalla **gestione di competenza** relativamente alla parte corrente, emerga una sostanziale situazione di equilibrio economico-finanziario per la quale si rimanda alla relazione allegata alla presente proposta sotto la lettera “B”;

In riferimento alla parte in conto capitale, si evidenzia come i competenti uffici abbiano proceduto ad una verifica dei cronoprogrammi dei lavori pubblici, in base alla quale allo stato attuale vengono confermati i cronoprogrammi in essere e le conseguenti previsioni di bilancio, rimandando ad un momento successivo, prima della chiusura dell'esercizio, per una eventuale nuova verifica;

Rilevato che, anche per quanto riguarda la **gestione dei residui**, si evidenzia un generale equilibrio, essendo gli stessi residui già stati oggetto di verifica e modifica in sede di Riaccertamento ordinario e non essendo emerso nel frattempo nessun nuovo elemento di rilievo, si rimanda sempre alla relazione allegata alla presente proposta sotto la lettera "B";

Si espongono a seguire, in sintesi, i dati per i quali, per una disamina più compiuta, si rimanda alla relazione allegata:

	COMPETENZA
BILANCIO: LE ENTRATE CORRENTI	STIMA AL 31 DICEMBRE
Utilizzo avanzo amministrazione per spese correnti (+)	3.544.988,81
Fondo pluriennale vincolato di entrata per spese correnti (+)	1.817.077,72
Titolo 1-2-3- Entrate	41.165.734,63
Totale Titoli 1+2+3+fpv+avanzo	46.527.801,16
Entrate di parte capitale destinate a spese correnti in base a specifiche disposizioni di legge o dei principi contabili (+)	343.335,93
Entrate di parte corrente destinate a spese di investimento in base a specifiche disposizione di legge o dei principi contabili (-)	320.204,82
Totale Rettifiche	23.131,11
Totale Entrate del Bilancio Corrente	46.550.932,27

	COMPETENZA
BILANCIO: LE SPESE CORRENTI	STIMA AL 31 DICEMBRE
Recupero disavanzo di amministrazione esercizio precedente (+)	235.606,86
Titolo 1 - Spese correnti (+)	45.346.878,64
Titolo 4 - Rimborso di prestiti (+)	968.446,77
Totale Titoli 1+4+disavanzo	46.550.932,27
Totale Spese del Bilancio Corrente	46.550.932,27

	COMPETENZA
BILANCIO: LE ENTRATE CHE FINANZIANO INVESTIMENTI	STIMA AL 31 DICEMBRE

Utilizzo avanzo amministrazione per spese di investimento (+)	3.547.014,59
Fondo pluriennale vincolato di entrata per spese in conto capitale (+)	23.215.159,01
Titolo 4 - Entrate in conto capitale (+)	11.793.422,71
Totale Titoli 4+fpv+avanzo	38.555.596,31
Entrate di parte capitale destinate a spese correnti in base a specifiche disposizioni di legge o dei principi contabili (-)	343.335,93
Entrate di parte corrente destinate a spese di investimento in base a specifiche disposizione di legge o dei principi contabili (+)	320.204,82
Totale Rettifiche	-23.131,11
Totale Entrate del Bilancio Investimenti	38.532.465,20

	COMPETENZA
BILANCIO: LE SPESE PER INVESTIMENTI	STIMA AL 31 DICEMBRE
Titolo 2 - Spese in conto capitale (+)	38.532.465,20
Totale Spese del Bilancio Investimenti	38.532.465,20

Tenuto conto infine che la **gestione di cassa** si trova in equilibrio in quanto:

- il fondo cassa alla data del 20/07/2021 ammonta a €. 19.472.777,47;
- il fondo cassa finale presunto ammonta a € 16.826.298,57;
 - l'utilizzo delle entrate a specifica destinazione alla data del 20/07/2021 ammonta a €. 0,00 e l'utilizzo dell'anticipazione di tesoreria alla stessa data è pari a €. 0,00, a fronte di una previsione di €. 8.400.000,00;
 - gli incassi previsti entro la fine dell'esercizio consentono di far fronte ai pagamenti delle obbligazioni contratte nei termini previsti dal d.Lgs. n. 231/2002, garantendo altresì un fondo cassa finale positivo;
- risulta stanziato e disponibile un fondo di riserva di cassa di €. 70.000,00;

Considerato che, da una verifica effettuata, ad oggi non emergono squilibri economico-finanziari nella gestione delle società-enti partecipate che possano produrre effetti negativi ed inattesi sul bilancio 2021 dell'Amministrazione Comunale;

Vista in particolare la relazione predisposta dal Dirigente del Servizio Finanziario che si allega alla presente sotto la lettera B) quale parte integrante e sostanziale;

Tenuto conto altresì che è stata segnalata la necessità di apportare le variazioni di assestamento generale al bilancio di previsione, più sopra indicate, al fine di adeguare gli stanziamenti all'andamento della gestione, come specificato nel prospetto allegato sotto la lettera "A", del quale si riportano le seguenti risultanze finali:

ANNUALITA' 2021

ENTRATA		Importo	Importo
Variazioni in aumento	CO E	1.543.971,84	
	ALTRO		
	CA	30.000,00	
Variazioni in diminuzione	CO E		0,00
	ALTRO		
	CA		0,00
SPESA		Importo	Importo
Variazioni in aumento	CO E		1.787.351,16
	ALTRO		
	CA		30.439,36
Variazioni in diminuzione	CO E	243.818,68	
	ALTR O		
	CA	0,00	
TOTALE A PAREGGIO		1.817.790,52	1.817.790,52

ANNUALITA' 2022

RIEPILOGO		
ENTRATA	Importo	Importo
Variazioni in aumento	66.721,54	
Variazioni in diminuzione		0,00
SPESA	Importo	Importo
Variazioni in aumento		66.721,54
Variazioni in diminuzione	0,00	
TOTALE A PAREGGIO	66.721,54	66.721,54

ANNUALITA' 2023

RIEPILOGO		
ENTRATA	Importo	Importo
Variazioni in aumento	66.721,54	
Variazioni in diminuzione		0,00
SPESA	Importo	Importo
Variazioni in aumento		66.721,54
Variazioni in diminuzione		
TOTALE A PAREGGIO	66.721,54	66.721,54

Ritenuto, alla luce delle analisi sull'andamento della gestione di competenza, della gestione dei residui e della gestione di cassa sopra effettuata nonché della variazione di assestamento generale di bilancio, che permanga una generale situazione di equilibrio dell'esercizio in corso tale da garantirne il pareggio economico-finanziario, evidenziando comunque che, le richieste di maggiori stanziamenti di spesa superano di gran lunga le disponibilità di risorse a disposizione, per cui non è stato possibile accoglierle per intero, pertanto, per il futuro, si suggerisce una programmazione di spesa ancora più attenta e limitata al finanziamento di spese di natura non ricorrente. In particolare, in relazione alle richieste di maggiori spese riferite agli esercizi 2022 e 2023 si rimanda alla nuova programmazione 2022-2024;

Preso atto, inoltre, che l'art. 1, c. 821, L. 30 dicembre 2018, n. 145 precisa quanto segue: "821. Gli enti di cui al comma 819 si considerano in equilibrio in presenza di un risultato di competenza dell'esercizio non negativo. L'informazione di cui al periodo precedente è desunta, in ciascun anno, dal prospetto della verifica degli equilibri allegato al rendiconto della gestione previsto dall'allegato 10 del decreto legislativo 23 giugno 2011, n. 118."

Rilevato che i prospetti con l'elenco analitico delle risorse accantonate, vincolate e destinate agli investimenti rappresentate nel risultato presunto di amministrazione, introdotti dal D.M. 1° agosto 2019 all'allegato 4/1, D. Lgs. n. 118/2011, sono allegati obbligatoriamente al bilancio di previsione con decorrenza 2021, e comunque solo qualora esso preveda l'applicazione di avanzo di amministrazione presunto dell'esercizio immediatamente precedente al primo anno del triennio di riferimento;

Visto il D.Lgs. n. 267/2000;

Visto il D.Lgs. n. 118/2011;

Visto lo Statuto comunale;

Visto il vigente Regolamento di contabilità;

PROPONE AL CONSIGLIO

Le premesse costituiscono parte integrante del presente dispositivo e si intendono qui espressamente richiamate.

- 1) di apportare al bilancio di previsione 2021-2023 approvato secondo lo schema di cui al D.Lgs. n. 118/2011, le variazioni di competenza e di cassa di assestamento generale di bilancio, descritte meglio analiticamente nell'allegato "A" parte integrante e sostanziale alla presente proposta, ai sensi dell'art. 175, comma 8, del Tuel, e nel contempo, di applicare una quota parte dell'avanzo di amministrazione vincolato presunto come di seguito riassunto:

	CORRENTE	INVESTIMENTI
AVANZO LIBERO APPLICATO	0,00	0,00
AVANZO VINCOLATO APPLICATO	973.561,13	30.000,00
TOTALE	973.561,13	30.000,00
AVANZO DI AMMINISTRAZIONE APPLICATO PRECEDENTEMENTE	2.571.427,68	3.517.014,59
TOTALE	3.544.988,81	3.547.014,59
TOTALE GENERALE		7.092.003,40

- 2) di dare atto che risulta applicata una quota parte di avanzo vincolato, pari a complessivi € 7.092.003,40, così articolata:

FV- Legge e principi contabili € 1.186.784,33

FV- Trasferimenti € 5.495.731,22

FV- Mutui € 100.278,26

FV- Vincoli formalmente attribuiti € 309.209,59

3) di accertare ai sensi dell'art. 193 del d.Lgs. n. 267/2000, sulla base dell'istruttoria effettuata dal responsabile finanziario di concerto con i responsabili di servizio in premessa richiamata ed alla luce della variazione di assestamento generale di bilancio di cui al punto 1), **il permanere degli equilibri di bilancio sia per quanto riguarda la gestione di competenza che per quanto riguarda la gestione dei residui e di cassa**, tali da assicurare il pareggio economico-finanziario per la copertura delle spese correnti e per il finanziamento degli investimenti e l'adeguatezza dell'accantonamento al Fondo crediti di dubbia esigibilità nel risultato di amministrazione, evidenziando nel contempo che, le richieste di maggiori stanziamenti di spesa superano di gran lunga le disponibilità di risorse a disposizione, per cui non è stato possibile accoglierle per intero, pertanto, per il futuro, si suggerisce una programmazione di spesa ancora più attenta e limitata al finanziamento di spese di natura non ricorrente. In particolare, in relazione alle richieste di maggiori spese riferite agli esercizi 2022 e 2023, si rimanda alla nuova programmazione 2022-2024, occasione per rivalutare complessivamente le esigenze e poter utilizzare appieno tutti gli strumenti a disposizione, ivi compresa la leva tributaria.

Si raccomanda inoltre, per l'immediato futuro di operare una opportuna revisione e riprogrammazione di tutta la spesa corrente dell'Ente, spesa che è necessario ridimensionare nella sua portata globale in modo da ricondurla a quelle che sono le risorse a disposizione e che si vanno delineando in maniera sempre più puntuale per gli esercizi a venire. Occorre quanto prima, e come non mai, individuare le priorità e operare delle scelte.

4) di dare atto che:

- sono stati segnalati presunti debiti fuori bilancio di cui all'art. 194 del d.Lgs. n. 267/2000, per l'importo di € 16.000,00;
- il Fondo crediti di dubbia esigibilità stanziato nel bilancio di previsione è stato adeguato all'andamento della gestione, come previsto dal principio contabile all. 4/2 al d.Lgs. n. 118/2011, e alle disposizioni di cui all'art. 1, c. 79, della Legge di Bilancio 2020 (n. 160/2019);
- dalle operazioni di verifica effettuata da parte del Responsabile del Servizio Finanziario per la parte relativa agli organismi gestionali esterni, *non sono emerse* situazioni di criticità che possono comportare effetti negativi a carico del bilancio dell'Ente;

5) di allegare la presente deliberazione al rendiconto della gestione dell'esercizio 2021, ai sensi dell'art. 193, comma 2, ultimo periodo, del d.Lgs. n. 267/2000;

6) di pubblicare la presente deliberazione sul sito istituzionale dell'ente, in *Amministrazione trasparente*;

7) di dichiarare la presente deliberazione immediatamente eseguibile, ai sensi dell'art. 134, comma 4, del d.Lgs. n. 267/2000.

Letto, confermato e sottoscritto:

LA PRESIDENTE
DANIELA MARRAS

IL SEGRETARIO GENERALE
ANTONELLA MARCELLO

Documento informatico firmato digitalmente ai sensi del D. Lgs 82/2005 s.m.i. e rispettive norme collegate, il quale sostituisce il documento cartaceo e la firma autografa

Comune di Carbonia

OGGETTO: ASSESTAMENTO GENERALE DI BILANCIO E SALVAGUARDIA DEGLI EQUILIBRI PER L'ESERCIZIO 2021 AI SENSI DEGLI ARTT. 175, COMMA 8 E 193 DEL D.LGS. N. 267/2000.

P A R E R E D I R E G O L A R I T A ' T E C N I C A

(Art.147 bis – comma 1 del D.Lgs 18.08.2000 n.267 e ss.mm.ii.)

Il Responsabile dell'ufficio RAGIONERIA, ai sensi dell'art.147 – comma 1 del D.Lgs. 18.08.2000 n.267 e ss.mm.ii., esprime parere favorevole di regolarità tecnica attestante la regolarità e la correttezza dell'azione amministrativa.

Addì, 29-07-2021

Il Responsabile del Servizio
MARIA CRISTINA PILLOLA

Documento informatico firmato digitalmente ai sensi del D.Lgs 82/2005 s.m.i. e rispettive norme collegate, il quale sostituisce il documento cartaceo e la firma autografa.



Comune di Carbonia

OGGETTO: ASSESTAMENTO GENERALE DI BILANCIO E SALVAGUARDIA DEGLI EQUILIBRI PER L'ESERCIZIO 2021 AI SENSI DEGLI ARTT. 175, COMMA 8 E 193 DEL D.LGS. N. 267/2000.

P A R E R E D I R E G O L A R I T A ' C O N T A B I L E

(Art.147 bis – comma 1 del D.Lgs 18.08.2000 n.267 e ss.mm.ii.)

Il Responsabile del Servizio economico finanziario e tributario, ai sensi dell'art.147 bis – comma 1 del D.Lgs. 18.08.2000 n.267 e ss.mm.ii., esprime parere Favorevole di regolarità contabile.

Addì, 29-07-2021

Il Responsabile del Servizio
MARIA CRISTINA PILLOLA

Documento informatico sottoscritto con firma digitale ai sensi dell'art.24 del D.Lgs. n.82/2005 e ss.mm.ii.



Delibera di Consiglio N° 62 del 09-08-2021

Settore: RAGIONERIA

OGGETTO: ASSESTAMENTO GENERALE DI BILANCIO E SALVAGUARDIA DEGLI EQUILIBRI PER L'ESERCIZIO 2021 AI SENSI DEGLI ARTT. 175, COMMA 8 E 193 DEL D.LGS. N. 267/2000.

Provvedimento pubblicato all'Albo Pretorio del Comune di Carbonia e consultabile sul Sito Ufficiale dell'Ente dal 10-08-2021 per giorni 15 consecutivi.

Carbonia, li 10-08-2021

Il responsabile della Pubblicazione
TIZIANA ZANDA

Documento firmato digitalmente

Prospetto allegato A/1 alla Variazione Provvisoria gruppo 1

VARIAZIONI DI BILANCIO ANNO 2021

Maggiori ENTRATE accertate rispetto agli stanziamenti del bilancio

Titolo Tip.Cat.	Descrizione	Somma prevista	Maggiori entrate	Stanziamento risultante
0.000.0000	Utilizzo Avanzo Amministrazione Spese Correnti	2.571.427,68	973.561,13	3.544.988,81
0.000.0000	Utilizzo Avanzo Amministrazione Spese Conto Capitale	3.517.014,59	30.000,00	3.547.014,59
1.301.0101	Fondi perequativi dallo Stato	2.368.958,31	105.284,75	2.474.243,06
2.101.0101	Trasferimenti correnti da Amministrazioni Centrali	307.060,97	396.307,56	703.368,53
2.101.0102	Trasferimenti correnti da Amministrazioni Locali	0,00	6.368,40	6.368,40
3.100.0200	Entrate dalla vendita e dall'erogazione di servizi	3.000,00	1.500,00	4.500,00
3.100.0300	Proventi derivanti dalla gestione dei beni	125.000,00	53.000,00	178.000,00
3.500.9900	Altre entrate correnti n.a.c.	0,00	7.950,00	7.950,00
	TOTALE	8.892.461,55	1.573.971,84	10.466.433,39

Prospetto allegato A/3 alla Variazione Provvisoria gruppo 1

VARIAZIONI DI BILANCIO ANNO 2021

Maggiori SPESE accertate rispetto agli stanziamenti del bilancio

Miss.Prog. Titolo	Descrizione	Somma prevista	Maggiori spese	Stanziamento risultante
01.01.1	SPESE CORRENTI Organi istituzionali	12.000,00	4.600,00	16.600,00
01.02.1	SPESE CORRENTI Segreteria generale	45.000,00	50.000,00	95.000,00
01.03.1	SPESE CORRENTI Gestione economica , finanziaria, programmazione , provveditorato	46.190,71	41.813,09	88.003,80
01.04.1	SPESE CORRENTI Gestione delle Entrate tributarie e servizi fiscali	11.200,00	513.740,77	524.940,77
01.05.2	SPESE IN CONTO CAPITALE Gestione dei beni demaniali e patrimoniali	0,00	30.000,00	30.000,00
01.06.1	SPESE CORRENTI Ufficio Tecnico	19.500,00	19.200,00	38.700,00
01.08.1	SPESE CORRENTI Statistica e Sistemi informativi	95.041,00	18.673,13	113.714,13
01.10.1	SPESE CORRENTI Risorse Umane	305.973,87	32.641,18	338.615,05
01.11.1	SPESE CORRENTI Altri Servizi Generali	484.289,80	40.165,83	524.455,63
03.01.1	SPESE CORRENTI Polizia Locale e amministrativa	16.191,84	7.179,68	23.371,52
04.02.1	SPESE CORRENTI Altri ordini di istruzione non universitaria	7.000,00	9.000,00	16.000,00
04.02.2	SPESE IN CONTO CAPITALE Altri ordini di istruzione non universitaria	531,97	439,36	971,33
04.06.1	SPESE CORRENTI Servizi ausiliari all'istruzione	37.936,66	26.760,00	64.696,66
05.01.1	SPESE CORRENTI Valorizzazione dei beni di interesse storico.	0,00	120.000,00	120.000,00
05.02.1	SPESE CORRENTI Attività culturali e interventi diversi nel settore culturale	14.305,00	6.368,40	20.673,40
06.01.1	SPESE CORRENTI Sport e tempo libero	0,00	11.960,00	11.960,00
10.05.1	SPESE CORRENTI Viabilità e infrastrutture stradali	11.250,00	17.308,96	28.558,96
11.01.1	SPESE CORRENTI Sistema di protezione civile	51.677,02	199.731,00	251.408,02

Prospetto allegato A/3 alla Variazione Provvisoria gruppo 1

VARIAZIONI DI BILANCIO ANNO 2021

Maggiori SPESE accertate rispetto agli stanziamenti del bilancio

Miss.Prog. Titolo	Descrizione	Somma prevista	Maggiori spese	Stanziamento risultante
12.01.1	SPESE CORRENTI Interventi per l'infanzia e i minori e per asili nido	328.170,15	117.479,04	445.649,19
12.02.1	SPESE CORRENTI Interventi per la disabilità	301.657,00	102.068,07	403.725,07
12.05.1	SPESE CORRENTI Interventi per le famiglie	0,00	70.819,23	70.819,23
12.07.1	SPESE CORRENTI Programmazione e governo della rete dei servizi sociosanitari e sociali	1.816.922,00	398.562,57	2.215.484,57
15.01.1	SPESE CORRENTI Servizi per lo sviluppo del mercato del lavoro	3.414,96	9.280,21	12.695,17
	TOTALE	3.608.251,98	1.847.790,52	5.456.042,50

Prospetto allegato A/4 alla Variazione Provvisoria gruppo 1

VARIAZIONI DI BILANCIO ANNO 2021

Minori SPESE accertate rispetto agli stanziamenti del bilancio

Miss.Prog. Titolo	Descrizione	Somma prevista	Minori spese	Stanziamento risultante
13.07.1	SPESE CORRENTI Ulteriori spese in materia sanitaria	142.428,92	8.073,52	134.355,40
20.01.1	SPESE CORRENTI Fondo di riserva	230.245,23	30.000,00	200.245,23
20.02.1	SPESE CORRENTI Fondo crediti di dubbia esigibilità	2.357.561,07	235.745,16	2.121.815,91
	TOTALE	2.730.235,22	273.818,68	2.456.416,54

Prospetto riepilogativo relativo alla Variazione Provvisoria gruppo 1

Descrizione	2021
Maggiori entrate (Allegato A/1)	1.573.971,84
Minori spese (Allegato A/4)	273.818,68
Totale variazioni in aumento delle entrate e diminuzioni delle spese	1.847.790,52
Maggiori spese (Allegato A/3)	1.847.790,52
Minori entrate (Allegato A/2)	0,00
Totale variazioni in diminuzione delle entrate e aumento delle spese	1.847.790,52

Prospetto allegato A/1 alla Variazione Provvisoria gruppo 1

VARIAZIONI DI BILANCIO ANNO 2022

Maggiori ENTRATE accertate rispetto agli stanziamenti del bilancio

Titolo Tip.Cat.	Descrizione	Somma prevista	Maggiori entrate	Stanziamento risultante
2.101.0101	Trasferimenti correnti da Amministrazioni Centrali	33.954,42	7.353,14	41.307,56
2.101.0102	Trasferimenti correnti da Amministrazioni Locali	0,00	6.368,40	6.368,40
3.100.0300	Proventi derivanti dalla gestione dei beni	147.449,34	53.000,00	200.449,34
	TOTALE	181.403,76	66.721,54	248.125,30

Prospetto allegato A/3 alla Variazione Provvisoria gruppo 1

VARIAZIONI DI BILANCIO ANNO 2022

Maggiori SPESE accertate rispetto agli stanziamenti del bilancio

Miss.Prog. Titolo	Descrizione	Somma prevista	Maggiori spese	Stanziamento risultante
01.02.1	SPESE CORRENTI Segreteria generale	45.000,00	30.000,00	75.000,00
01.11.1	SPESE CORRENTI Altri Servizi Generali	100.000,00	21.048,14	121.048,14
05.02.1	SPESE CORRENTI Attività culturali e interventi diversi nel settore culturale	0,00	15.673,40	15.673,40
	TOTALE	145.000,00	66.721,54	211.721,54

Prospetto riepilogativo relativo alla Variazione Provvisoria gruppo 1

Descrizione	2022
Maggiori entrate (Allegato A/1)	66.721,54
Minori spese (Allegato A/4)	0,00
Totale variazioni in aumento delle entrate e diminuzioni delle spese	66.721,54
Maggiori spese (Allegato A/3)	66.721,54
Minori entrate (Allegato A/2)	0,00
Totale variazioni in diminuzione delle entrate e aumento delle spese	66.721,54

Prospetto allegato A/1 alla Variazione Provvisoria gruppo 1

VARIAZIONI DI BILANCIO ANNO 2023

Maggiori ENTRATE accertate rispetto agli stanziamenti del bilancio

Titolo Tip.Cat.	Descrizione	Somma prevista	Maggiori entrate	Stanziamento risultante
2.101.0101	Trasferimenti correnti da Amministrazioni Centrali	33.954,42	7.353,14	41.307,56
2.101.0102	Trasferimenti correnti da Amministrazioni Locali	0,00	6.368,40	6.368,40
3.100.0300	Proventi derivanti dalla gestione dei beni	147.449,34	53.000,00	200.449,34
	TOTALE	181.403,76	66.721,54	248.125,30

Prospetto allegato A/3 alla Variazione Provvisoria gruppo 1

VARIAZIONI DI BILANCIO ANNO 2023

Maggiori SPESE accertate rispetto agli stanziamenti del bilancio

Miss.Prog. Titolo	Descrizione	Somma prevista	Maggiori spese	Stanziamento risultante
01.02.1	SPESE CORRENTI Segreteria generale	45.000,00	30.000,00	75.000,00
01.11.1	SPESE CORRENTI Altri Servizi Generali	100.000,00	21.048,14	121.048,14
05.02.1	SPESE CORRENTI Attività culturali e interventi diversi nel settore culturale	0,00	15.673,40	15.673,40
	TOTALE	145.000,00	66.721,54	211.721,54

Prospetto riepilogativo relativo alla Variazione Provvisoria gruppo 1

Descrizione	2023
Maggiori entrate (Allegato A/1)	66.721,54
Minori spese (Allegato A/4)	0,00
Totale variazioni in aumento delle entrate e diminuzioni delle spese	66.721,54
Maggiori spese (Allegato A/3)	66.721,54
Minori entrate (Allegato A/2)	0,00
Totale variazioni in diminuzione delle entrate e aumento delle spese	66.721,54

Prospetto allegato A/1 alla Variazione Provvisoria gruppo 1

VARIAZIONI DI BILANCIO ANNO 2021 (cassa)

Maggiori ENTRATE accertate rispetto agli stanziamenti del bilancio

Titolo Tip.Cat.	Descrizione	Somma prevista	Maggiori entrate	Stanziamento risultante
1.301.0101	Fondi perequativi dallo Stato	2.151.261,00	105.284,75	2.256.545,75
2.101.0101	Trasferimenti correnti da Amministrazioni Centrali	307.060,97	396.307,56	703.368,53
2.101.0102	Trasferimenti correnti da Amministrazioni Locali	0,00	6.368,40	6.368,40
3.100.0200	Entrate dalla vendita e dall'erogazione di servizi	2.100,00	3.000,00	5.100,00
3.100.0300	Proventi derivanti dalla gestione dei beni	99.900,00	53.000,00	152.900,00
3.500.9900	Altre entrate correnti n.a.c.	0,00	7.950,00	7.950,00
	TOTALE	2.560.321,97	571.910,71	3.132.232,68

Prospetto allegato A/3 alla Variazione Provvisoria gruppo 1

VARIAZIONI DI BILANCIO ANNO 2021 (cassa)

Maggiori SPESE accertate rispetto agli stanziamenti del bilancio

Miss.Prog. Titolo	Descrizione	Somma prevista	Maggiori spese	Stanziamento risultante
01.01.1	SPESE CORRENTI Organi istituzionali	13.600,00	4.600,00	18.200,00
01.02.1	SPESE CORRENTI Segreteria generale	72.151,66	30.000,00	102.151,66
01.03.1	SPESE CORRENTI Gestione economica , finanziaria, programmazione , provveditorato	53.153,03	41.813,09	94.966,12
01.04.1	SPESE CORRENTI Gestione delle Entrate tributarie e servizi fiscali	18.019,54	513.740,77	531.760,31
01.05.2	SPESE IN CONTO CAPITALE Gestione dei beni demaniali e patrimoniali	0,00	30.000,00	30.000,00
01.06.1	SPESE CORRENTI Ufficio Tecnico	24.454,46	19.200,00	43.654,46
01.08.1	SPESE CORRENTI Statistica e Sistemi informativi	100.201,91	18.673,13	118.875,04
01.10.1	SPESE CORRENTI Risorse Umane	292.987,36	32.641,18	325.628,54
01.11.1	SPESE CORRENTI Altri Servizi Generali	466.209,80	40.165,83	506.375,63
03.01.1	SPESE CORRENTI Polizia Locale e amministrativa	9.523,08	8.188,28	17.711,36
04.02.1	SPESE CORRENTI Altri ordini di istruzione non universitaria	8.676,36	9.000,00	17.676,36
04.02.2	SPESE IN CONTO CAPITALE Altri ordini di istruzione non universitaria	531,97	439,36	971,33
04.06.1	SPESE CORRENTI Servizi ausiliari all'istruzione	66.436,66	26.760,00	93.196,66
05.01.1	SPESE CORRENTI Valorizzazione dei beni di interesse storico.	0,00	120.000,00	120.000,00
05.02.1	SPESE CORRENTI Attività culturali e interventi diversi nel settore culturale	0,00	15.673,40	15.673,40
06.01.1	SPESE CORRENTI Sport e tempo libero	700,00	11.960,00	12.660,00
10.05.1	SPESE CORRENTI Viabilità e infrastrutture stradali	15.678,58	17.308,96	32.987,54
11.01.1	SPESE CORRENTI Sistema di protezione civile	70.277,02	189.731,00	260.008,02

Prospetto allegato A/3 alla Variazione Provvisoria gruppo 1

VARIAZIONI DI BILANCIO ANNO 2021 (cassa)

Maggiori SPESE accertate rispetto agli stanziamenti del bilancio

Miss.Prog. Titolo	Descrizione	Somma prevista	Maggiori spese	Stanziamento risultante
12.01.1	SPESE CORRENTI Interventi per l'infanzia e i minori e per asili nido	378.964,95	117.479,04	496.443,99
12.02.1	SPESE CORRENTI Interventi per la disabilità	166.600,00	102.068,07	268.668,07
12.05.1	SPESE CORRENTI Interventi per le famiglie	0,00	70.819,23	70.819,23
12.07.1	SPESE CORRENTI Programmazione e governo della rete dei servizi sociosanitari e sociali	700.000,00	398.562,57	1.098.562,57
15.01.1	SPESE CORRENTI Servizi per lo sviluppo del mercato del lavoro	14.200,00	9.280,21	23.480,21
17.01.2	SPESE IN CONTO CAPITALE Fonti energetiche	52.200,00	106.947,90	159.147,90
	TOTALE	2.524.566,38	1.935.052,02	4.459.618,40

Prospetto allegato A/4 alla Variazione Provvisoria gruppo 1

VARIAZIONI DI BILANCIO ANNO 2021 (cassa)

Minori SPESE accertate rispetto agli stanziamenti del bilancio

Miss.Prog. Titolo	Descrizione	Somma prevista	Minori spese	Stanziamiento risultante
13.07.1	SPESE CORRENTI Ulteriori spese in materia sanitaria	128.428,92	8.073,52	120.355,40
	TOTALE	128.428,92	8.073,52	120.355,40

Prospetto riepilogativo relativo alla Variazione Provvisoria gruppo 1

Descrizione	2021
Maggiori entrate (Allegato A/1)	571.910,71
Minori spese (Allegato A/4)	8.073,52
Totale variazioni in aumento delle entrate e diminuzioni delle spese	579.984,23
Maggiori spese (Allegato A/3)	1.935.052,02
Minori entrate (Allegato A/2)	0,00
Totale variazioni in diminuzione delle entrate e aumento delle spese	1.935.052,02

2021

Salvaguardia equilibri di bilancio

ricognizione sullo stato di
realizzazione dell'attività
programmata e verifica
degli equilibri di bilancio
ai sensi dell'art. 193
del D.Lgs. 267/2000

Comune di CARBONIA (SU)

Indice

	Premessa	3
	PARTE PRIMA	5
	SALVAGUARDIA DEGLI EQUILIBRI DI BILANCIO	5
1	LE VERIFICHE EFFETTUATE	6
2	LA GESTIONE ORDINARIA	9
2.1	La Gestione Ordinaria: analisi del bilancio di Competenza e di Cassa	9
2.2	La Gestione Ordinaria: analisi delle risorse d'entrata	11
2.2.1	La Gestione Ordinaria: Entrate tributarie	13
2.2.2	La Gestione Ordinaria: Entrate da trasferimenti correnti	17
2.2.3	La Gestione Ordinaria: Entrate extratributarie	20
2.2.4	La Gestione Ordinaria: Le Entrate in conto capitale	22
2.2.5	La Gestione Ordinaria: La riscossione crediti	23
2.2.6	La Gestione Ordinaria: Accensione di prestiti	24
2.2.6.1	La capacità di indebitamento	25
2.2.6.2	La Gestione Ordinaria: Le Entrate da anticipazioni di cassa	26
2.2.7	La Gestione Ordinaria: Entrate per servizi conto terzi	27
2.2.8	La Gestione Ordinaria: Il Fondo pluriennale Vincolato - Parte Entrata	27
2.3	La Gestione Ordinaria: analisi della spesa	28
2.3.1	La Gestione Ordinaria: Spesa corrente	30
2.3.2	La Gestione Ordinaria: Spesa in conto capitale	31
2.3.3	La Gestione Ordinaria: Spesa per incremento attività finanziarie	33
2.3.4	La Gestione Ordinaria: Spesa per rimborso prestiti	33
2.3.5	La Gestione Ordinaria: Spesa per servizi conto terzi	34
2.3.6	La Gestione Ordinaria: Il Fondo pluriennale Vincolato - Parte Spesa	34
3	GLI EQUILIBRI DELLA GESTIONE ORDINARIA DI COMPETENZA E DI CASSA	35
3.1	Gli equilibri del Bilancio corrente	36
3.2	Gli equilibri del Bilancio investimenti	37
3.3	Gli equilibri del Bilancio delle partite finanziarie	39
3.4	Gli equilibri del Bilancio di terzi	40
4	LA GESTIONE DEI RESIDUI	42
4.1	Il risultato della gestione dei residui	42
5	LA VERIFICA CONCLUSIVA DEGLI EQUILIBRI DELLA GESTIONE ORDINARIA	43
5.1	Il risultato della Gestione Ordinaria di competenza e residui	43
5.2	Il risultato della Gestione Ordinaria di cassa	43
5.3	La verifica della congruità del fondo crediti di dubbia esigibilità	44
6	LA GESTIONE STRAORDINARIA	45
6.1	Le Esigenze straordinarie di spesa	45
6.1.1	Dettaglio delle Esigenze straordinarie di spesa	46
6.2	La manovra di riequilibrio della Gestione Straordinaria	46
7	IL RISULTATO D'AMMINISTRAZIONE PREVISTO	47
7.1	L'avanzo/disavanzo 2020 applicato alla Gestione Ordinaria	48
7.2	Il calcolo dell'Avanzo presunto al termine dell'esercizio 2021	48
	PARTE SECONDA	51
	LA VERIFICA DELL'EQUILIBRIO DI BILANCIO	51
8	LA VERIFICA DELL'EQUILIBRIO DI BILANCIO	52
8.1	L'equilibrio di bilancio	59
	PARTE TERZA	59
	LO STATO DI REALIZZAZIONE DEI PROGRAMMI	60
9	LO STATO DI REALIZZAZIONE DEI PROGRAMMI	61
9.1	La programmazione operativa inserita nel DUP	62
9.2	L'analisi dei singoli programmi	63

Premessa

Il 31 luglio costituisce il termine di legge entro il quale l'ente deve effettuare obbligatoriamente la verifica della permanenza degli equilibri generali di bilancio relativa all'esercizio in corso.

La disposizione, prevista dall'art. 193 del D.Lgs. n. 267/2000, così come novellata dal D. Lgs. n. 126/2014, continua a richiedere agli enti locali una verifica periodica del principio del pareggio finanziario inteso quale riscontro dinamico e dunque oggetto di attenzione non solo in sede di previsione e di rendicontazione ma anche nel corso della gestione attraverso apposita delibera consiliare di verifica.

In particolare l'art. 193 del D.Lgs. n. 267/2000, ribadisce che, a salvaguardia degli equilibri di bilancio, l'organo consiliare deve provvedere ad effettuare, almeno una volta entro il 31 luglio di ogni anno, una verifica sugli equilibri, ponendo in essere tutte le azioni ritenute necessarie per assicurare la salvaguardia degli equilibri di bilancio generali e parziali.

La novella arrecata dal legislatore con la legge di bilancio per il 2019, la n. 145/2018, che prevede per gli enti territoriali l'equilibrio in presenza di un "risultato di competenza dell'esercizio non negativo", e il successivo decreto del Ministero dell'economia e finanze del 1° agosto 2019, che, nell'ottica di definire quando un ente si trova in equilibrio, ha introdotto l'equilibrio di bilancio e l'equilibrio complessivo, impongono di effettuare la salvaguardia avendo a riguardo non solo la permanenza degli equilibri generali e parziali ma anche il conseguimento dell'equilibrio di bilancio.

Il riferimento al 31 luglio, e non più come in passato al 30 settembre di ogni anno, è una delle principali novità introdotte con il nuovo ordinamento contabile e si inquadra all'interno di un percorso di armonizzazione non solo dei dati e delle rappresentazioni contabili ma, anche dei tempi di attuazione di alcuni momenti essenziali della vita dell'ente.

Ciò precisato la relazione in oggetto sintetizza l'attività posta in essere dall'inizio dell'anno al fine di ottemperare al dettato legislativo, evidenziando le risultanze dei due differenti controlli quali:

1. **la verifica sugli equilibri di bilancio** che investe anche il conseguimento dell'equilibrio di bilancio, oltre al risultato di competenza dell'esercizio, in ottemperanza alle modifiche apportate dal decreto del Ministero dell'economia e finanze del 1° agosto 2019;
2. **lo stato di realizzazione dei programmi** si inserisce in un più ampio sistema di controlli e, superata la fase prettamente tecnica, è volto ad effettuare un vero riscontro politico da parte del Consiglio (organo di indirizzo) sull'attività della Giunta (organo esecutivo).
In questo momento dell'anno si verifica, prima del termine dell'esercizio, "lo stato dell'arte dell'azione amministrativa" rispetto a quanto definito al momento dell'approvazione dei documenti preventivi.

A differenza della verifica degli equilibri contabili, che vede alla base della propria indagine il bilancio di previsione, lo stato di attuazione dei programmi non costituisce più una verifica obbligatoria. Si ritiene opportuno, comunque, riproporla prendendo come base di riferimento il Documento Unico di Programmazione.

Nel corso della presente relazione, pertanto, si procederà attraverso un'analisi articolabile in tre parti:

- la prima, diretta esclusivamente ad un riscontro prospettico dei dati di bilancio attraverso una valutazione al 31 dicembre dei principali macroaggregati di entrata e di spesa;
- la seconda, anch'essa di natura squisitamente contabile, tendente a verificare il rispetto degli equilibri ai sensi dell'art. 1 comma 820 e 821 della legge 145/2018 e del successivo Decreto Mef del 1° agosto 2019;
- la terza, orientata ad analizzare i programmi cercando di valutare l'avanzamento degli stessi.

PARTE PRIMA



SALVAGUARDIA DEGLI EQUILIBRI DI BILANCIO

1 LE VERIFICHE EFFETTUATE

Come già chiarito nella breve introduzione, per quanto riferibile all'aspetto tipicamente contabile della salvaguardia degli equilibri, l'articolo 193 del D.Lgs. n. 267/2000 prevede che il Consiglio dell'ente provveda, con formale e contestuale delibera, alla verifica degli equilibri della gestione finanziaria relativa all'esercizio in corso ed all'adozione dei provvedimenti e delle eventuali misure necessarie per ripristinare il pareggio in caso di squilibrio.

Si tratta di un atto particolarmente delicato ed importante del processo di programmazione e controllo che l'allegato n. 4/1 del D. Lgs. 118/2011 relativo al principio contabile applicato concernente la programmazione di bilancio comprende tra gli strumenti della programmazione degli enti locali.

Gli strumenti di programmazione degli enti locali sono:

- a) il Documento unico di programmazione (DUP), presentato al Consiglio, entro il 31 luglio di ciascun anno, per le conseguenti deliberazioni;*
- b) l'eventuale nota di aggiornamento del DUP, da presentare al Consiglio entro il 15 novembre di ogni anno, per le conseguenti deliberazioni;*
- c) lo schema di bilancio di previsione finanziario, da presentare al Consiglio entro il 15 novembre di ogni anno. A seguito di variazioni del quadro normativo di riferimento la Giunta aggiorna lo schema di bilancio di previsione in corso di approvazione unitamente al DUP. In occasione del riaccertamento ordinario o straordinario dei residui la Giunta aggiorna lo schema di bilancio di previsione in corso di approvazione unitamente al DUP e al bilancio provvisorio in gestione;*
- d) il piano esecutivo di gestione e delle performances approvato dalla Giunta entro 20 giorni dall'approvazione del bilancio;*
- e) il piano degli indicatori di bilancio presentato al Consiglio unitamente al bilancio di previsione e al rendiconto;*
- g) lo schema di delibera di assestamento del bilancio e **il controllo della salvaguardia degli equilibri di bilancio**, da presentare al Consiglio entro il 31 luglio di ogni anno;*
- h) le variazioni di bilancio;*
- i) lo schema di rendiconto sulla gestione, che conclude il sistema di bilancio dell'ente, da approvarsi entro il 30 aprile dell'anno successivo all'esercizio di riferimento.*

Proprio per verificare il rispetto degli equilibri contabili, gli uffici di ragioneria hanno proceduto a:

- richiedere ai responsabili dei servizi una certificazione sull'eventuale presenza di debiti fuori bilancio e, in tal caso, una relazione sulle modalità per il necessario finanziamento;
- ricalcolare gli equilibri complessivi finanziari dell'ente tenendo conto anche delle segnalazioni intervenute.

Con riferimento al primo aspetto, è stato richiesto a ciascun responsabile di verificare, ai sensi e nel rispetto del regolamento di contabilità vigente e dell'articolo 194 del D.Lgs. n. 267/2000, la presenza di posizioni debitorie nei servizi di propria competenza per i quali non fossero state rispettate le ordinarie procedure di spesa.

I risultati della ricerca trovano esplicitazione contabile nel paragrafo 6.1.1 a cui si rimanda.

Per quanto concerne, invece, il secondo punto, relativo alla verifica della consistenza e del permanere prospettico degli equilibri di bilancio, il servizio finanziario ha proceduto ad una ricognizione sullo stato di consistenza delle singole poste di entrata e di spesa evidenziando la situazione contabile al 31 luglio e proiettando detti valori al 31 dicembre 2021 sulla scorta delle indicazioni fornite dai singoli responsabili dei procedimenti di entrata e di spesa.

Più specificatamente, per poter meglio apprezzare lo stato attuale e futuro (a fine anno) degli equilibri di bilancio, abbiamo ritenuto opportuno distinguere nell'analisi condotta:

- la Gestione Ordinaria;
- la Gestione Straordinaria.

La prima (**Gestione Ordinaria**) riassume le entrate e le spese (alla data della presente relazione ed al 31 dicembre 2021) che presentano il carattere della ripetitività.

La seconda (**Gestione Straordinaria**), invece, sintetizza tutte quelle operazioni che hanno il carattere dell'eccezionalità e che vengono finanziate attraverso le entrate specifiche disciplinate dagli articoli 193 e 194 del D.Lgs. n. 267/2000.

La **Gestione Ordinaria** è ulteriormente suddivisa in gestione di competenza e gestione residui.

Con riferimento alla gestione ordinaria di competenza, gli equilibri contabili del bilancio sono stati approfonditi scomponendo quest'ultimo nelle sue principali parti e cioè nel:

- Bilancio corrente;
- Bilancio investimenti;
- Bilancio delle partite finanziarie;
- Bilancio di terzi.

Con riferimento alla Gestione Ordinaria dei residui, si è proceduto a verificare la consistenza e la persistenza delle condizioni che avevano portato l'ente a conservare i residui attivi e passivi all'interno del proprio conto del bilancio 2020.

E' pur vero che se tutte le entrate e le spese esigibili fossero effettivamente riscosse e pagate nell'esercizio, le previsioni di cassa del bilancio annuale dovrebbero corrispondere alle previsioni di competenza e non si dovrebbero formare residui attivi e passivi.

Considerato che le obbligazioni scadute possono non essere riscosse e pagate, a causa di ritardi nell'esecuzione di quanto dovuto, gli stanziamenti di competenza possono essere diversi dagli stanziamenti di cassa originando in tal modo la formazione di residui.

Il risultato complessivo della gestione ordinaria è, quindi, ottenuto sommando il risultato della gestione di competenza con quello della gestione residui.

La parte successiva della verifica è dedicata ad approfondire la **Gestione Straordinaria** e, cioè, a riscontrare l'eventuale presenza dei componenti straordinari di entrata e di spesa che possano generare effetti sui risultati della gestione. Ci riferiamo a tutte quelle ipotesi previste dall'articolo 194 del D.Lgs. n. 267/2000, quali:

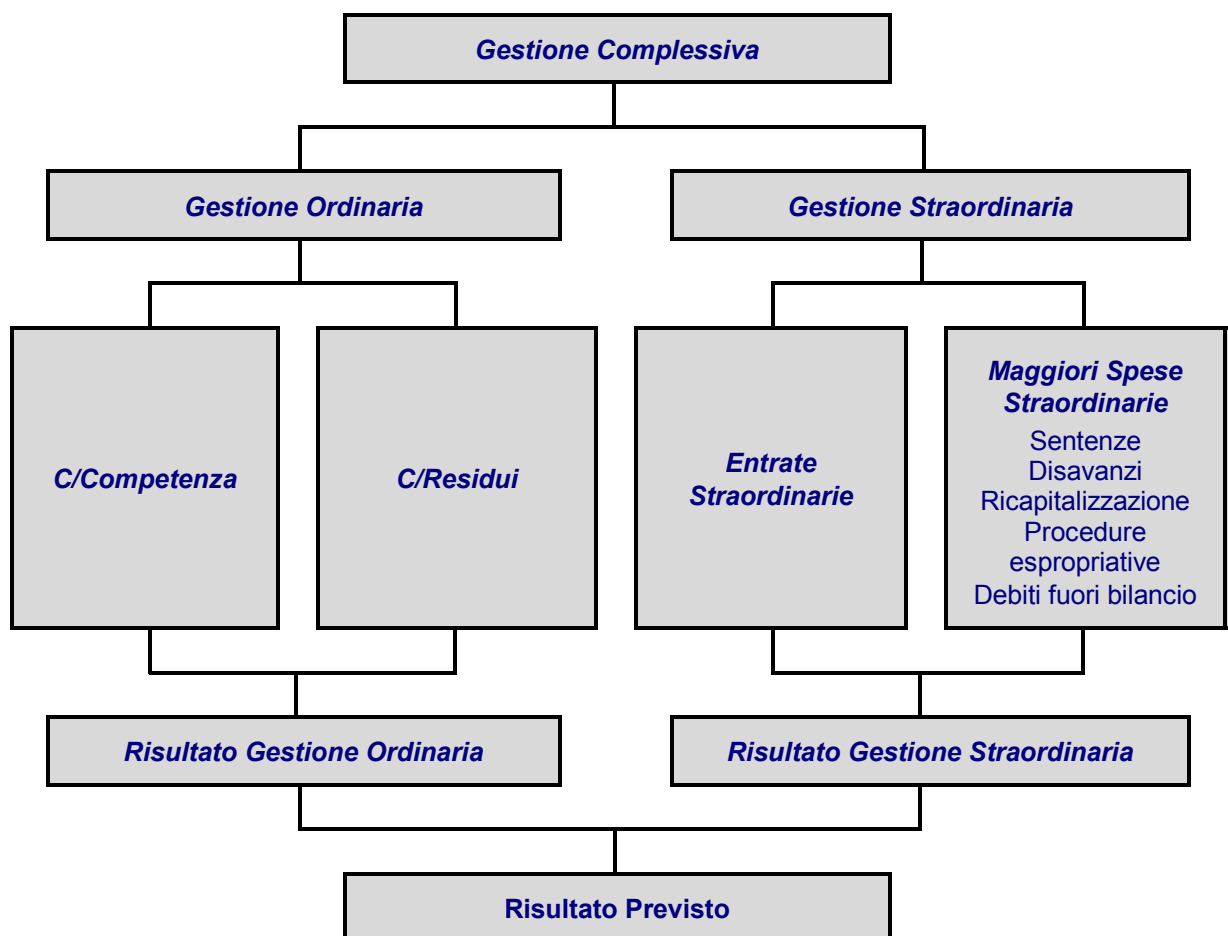
- sentenze esecutive;
- disavanzi di consorzi, ecc.;
- ricapitalizzazioni di società, ecc.;
- procedure espropriative ed occupazioni d'urgenza;

-- acquisizione di beni e servizi in violazione degli obblighi di cui all'art. 191, commi 1,2,3. oltre all'eventuale ulteriore disavanzo dell'anno precedente non ancora applicato al bilancio in corso.

La prima parte del lavoro (verifica della salvaguardia degli equilibri di bilancio) si conclude, quindi, con una stima del **risultato d'amministrazione al termine dell'esercizio 2021** calcolato quale somma algebrica tra:

- il risultato della gestione 2020;
- (+/-) il risultato della Gestione Ordinaria di competenza;
- (+/-) il risultato della Gestione Residui;
- (+/-) il risultato della Gestione Straordinaria.

Il grafico che segue sintetizza il processo logico seguito nella presente relazione ed in precedenza descritto.



2 LA GESTIONE ORDINARIA

La prima parte della verifica sugli equilibri di bilancio è finalizzata a conoscere lo stato attuale e prospettico della gestione ordinaria articolandone lo studio tra la parte di competenza e quella residui.

2.1 La Gestione Ordinaria: analisi del bilancio di Competenza e di Cassa

Riferendoci alla Gestione Ordinaria di competenza, la prima verifica effettuata ha riguardato il rispetto del principio del pareggio finanziario della gestione di competenza, così come sancito dall'articolo 162, comma 6, del D.Lgs. n. 267/2000 con il quale si riafferma che il totale complessivo delle entrate deve essere uguale al totale delle spese.

Questo equilibrio deve essere riscontrato non solo ad inizio anno, ma anche durante l'intero esercizio. A riguardo, l'articolo 193, al primo comma, specifica: *"Gli enti locali rispettano durante la gestione e nelle variazioni di bilancio il pareggio finanziario"*.

Con il nuovo ordinamento contabile, gli enti sono chiamati anche a gestire un bilancio di cassa con riferimento al primo esercizio del bilancio di previsione: in tale documento vengono, infatti, riportate l'ammontare delle entrate che si prevede di riscuotere e delle spese di cui si autorizza il pagamento, senza distinzioni tra riscossioni e pagamenti in conto competenza e in conto residui. Gli stanziamenti di cassa previsti nel bilancio di previsione devono garantire un fondo di cassa finale non negativo.

Sulla base di quanto appena esposto, in sede di provvedimento di salvaguardia degli equilibri di bilancio, e anche di provvedimento di assestamento generale di bilancio, è necessario dare atto del rispetto degli equilibri di bilancio per la gestione di competenza e la gestione di cassa, per ciascuna delle annualità contemplate dal bilancio di previsione.

Per meglio rispondere alle richieste informative esposte, i prospetti di cui ai seguenti paragrafi sintetizzano i risultati dell'indagine condotta nell'ente, ottenuta confrontando il rispetto del richiamato principio tra i totali delle due parti del bilancio (Entrate e Spese), comprensivi dell'avanzo e del disavanzo applicato, riferiti a due momenti temporalmente diversi, quali:

- a) all'attualità, attraverso un confronto effettuato tra le previsioni assestate di competenza e di cassa;
- b) al 31 dicembre prossimo, con una proiezione di detti valori al termine dell'esercizio.

Nella costruzione di detti valori si è tenuto presente, oltre che:

- dell'andamento storico delle principali voci che compongono il bilancio;
- dei tempi di accertamento e di impegno;
- dei tempi di incasso e pagamento;
- dell'esigibilità delle obbligazioni giuridiche alla base degli accertamenti e impegni considerando gli accadimenti gestionali fin qui registrati.

anche e soprattutto del grado di attendibilità, alla data attuale, delle previsioni inizialmente effettuate, che sono state riviste per via delle ripercussioni sul tessuto economico e sociale causate dalla pandemia da Covid-19 che, oltre a costituire un rischio sanitario, ha prodotto notevoli danni all'economia con l'imposizione della chiusura forzata di tutte le attività per gli

esercizi commerciali in zona rossa, limitazioni meno stringenti per le regioni in zona gialla e la graduale ripresa delle attività economiche e sociali disposte solo a partire dal mese di maggio, con le misure adottate con il Decreto Legge del 22 aprile 2021, n. 52, sempre nel rispetto delle esigenze di contenimento della diffusione dell'epidemia da COVID-19.

Le risultanze contabili sono riportate nella tabella che segue:

	Competenza		Cassa	
	Previsione assestata	Stima al 31 dicembre 2021	Previsione assestata	Stima al 31 dicembre 2021
Fondo Pluriennale Vincolato	25.032.236,73	25.032.236,73	0,00	0,00
Avanzo applicato	6.088.442,27	7.092.003,40	0,00	0,00
Titolo 1 - Entrate correnti di natura tributaria, contributiva e perequativa	12.890.727,31	12.996.012,06	9.795.243,00	9.900.527,75
Titolo 2 - Trasferimenti correnti	25.148.982,16	25.551.658,12	20.755.348,10	21.158.024,06
Titolo 3 - Entrate extratributarie	2.555.614,45	2.618.064,45	1.815.182,86	1.879.132,86
Titolo 4 - Entrate in conto capitale	11.793.422,71	11.793.422,71	9.495.956,74	9.495.956,74
Titolo 5 - Entrate da riduzione di attività finanziarie	0,00	0,00	646.035,85	646.035,85
Titolo 6 - Accensione prestiti	0,00	0,00	0,00	0,00
Titolo 7 - Anticipazioni da istituto tesoriere/cassiere	8.992.000,00	8.992.000,00	8.992.000,00	8.992.000,00
Titolo 9 - Entrate per conto terzi e partite di giro	22.773.325,60	22.773.325,60	23.673.253,26	23.673.253,26
Totale Entrate	115.274.751,23	116.848.723,07	75.173.019,81	75.744.930,52
Disavanzo applicato	235.606,86	235.606,86	0,00	0,00
Titolo 1 - Spese correnti	43.803.346,16	45.346.878,64	32.151.400,91	33.940.992,15
Titolo 2 - Spese in conto capitale	38.502.025,84	38.532.465,20	6.717.963,06	6.855.350,32
Titolo 3 - Spese per incremento di attività finanziarie	0,00	0,00	0,00	0,00
Titolo 4 - Rimborso di prestiti	968.446,77	968.446,77	968.446,77	968.446,77
Titolo 5 - Chiusura Anticipazioni ricevute da istituto tesoriere/cassiere	8.992.000,00	8.992.000,00	8.992.000,00	8.992.000,00
Titolo 7 - Spese per conto terzi e partite di giro	22.773.325,60	22.773.325,60	23.263.325,46	23.263.325,46
Totale Spese	115.274.751,23	116.848.723,07	72.093.136,20	74.020.114,70

La tabella riporta, distintamente per la gestione di competenza e di cassa, nella prima colonna, un raffronto tra le previsioni assestate di entrata e di spesa, e sintetizza gli equilibri complessivi del bilancio alla data odierna così come modificatisi a seguito delle variazioni apportate.

La seconda colonna, invece, permette un confronto tra le stime di entrate e di spesa al 31

dicembre 2021 e consente di trarre giudizi sufficientemente compiuti sui risultati attesi di quest'ultima gestione. I valori di entrata e di spesa riportati in quest'ultima colonna, infatti, si basano su un'adeguata analisi delle singole componenti iscritte in bilancio, oltre che sugli accertamenti ed impegni e sui mandati e sulle reversali già registrati alla data.

Nelle ultime due colonne il raffronto tra le previsioni assestate e la stima di queste proiettate al 31 dicembre riguarda le previsioni di cassa.

Per una migliore lettura della tabella si precisa che in essa l'avanzo/disavanzo applicato è stato contabilizzato come segue:

- nella colonna "*Previsione assestata*" viene indicato l'avanzo/disavanzo applicato alla data antecedente la presente delibera;
- nella colonna "*Stima al 31/12/2021*" è riportata la parte che si prevede di applicare alla Gestione Ordinaria fino al 31 dicembre, con l'esclusione di quella quota eventualmente utilizzata per far fronte ad esigenze di spesa della Gestione Straordinaria analizzata nei paragrafi successivi della presente relazione.

2.2 La Gestione Ordinaria: analisi delle risorse d'entrata

La tabella del paragrafo precedente mostra il risultato dell'intera politica di acquisizione delle risorse in corso di realizzazione nell'anno 2021.

Questa, se certamente utile per una visione aggregata, necessita di ulteriori approfondimenti al fine di comprendere la reale capacità dell'ente di fronteggiare, attraverso le risorse acquisite, i programmi di spesa finanziati.

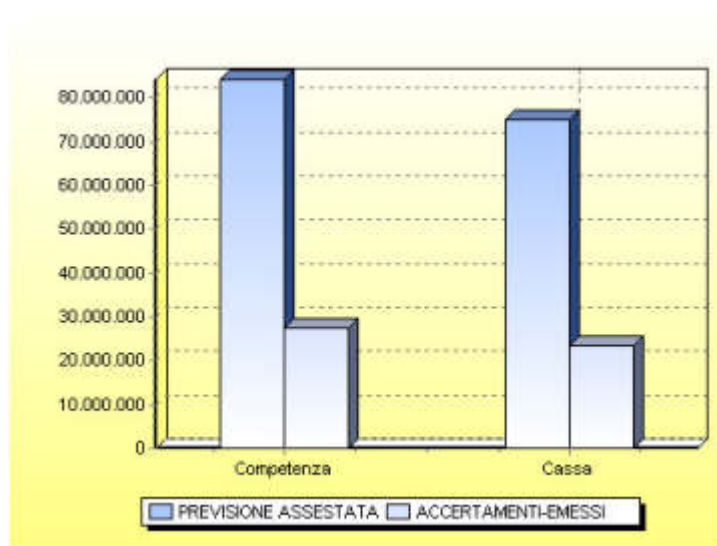
L'esposizione che segue, pertanto, sarà rivolta all'analisi dei vari titoli di entrata e di spesa, procedendo dapprima ad approfondire l'evoluzione dei titoli di entrata raffrontando, per ciascuno di essi, la previsione con gli accertamenti e, quindi, questi ultimi con le stime di entrata al 31 dicembre prossimo.

In tal modo si potrà riscontrare già alla data attuale, salvo eventi oggi imprevisi e non conoscibili, il rispetto degli equilibri di bilancio già verificati in sede preventiva.

Allo stesso tempo si potrà valutare la capacità, in particolare per quanto concerne le entrate proprie, di giungere ad una loro concreta definizione.

L'analisi condotta confrontando i titoli di entrata costituisce, dunque, un primo livello di verifica che permette di determinare la capacità dell'ente di acquisire risorse da destinare alla realizzazione dei programmi proposti.

Con riferimento alla situazione alla data, le risultanze contabili evidenziano quanto segue:

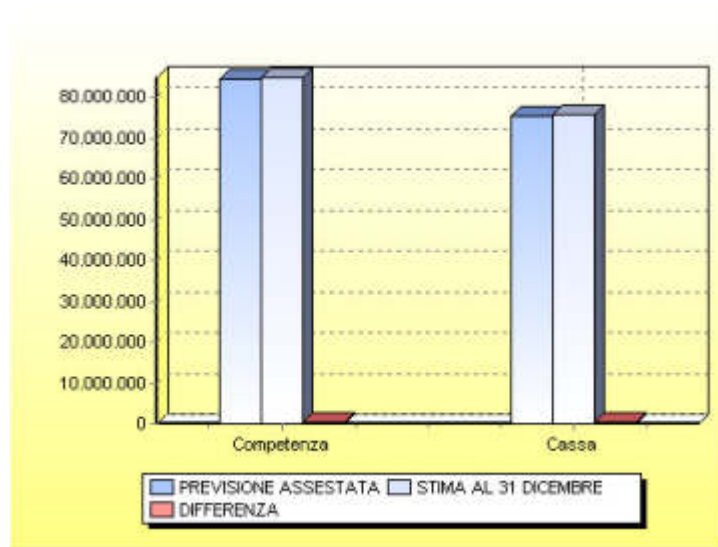


BILANCIO: ANALISI DELLO STATO DEI TITOLI DELLE ENTRATE	COMPETENZA			CASSA		
	PREVISIONE ASSESTATA	ACCERTAMENTI	% ACCERT.	PREVISIONE ASSESTATA	INCASSI	% EMESSO
Totale TITOLO 1 (10000): Entrate correnti di natura tributaria, contributiva e perequativa	12.890.727,31	4.673.450,46	36,25	9.795.243,00	5.761.124,17	58,82
Totale TITOLO 2 (20000): Trasferimenti correnti	25.148.982,16	17.386.604,26	69,13	20.755.348,10	14.272.876,23	68,77
Totale TITOLO 3 (30000): Entrate extratributarie	2.555.614,45	1.100.416,68	43,06	1.815.182,86	1.276.881,06	70,34
Totale TITOLO 4 (40000): Entrate in conto capitale	11.793.422,71	1.679.657,82	14,24	9.495.956,74	593.973,43	6,26
Totale TITOLO 5 (50000): Entrate da riduzione di attività finanziarie	0,00	0,00	0,00	646.035,85	0,00	0,00
Totale TITOLO 6 (60000): Accensione prestiti	0,00	0,00	0,00	0,00	0,00	0,00
Totale TITOLO 7 (70000): Anticipazioni da istituto tesoriere/cassiere	8.992.000,00	0,00	0,00	8.992.000,00	0,00	0,00
Totale TITOLO 9 (90000): Entrate per conto terzi e partite di giro	22.773.325,60	2.455.539,69	10,78	23.673.253,26	1.466.318,71	6,19
TOTALE TITOLI	84.154.072,23	27.295.668,91	32,44	75.173.019,81	23.371.173,60	31,09

A riguardo, si precisa che:

- le **previsioni assestate** alla data riportano gli stanziamenti attuali ottenuti sommando alle previsioni iniziali, risultanti dal bilancio di previsione, le variazioni intervenute fino alla data odierna;
- gli **accertamenti di competenza** rilevano tutte le obbligazioni giuridiche perfezionate che hanno dato origine alla prima fase dell'entrata e che in base alla scadenza sono state imputate nell'esercizio. Questa informazione è in grado di evidenziare situazioni per le quali, ad oggi, sia sorto il diritto alla riscossione da parte dell'ente.
- le **reversali** emesse riguardano tutti gli incassi registrati nelle scritture contabili dell'ente.

Confrontando, invece, le somme accertate e imputate all'attualità con quelle che si prevede di accertare ed imputare all'esercizio fino al 31 dicembre nonché di riscuotere, si ottiene la seguente situazione:



BILANCIO: ANALISI DELLA STIMA DEI TITOLI DELLE ENTRATE	COMPETENZA			CASSA		
	PREVISIONE ASSESTATA	STIMA AL 31 DICEMBRE	DIFFERENZA	PREVISIONE ASSESTATA	STIMA AL 31 DICEMBRE	DIFFERENZA
Totale TITOLO 1 (10000): Entrate correnti di natura tributaria, contributiva e perequativa	12.890.727,31	12.996.012,06	105.284,75	9.795.243,00	9.900.527,75	105.284,75
Totale TITOLO 2 (20000): Trasferimenti correnti	25.148.982,16	25.551.658,12	402.675,96	20.755.348,10	21.158.024,06	402.675,96
Totale TITOLO 3 (30000): Entrate extratributarie	2.555.614,45	2.618.064,45	62.450,00	1.815.182,86	1.879.132,86	63.950,00
Totale TITOLO 4 (40000): Entrate in conto capitale	11.793.422,71	11.793.422,71	0,00	9.495.956,74	9.495.956,74	0,00
Totale TITOLO 5 (50000): Entrate da riduzione di attività finanziarie	0,00	0,00	0,00	646.035,85	646.035,85	0,00
Totale TITOLO 6 (60000): Accensione prestiti	0,00	0,00	0,00	0,00	0,00	0,00
Totale TITOLO 7 (70000): Anticipazioni da istituto tesoriere/cassiere	8.992.000,00	8.992.000,00	0,00	8.992.000,00	8.992.000,00	0,00
Totale TITOLO 9 (90000): Entrate per conto terzi e partite di giro	22.773.325,60	22.773.325,60	0,00	23.673.253,26	23.673.253,26	0,00
TOTALE TITOLI	84.154.072,23	84.724.482,94	570.410,71	75.173.019,81	75.744.930,52	571.910,71

A riguardo si precisa che:

- la **stima delle previsioni al 31 dicembre 2021** deve essere intesa come la proiezione dell'entità degli accertamenti registrati e imputati all'esercizio e, di conseguenza, delle previsioni della gestione di competenza che gli uffici finanziari, di concerto con i responsabili delle singole entrate, hanno monitorato. Per le previsioni di cassa si è fatto riferimento alle reversali emesse e alla stima delle entrate che si incasseranno fino al termine dell'esercizio.

2.2.1 La Gestione Ordinaria: Entrate tributarie

Un secondo livello può essere ottenuto confrontando i valori delle singole tipologie di entrata e cercando di trarre conclusioni più approfondite sulla loro dinamica all'interno di ciascun titolo.

Le Entrate tributarie sono state accertate e previste tenendo conto delle norme che ne disciplinano l'accertamento e nel rispetto di quanto riportato nel principio contabile applicato concernente la contabilità finanziaria (allegato 4/2 del D.lgs. n. 118/2011) al paragrafo 3.

Tuttavia, il perdurare dello stato di emergenza, dichiarato dal Presidente del Consiglio dei Ministri il 31 gennaio 2020 e il conseguente evolversi della situazione epidemiologica che ha

portato alla chiusura totale o parziale delle attività a seconda della classificazione, a livello di singola regione, del rischio di contagio da Covid 19, ha imposto all'Ente:

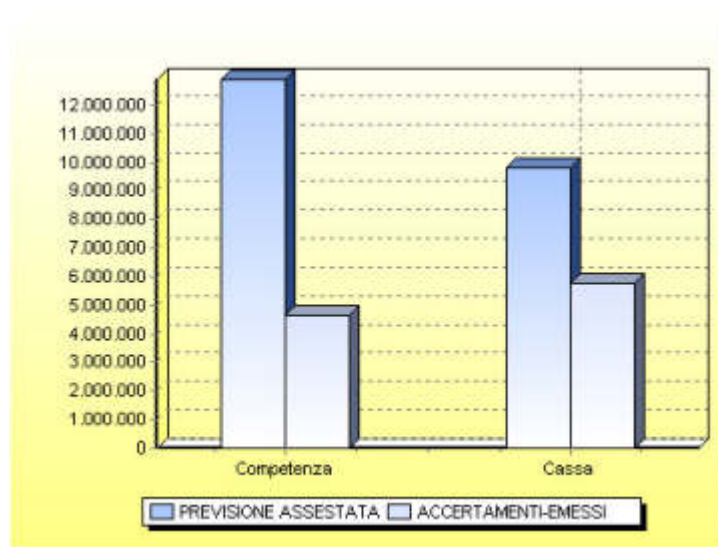
- un monitoraggio attento ed oculato dell'andamento delle entrate, le cui risultanze hanno, a grandi linee, confermato previsioni inserite nel bilancio di previsione sulla base dell'andamento del gettito riscosso all'attualità

*Al riguardo, appare interessante ricordare che:
La "TIPOLOGIA 101: Imposte tasse e proventi assimilati" comprende tutte le forme di prelievo tributario dell'ente nel rispetto dei limiti legislativi propri della normativa vigente in materia.
In particolare, in essa vengono iscritte, accertate e riscosse le entrate direttamente riferibili all'imposta municipale propria (IMU), all'imposta sulla pubblicità, all'addizionale comunale sull'imposta sul reddito delle persone fisiche e alla Tassa sui Rifiuti.
Per la maggior parte di queste imposte i tempi e le modalità di accertamento sono legate all'effettiva riscossione e, pertanto, anche le considerazioni connesse sono in gran parte da correlare alla tempistica dei versamenti.*

Nella tipologia 301 è ricompreso il fondo di solidarietà comunale, fondo perequativo la cui peculiarità è quella di essere alimentato con una quota di gettito IMU di spettanza dei comuni. La ripartizione del fondo avviene secondo le capacità fiscali pro capite di ciascun comune al fine di assicurare l'assolvimento delle funzioni che l'ente è chiamato a svolgere.

Nelle due tabelle che seguono sono riportati i valori che misurano la capacità di accertamento riscontrata alla data di verifica e quella stimata al 31 dicembre 2021. Come di consueto, l'analisi si estende anche alla cassa.

In particolare la situazione attuale è:

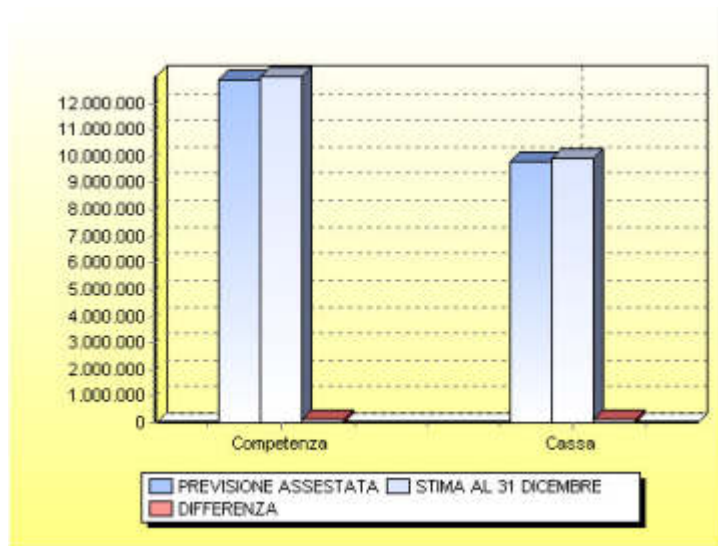


BILANCIO: ANALISI DELLO STATO DEL TITOLO 1 DELLE ENTRATE	COMPETENZA			CASSA		
	PREVISIONE ASSESTATA	ACCERTAMENTI	% ACCERT.	PREVISIONE ASSESTATA	INCASSI	% EMESSE

Ricognizione sullo stato di realizzazione dell'attività programmata e verifica degli equilibri di bilancio 2021

Tipologia 101: Imposte, tasse e proventi assimilati	10.521.769,00	2.324.370,92	22,09	7.643.982,00	4.120.417,07	53,90
Tipologia 104: Compartecipazioni di tributi	0,00	0,00	0,00	0,00	0,00	0,00
Tipologia 301: Fondi perequativi da Amministrazioni Centrali	2.368.958,31	2.349.079,54	99,16	2.151.261,00	1.640.707,10	76,27
Tipologia 302: Fondi perequativi dalla Regione o Provincia autonoma (solo per Enti locali)	0,00	0,00	0,00	0,00	0,00	0,00
Totale TITOLO 1 (10000): Entrate correnti di natura tributaria, contributiva e perequativa	12.890.727,31	4.673.450,46	36,25	9.795.243,00	5.761.124,17	58,82

Mentre quella che si prevede di conseguire al 31 dicembre prossimo:



BILANCIO: ANALISI DELLA TENDENZA DEL TITOLO 1 DELLE ENTRATE	COMPETENZA			CASSA		
	PREVISIONE ASSESTATA	STIMA AL 31 DICEMBRE	DIFFERENZA	PREVISIONE ASSESTATA	STIMA AL 31 DICEMBRE	DIFFERENZA
Tipologia 101: Imposte, tasse e proventi assimilati	10.521.769,00	10.521.769,00	0,00	7.643.982,00	7.643.982,00	0,00
Tipologia 104: Compartecipazioni di tributi	0,00	0,00	0,00	0,00	0,00	0,00
Tipologia 301: Fondi perequativi da Amministrazioni Centrali	2.368.958,31	2.474.243,06	105.284,75	2.151.261,00	2.256.545,75	105.284,75
Tipologia 302: Fondi perequativi dalla Regione o Provincia autonoma (solo per Enti locali)	0,00	0,00	0,00	0,00	0,00	0,00
Totale TITOLO 1 (10000): Entrate correnti di natura tributaria, contributiva e perequativa	12.890.727,31	12.996.012,06	105.284,75	9.795.243,00	9.900.527,75	105.284,75

Al fine di verificare e confermare le previsioni di entrata effettuate nel bilancio di previsione, si ritiene opportuno fornire alcune indicazioni in merito alle modalità con cui l'ente procede all'accertamento delle singole poste. In particolare, si segnala che:

- **IMU**

Si tratta di entrate riscosse in autoliquidazione dai contribuenti: per tali entrate l'accertamento avviene sulla base delle riscossioni effettuate entro la chiusura del rendiconto e, comunque, entro la scadenza prevista per l'approvazione del rendiconto.

Alla data attuale i dati esposti tengono conto degli incassi contabilizzati sulla base della scadenza di legge della prima rata, 16 giugno.

L'andamento del gettito riscontrato a seguito dei versamenti finora effettuati è risultato **costante** rispetto alle stime.

- **Tassa sui rifiuti (TARI)**

Si tratta di un tributo in quanto il prelievo non è legato all'effettiva produzione di rifiuti o all'utilizzo di servizi ma solo alla loro potenzialità.

Per tale tributo l'accertamento dell'entrata viene effettuato al momento dell'approvazione della lista di carico con imputazione tutta nel medesimo esercizio finanziario a condizione che la scadenza per la riscossione del tributo sia prevista entro i termini dell'approvazione del rendiconto.

La scadenza delle rate relative alla TARI nel nostro comune è stata differita con deliberazione di C.C. n. 48 del 30/06/2021. Con la stessa delibera sono state approvate delle riduzioni tariffarie a favore di quelle categorie di utenze non domestiche, regolarmente iscritte a ruolo, che, a causa della situazione emergenziale determinata dalla pandemia COVID-19, siano state costrette a sospendere la loro attività, o a esercitarla in forma ridotta anche a seguito dei provvedimenti nazionali e regionali che ne hanno disposto la sospensione parziale o totale, o che più di altre abbiano subito una contrazione nelle attività e nei consumi anche nella fase di riapertura.

Pertanto, la previsione di gettito atteso (al netto del Tributo provinciale) è pari ad € 4.291.058,00, in luogo degli iniziali € 4.800.299,00, con una contrazione attesa quantificata in circa € 509.241,00, che tiene conto delle riduzioni introdotte e di cui si è parlato, e finanziata attraverso le risorse trasferite dallo Stato per tale finalità.

- **Addizionale comunale sull'imposta sul reddito delle persone fisiche**

Gli enti locali possono accertare l'addizionale comunale Irpef sulla base degli incassi ricevuti o per un importo pari a quello accertato nell'esercizio finanziario del secondo anno precedente quello di riferimento e comunque non superiore alla somma degli incassi dell'anno precedente in c/residui e del secondo anno precedente in c/competenza, riferiti all'anno di imposta (ad esempio, nel 2021 le entrate per l'addizionale comunale irpef sono accertate per un importo pari agli accertamenti del 2019 per addizionale irpef, incassati in c/competenza nel 2019 e in c/residui nel 2020).

L'ente registra l'accertamento di entrata relativo all'addizionale comunale Irpef sulla base degli incassi al 31/12 dell'anno di riferimento.

L'andamento del gettito riscontrato a seguito dei versamenti finora effettuati è risultato costante rispetto alle stime iniziali.

- **Fondo di solidarietà comunale**

Il Fondo di solidarietà comunale è stato istituito dal comma 380 dell'articolo 1 della Legge n. 228/2012 (Legge di stabilità 2013).

Il fondo è alimentato con una quota dell'imposta municipale propria, di spettanza dei comuni. L'importo del Fondo di Solidarietà Comunale (FSC) 2021 spettante agli Enti è determinato a partire dalle somme attribuite per l'anno 2020 a titolo di FSC, secondo quanto previsto dal Decreto del Presidente del Consiglio dei Ministri (DPCM) del 28 marzo 2020 e dei relativi allegati dal n. 1 al n. 4, pubblicati sulla Gazzetta Ufficiale della Repubblica Italiana, serie generale, n. 83 del 29 marzo 2020;

Con l'articolo 1, commi 791, 792, 793 e 794 della legge n. 178/2020, sono state previste delle innovazioni sul FSC 2021, fra le quali:

- l'incremento della dotazione del FSC 2021 pari a 200 milioni di euro di cui all'articolo 1, comma 449, lettera d-quater della legge n. 232/2016;

- l'incremento di 215,923 milioni di euro sulla dotazione FSC 2021, quale quota di risorse finalizzata al finanziamento e allo sviluppo dei servizi sociali comunali come previsto dall'articolo 1, comma 449, lettera d-quinquies della legge n. 232/2016.

Allo stato attuale, risulta determinato e conosciuto unicamente l'incremento di 200 ml di euro di cui al primo punto del periodo precedente, per l'importo di € 177.813,70, mentre è ancora

in corso di quantificazione l'incremento di 215,923 ml di cui al secondo punto.

In questa fase, si è valutato di poter prevedere l'importo che sarà assegnato a questo Ente in riferimento all'incremento di 215,923 ml, e, pertanto, tenuto conto di quanto già iscritto in bilancio a tale titolo, si prevede, in via presuntiva, un incremento pari ad € 105.284,75, destinato a finanziare il potenziamento della spesa sociale e, nello specifico, il finanziamento delle spese per rette in istituto, a seguito di provvedimenti disposti dal Giudice, spese che risultano ormai registrate in continuo aumento.

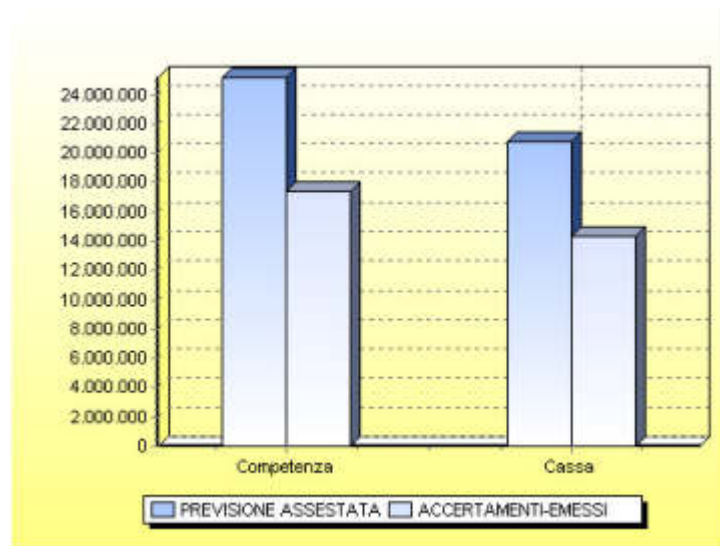
L'importo complessivamente previsto a titolo di FSC 2021, alla data del 31 dicembre, per il nostro ente è pari a € 2.474.243,06.

2.2.2 La Gestione Ordinaria: Entrate da trasferimenti correnti

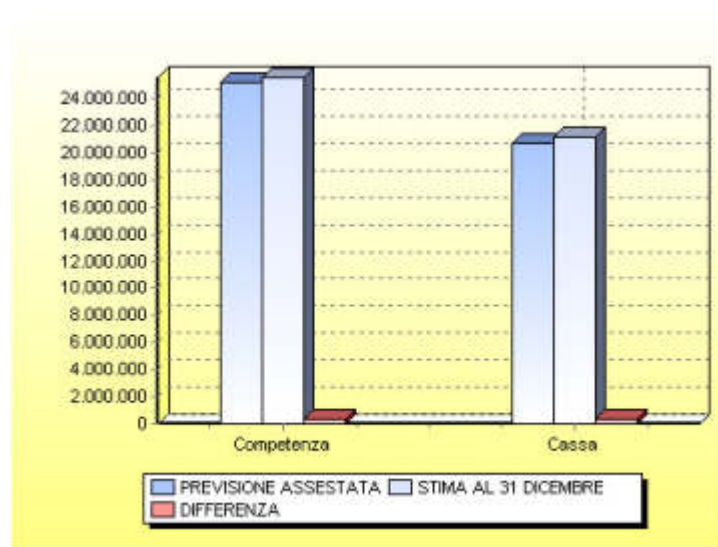
Le Entrate da trasferimenti correnti da parte dello Stato o di altri enti del settore pubblico allargato sono state accertate:

- sulla base delle certificazioni ministeriali pubblicate sul sito Internet dal Ministero dell'Interno per quanto concerne i contributi erariali non fiscalizzati;
- tenendo conto delle comunicazioni fornite dagli altri soggetti relativamente alle altre categorie di entrata.

Le tabelle ed i grafici che seguono evidenziano il confronto tra previsione definitiva ed accertamento di competenza e tra previsione e stima a fine anno. Il confronto tra previsioni e dato attuale è effettuato anche con riferimento agli incassi previsti e alle reversali emesse. Analogo confronto è fatto per il bilancio di cassa.



BILANCIO: ANALISI DELLO STATO DEL TITOLO 2 DELLE ENTRATE	COMPETENZA			CASSA		
	PREVISIONE ASSESTATA	ACCERTAMENTI	% ACCERT.	PREVISIONE ASSESTATA	INCASSI	% EMESSO
Tipologia 101: Trasferimenti correnti da Amministrazioni pubbliche	24.468.982,16	17.351.276,38	70,91	20.380.048,10	14.237.548,35	69,86
Tipologia 102: Trasferimenti correnti da Famiglie	0,00	0,00	0,00	0,00	0,00	0,00
Tipologia 103: Trasferimenti correnti da Imprese	680.000,00	35.327,88	5,20	375.300,00	35.327,88	9,41
Tipologia 104: Trasferimenti correnti da Istituzioni Sociali Private	0,00	0,00	0,00	0,00	0,00	0,00
Tipologia 105: Trasferimenti correnti dall'Unione europea e dal Resto del Mondo	0,00	0,00	0,00	0,00	0,00	0,00
Totale TITOLO 2 (20000): Trasferimenti correnti	25.148.982,16	17.386.604,26	69,13	20.755.348,10	14.272.876,23	68,77



BILANCIO: ANALISI DELLA TENDENZA DEL TITOLO 2 DELLE ENTRATE	COMPETENZA			CASSA		
	PREVISIONE ASSESTATA	STIMA AL 31 DICEMBRE	DIFFERENZA	PREVISIONE ASSESTATA	STIMA AL 31 DICEMBRE	DIFFERENZA
Tipologia 101: Trasferimenti correnti da Amministrazioni pubbliche	24.468.982,16	24.871.658,12	402.675,96	20.380.048,10	20.782.724,06	402.675,96
Tipologia 102: Trasferimenti correnti da Famiglie	0,00	0,00	0,00	0,00	0,00	0,00
Tipologia 103: Trasferimenti correnti da Imprese	680.000,00	680.000,00	0,00	375.300,00	375.300,00	0,00
Tipologia 104: Trasferimenti correnti da Istituzioni Sociali Private	0,00	0,00	0,00	0,00	0,00	0,00
Tipologia 105: Trasferimenti correnti dall'Unione europea e dal Resto del Mondo	0,00	0,00	0,00	0,00	0,00	0,00
Totale TITOLO 2 (20000): Trasferimenti correnti	25.148.982,16	25.551.658,12	402.675,96	20.755.348,10	21.158.024,06	402.675,96

In particolare, con riferimento alle singole tipologie, le entrate previste riguardano:

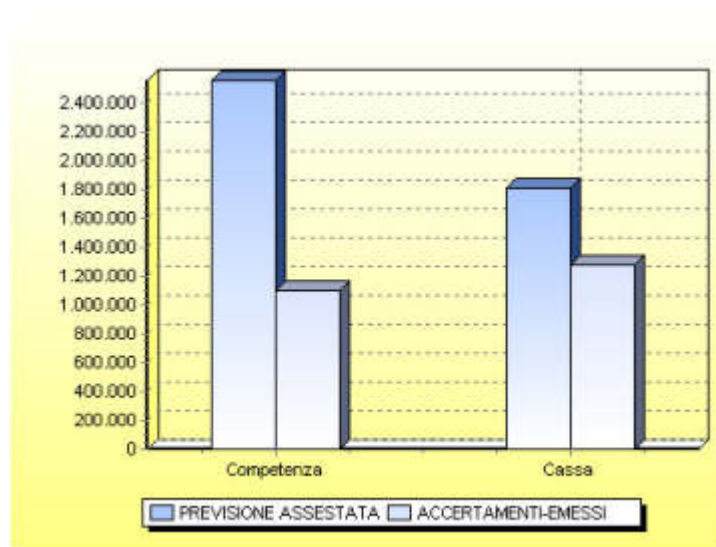
- Il fondo connesso alla possibile perdita di entrate connesse all'emergenza Covid-19, al fine di concorrere ad assicurare ai comuni, alle province e alle città metropolitane le risorse necessarie per l'espletamento delle funzioni fondamentali, per l'importo di € 189.731,00;
- Il fondo finalizzato alla concessione delle agevolazioni TARI per le categorie economiche interessate dalla chiusura delle attività, per l'importo di € 192.560,45;
- Il contributo di € 7.885,47, di cui al DM 24/06/2021 relativo al riparto parziale in favore dei Comuni dell'incremento di 79,1 milioni di euro, per l'anno 2021, del fondo di cui all'art. 177, comma 2, del D.L. 34/2020, disposto dall'art. 1 comma 601, della legge 178/2020 (ristoro ai Comuni delle minori entrate derivanti dall'abolizione, per l'anno 2021, della prima rata IMU relativa ad alcune tipologie di attività economiche colpite dalla crisi per il Covid-19);
- Il contributo di € 6.130,64, di cui al DM 24/06/2021 relativo al riparto del fondo, di cui all'art. 1, comma 49, della legge 178/2020, destinato a ristorare i Comuni a fronte delle minori entrate derivanti dalla riduzione dell'IMU e della TARI per unità immobiliari ad uso abitativo, possedute in Italia da soggetti non residenti nel territorio dello Stato, titolari di pensione maturata in regime di convenzione internazionale con l'Italia;
- Altri

Si precisa, inoltre, che:

la riscossione dei trasferimenti statali avviene secondo modalità e termini definiti dal Ministero dell'Interno e dal Ministero dell'Economia. A differenza dei trasferimenti statali, per i rimanenti trasferimenti, il mancato accertamento delle somme trova immediato riflesso nei minori impegni di spesa corrente e, pertanto, quantunque sintomatico di una previsione non corretta, non produce effetti sul bilancio; nella determinazione della spesa corrente prevista per l'intero anno 2021 si è tenuto conto di eventuali minori e/o maggiori accertamenti di entrata.

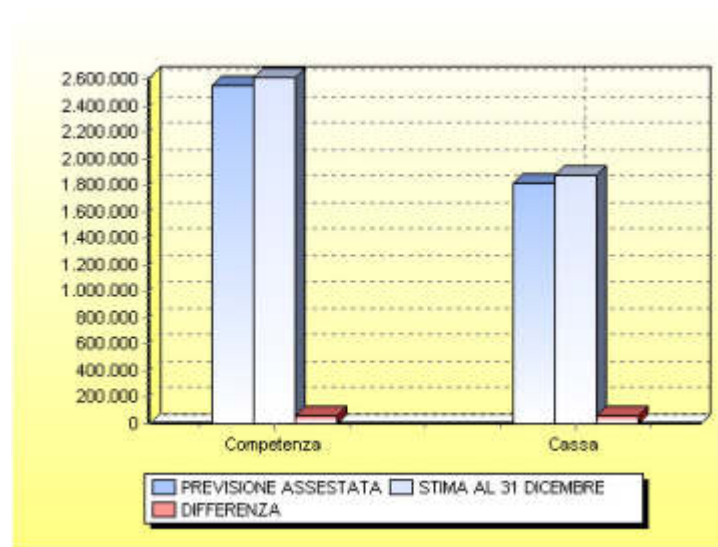
2.2.3 La Gestione Ordinaria: Entrate extratributarie

Le entrate evidenziate nel titolo 3 riportano le risorse proprie dell'ente determinate, come indicato nella stessa descrizione delle categorie, dai proventi dell'ente per servizi pubblici e per utilizzo di beni, oltre che da interessi attivi, utili ed entrate diverse.
Per quanto riguarda le somme accertate e riscosse alla data attuale, si ha la seguente situazione:



BILANCIO: ANALISI DELLO STATO DEL TITOLO 3 DELLE ENTRATE	COMPETENZA			CASSA		
	PREVISIONE ASSESTATA	ACCERTAMENTI	% ACCERT.	PREVISIONE ASSESTATA	INCASSI	% EMESSO
Tipologia 100: Vendita di beni e servizi e proventi derivanti dalla gestione dei beni	1.879.014,45	882.579,49	46,97	1.315.779,86	1.021.027,90	77,60
Tipologia 200: Proventi derivanti dall'attività di controllo e repressione delle irregolarità e degli illeciti	182.000,00	50.418,09	27,70	154.200,00	77.088,18	49,99
Tipologia 300: Interessi attivi	600,00	0,42	0,07	3,00	0,42	14,00
Tipologia 400: Altre entrate da redditi da capitale	0,00	0,00	0,00	0,00	0,00	0,00
Tipologia 500: Rimborsi e altre entrate correnti	494.000,00	167.418,68	33,89	345.200,00	178.764,56	51,79
Totale TITOLO 3 (30000): Entrate extratributarie	2.555.614,45	1.100.416,68	43,06	1.815.182,86	1.276.881,06	70,34

Mentre per quelle stimate al prossimo 31 dicembre, si ritiene che la situazione al termine dell'esercizio possa essere riassunta come segue:



BILANCIO: ANALISI DELLA TENDENZA DEL TITOLO 3 DELLE ENTRATE	COMPETENZA			CASSA		
	PREVISIONE ASSESTATA	STIMA AL 31 DICEMBRE	DIFFERENZA	PREVISIONE ASSESTATA	STIMA AL 31 DICEMBRE	DIFFERENZA
Tipologia 100: Vendita di beni e servizi e proventi derivanti dalla gestione dei beni	1.879.014,45	1.933.514,45	54.500,00	1.315.779,86	1.371.779,86	56.000,00
Tipologia 200: Proventi derivanti dall'attività di controllo e repressione delle irregolarità e degli illeciti	182.000,00	182.000,00	0,00	154.200,00	154.200,00	0,00
Tipologia 300: Interessi attivi	600,00	600,00	0,00	3,00	3,00	0,00
Tipologia 400: Altre entrate da redditi da capitale	0,00	0,00	0,00	0,00	0,00	0,00
Tipologia 500: Rimborsi e altre entrate correnti	494.000,00	501.950,00	7.950,00	345.200,00	353.150,00	7.950,00
Totale TITOLO 3 (30000): Entrate extratributarie	2.555.614,45	2.618.064,45	62.450,00	1.815.182,86	1.879.132,86	63.950,00

Si chiarisce che per la costruzione delle due tabelle si sono seguiti i seguenti criteri:

- a) "tipologia 100: Vendita di beni e servizi e proventi derivanti dalla gestione dei beni" sono state accertate le entrate dei servizi pubblici nel rispetto delle tariffe approvate con apposita deliberazione allegata al bilancio di previsione. Le entrate derivanti dalla gestione dei servizi pubblici sono state accertate sulla base dell'idonea documentazione predisposta dai competenti uffici e l'imputazione all'esercizio finanziario ha seguito il criterio dell'effettuazione del servizio: in tal modo sono stati imputati nell'anno i servizi che sono stati resi unitamente ai servizi che presumibilmente si effettueranno in tale esercizio finanziario.

Tra i proventi derivanti dalla gestione dei beni dell'ente rientra il Canone Unico Patrimoniale, In vigore dal 1° gennaio 2021, ha sostituito la Tassa occupazione spazi e aree pubbliche, l'imposta comunale sulla pubblicità ed il Canone occupazione spazi e aree pubbliche e il Canone per l'installazione dei mezzi pubblicitari.

Trattandosi di una nuova entrata patrimoniale, la verifica dell'andamento del gettito ha preso in considerazione l'andamento degli accertamenti e delle riscossioni dei tributi soppressi registrando, allo stato attuale, la previsione di un aumento del gettito, quantificato in € 53.000,00.

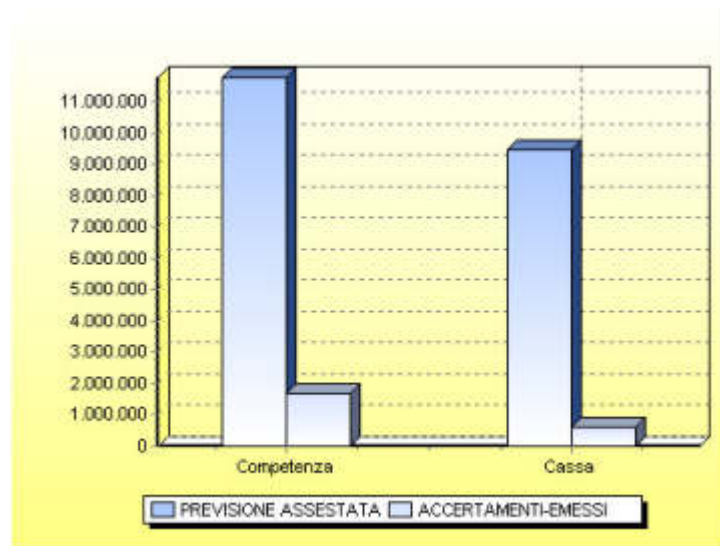
- b) La tipologia 200 accoglie gli accertamenti di entrate che derivano dai verbali emessi e notificati dal locale Comando di Polizia a seguito di infrazione al codice della strada e ai regolamenti comunali. Sulla scorta delle informazioni ricevute dai competenti uffici, si conferma la previsione inserita in bilancio.

Per le altre entrate le somme accertate e imputate nell'anno sono supportate da adeguata documentazione.

2.2.4 La Gestione Ordinaria: Le Entrate in conto capitale

Nel titolo 4 l'ente ha provveduto ad accertare le entrate in conto capitale che derivano da alienazioni, contributi agli investimenti, proventi dei permessi a costruire e imposte da sanatorie e condoni edilizi.

La situazione contabile attuale è la seguente:

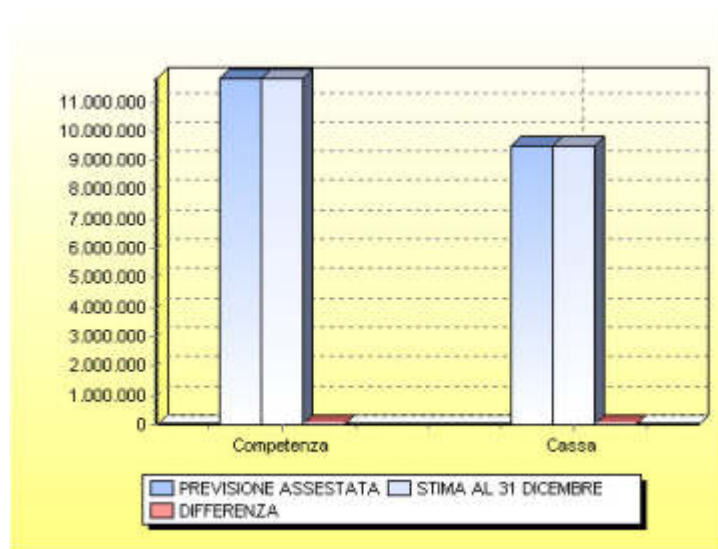


BILANCIO: ANALISI DELLO STATO DEL TITOLO 4 DELLE ENTRATE	COMPETENZA			CASSA		
	PREVISIONE ASSESTATA	ACCERTAMENTI	% ACCERT.	PREVISIONE ASSESTATA	INCASSI	% EMESSO
Tipologia 100: Tributi in conto capitale	10.000,00	800,00	8,00	8.000,00	1.100,00	13,75
Tipologia 200: Contributi agli investimenti	8.654.037,82	1.547.196,76	17,88	5.990.472,64	456.074,00	7,61
Tipologia 300: Altri trasferimenti in conto capitale	0,00	0,00	0,00	1.563.304,21	0,00	0,00
Tipologia 400: Entrate da alienazione di beni materiali e immateriali	2.438.607,03	147,70	0,01	989.646,53	2.467,38	0,25
Tipologia 500: Altre entrate in conto capitale	690.777,86	131.513,36	19,04	944.533,36	134.332,05	14,22
Totale TITOLO 4 (40000): Entrate in conto capitale	11.793.422,71	1.679.657,82	14,24	9.495.956,74	593.973,43	6,26

Le principali entrate destinate al finanziamento degli investimenti e riportate nel precedente prospetto riguardano:

- Tipologia 100: riporta le previsioni assestate, gli accertamenti e le stime delle entrate derivanti da condoni edilizi e sanatorie opere abusive;
- Tipologia 200: riporta le previsioni, gli accertamenti e le stime dei trasferimenti concessi in conto capitale per la realizzazione di investimenti da parte dello Stato, della Regione, di altri comuni e della provincia. Laddove risulta valorizzato l'accertamento, questo si è reso possibile a seguito di comunicazione formale dell'ente erogante;
- Tipologia 400: riporta le previsioni, gli accertamenti e le stime delle entrate da alienazioni. Ad oggi le vendite del patrimonio previste nel piano delle alienazioni non sono ancora state realizzate;
- Tipologia 500: riporta le previsioni, gli accertamenti e le stime dei proventi derivanti da permessi a costruire. Sulla base dei nuovi principi contabili l'accertamento imputato nell'anno deriva da apposita determinazione emessa dall'ufficio tecnico al momento del rilascio del permesso.

L'analisi tendenziale di fine anno conduce alle seguenti risultanze:



BILANCIO: ANALISI DELLA TENDENZA DEL TITOLO 4 DELLE ENTRATE	COMPETENZA			CASSA		
	PREVISIONE ASSESTATA	STIMA AL 31 DICEMBRE	DIFFERENZA	PREVISIONE ASSESTATA	STIMA AL 31 DICEMBRE	DIFFERENZA
Tipologia 100: Tributi in conto capitale	10.000,00	10.000,00	0,00	8.000,00	8.000,00	0,00
Tipologia 200: Contributi agli investimenti	8.654.037,82	8.654.037,82	0,00	5.990.472,64	5.990.472,64	0,00
Tipologia 300: Altri trasferimenti in conto capitale	0,00	0,00	0,00	1.563.304,21	1.563.304,21	0,00
Tipologia 400: Entrate da alienazione di beni materiali e immateriali	2.438.607,03	2.438.607,03	0,00	989.646,53	989.646,53	0,00
Tipologia 500: Altre entrate in conto capitale	690.777,86	690.777,86	0,00	944.533,36	944.533,36	0,00
Totale TITOLO 4 (40000): Entrate in conto capitale	11.793.422,71	11.793.422,71	0,00	9.495.956,74	9.495.956,74	0,00

2.2.5 La Gestione Ordinaria: La riscossione crediti

Le entrate ricomprese nel titolo 5, così meglio evidenziato nell'articolazione in tipologie, sono relative ad alienazioni di attività finanziarie oltre che operazioni di credito che non costituiscono fonti di finanziamento per l'ente. L'andamento di tali valori è riassunto nella seguente tabella:

BILANCIO: ANALISI DELLO STATO DEL TITOLO 5 DELLE ENTRATE	COMPETENZA			CASSA		
	PREVISIONE ASSESTATA	ACCERTAMENTI	% ACCERT.	PREVISIONE ASSESTATA	INCASSI	% EMESSE
Tipologia 100: Alienazione di attività finanziarie	0,00	0,00	0,00	0,00	0,00	0,00
Tipologia 200: Riscossione crediti di breve termine	0,00	0,00	0,00	0,00	0,00	0,00
Tipologia 300: Riscossione crediti di medio-lungo termine	0,00	0,00	0,00	450.993,16	0,00	0,00
Tipologia 400: Altre entrate per riduzione di attività finanziarie	0,00	0,00	0,00	195.042,69	0,00	0,00
Totale TITOLO 5 (50000): Entrate da riduzione di attività finanziarie	0,00	0,00	0,00	646.035,85	0,00	0,00

L'analisi tendenziale di fine anno conduce alle seguenti risultanze:

	COMPETENZA	CASSA
--	------------	-------

BILANCIO: ANALISI DELLA TENDENZA DEL TITOLO 5 DELLE ENTRATE	PREVISIONE ASSESTATA	STIMA AL 31 DICEMBRE	DIFFERENZA	PREVISIONE ASSESTATA	STIMA AL 31 DICEMBRE	DIFFERENZA
Tipologia 100: Alienazione di attività finanziarie	0,00	0,00	0,00	0,00	0,00	0,00
Tipologia 200: Riscossione crediti di breve termine	0,00	0,00	0,00	0,00	0,00	0,00
Tipologia 300: Riscossione crediti di medio-lungo termine	0,00	0,00	0,00	450.993,16	450.993,16	0,00
Tipologia 400: Altre entrate per riduzione di attività finanziarie	0,00	0,00	0,00	195.042,69	195.042,69	0,00
Totale TITOLO 5 (50000): Entrate da riduzione di attività finanziarie	0,00	0,00	0,00	646.035,85	646.035,85	0,00

2.2.6 La Gestione Ordinaria: Accensione di prestiti

Sulla scorta della previsione dei nuovi principi contabili per i quali le scelte di indebitamento vanno attentamente valutate nella loro portata e nei riflessi che provocano nella gestione dell'anno in corso e degli anni successivi, in riferimento al costante mantenimento degli equilibri economico-finanziari nel tempo, il ricorso all'indebitamento per il finanziamento degli interventi programmati è stato attentamente valutato.

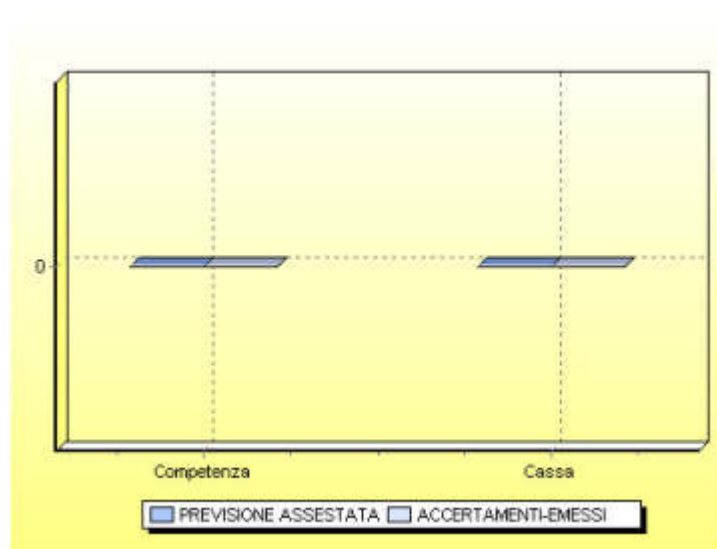
Sulla base delle opere iscritte nell'elenco annuale degli investimenti l'ente non ha previsto la loro realizzazione attraverso l'accensione di prestiti.

A riguardo si ricorda che l'appalto di un'opera è subordinata alla preventiva acquisizione delle fonti di finanziamento.

Diverse sono le motivazioni che hanno spinto l'ente a preferire alcune di esse rispetto ad altre. In generale potremmo dire che questa amministrazione ha impostato le proprie scelte di indebitamento sui seguenti criteri:

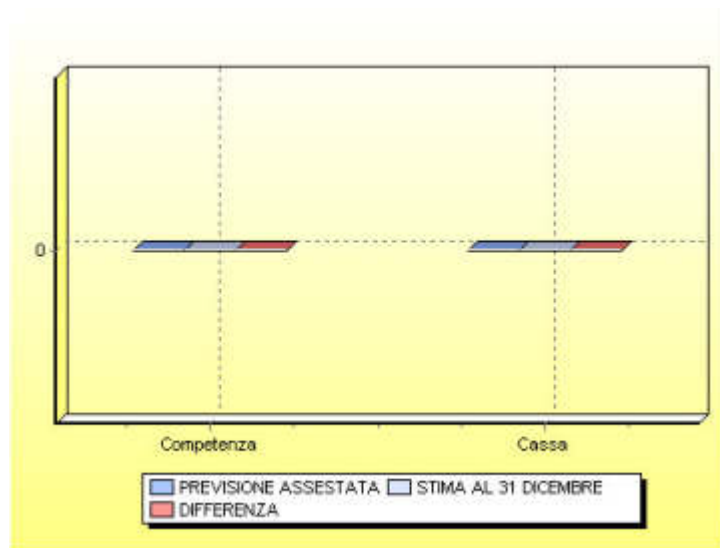
- a) assicurare l'omogeneità tra durata del prestito e l'ammortamento del bene;*
- b) ricercare forme di finanziamento economiche e flessibili nel rispetto delle esigenze realizzative da conseguire;*
- c) assicurare speditezza al processo di acquisizione delle risorse.*

La situazione attuale è:



BILANCIO: ANALISI DELLO STATO DEL TITOLO 6 DELLE ENTRATE	COMPETENZA			CASSA		
	PREVISIONE ASSESTATA	ACCERTAMENTI	% ACCERT.	PREVISIONE ASSESTATA	INCASSI	% EMESSO
Tipologia 100: Emissione di titoli obbligazionari	0,00	0,00	0,00	0,00	0,00	0,00
Tipologia 200: Accensione prestiti a breve termine	0,00	0,00	0,00	0,00	0,00	0,00
Tipologia 300: Accensione mutui e altri finanziamenti a medio lungo termine	0,00	0,00	0,00	0,00	0,00	0,00
Tipologia 400: Altre forme di indebitamento	0,00	0,00	0,00	0,00	0,00	0,00
Totale TITOLO 6 (60000): Accensione prestiti	0,00	0,00	0,00	0,00	0,00	0,00

Da un confronto effettuato anche con gli uffici tecnici dell'ente si può stimare una situazione finale quale quella che segue:



BILANCIO: ANALISI DELLA TENDENZA DEL TITOLO 6 DELLE ENTRATE	COMPETENZA			CASSA		
	PREVISIONE ASSESTATA	STIMA AL 31 DICEMBRE	DIFFERENZA	PREVISIONE ASSESTATA	STIMA AL 31 DICEMBRE	DIFFERENZA
Tipologia 100: Emissione di titoli obbligazionari	0,00	0,00	0,00	0,00	0,00	0,00
Tipologia 200: Accensione prestiti a breve termine	0,00	0,00	0,00	0,00	0,00	0,00
Tipologia 300: Accensione mutui e altri finanziamenti a medio lungo termine	0,00	0,00	0,00	0,00	0,00	0,00
Tipologia 400: Altre forme di indebitamento	0,00	0,00	0,00	0,00	0,00	0,00
Totale TITOLO 6 (60000): Accensione prestiti	0,00	0,00	0,00	0,00	0,00	0,00

2.2.6.1 La capacità di indebitamento

Un'ulteriore verifica da effettuare trattando del titolo 6 dell'entrata riguarda la capacità di indebitamento.

L'effetto delle attuali risultanze di bilancio sulla capacità dell'ente di contrarre debiti a medio lungo-termine è riassunta nella seguente tabella che propone la verifica sui vincoli di accensione di mutui e prestiti di cui all'articolo 204 del D.Lgs. n. 267/2000.

PROSPETTO DIMOSTRATIVO

DEL RISPETTO DEI VINCOLI DI INDEBITAMENTO DEGLI ENTI LOCALI		
ENTRATE RELATIVE AI PRIMI TRE TITOLI DELLE ENTRATE <i>(rendiconto penultimo anno precedente quello in cui viene prevista l'assunzione dei mutui), ex art. 204, c. 1 del D.L.gs. n. 267/2000</i>		IMPORTO
ENTRATE RELATIVE AI PRIMI TRE TITOLI DELLE ENTRATE		
1) Entrate correnti di natura tributaria, contributiva e perequativa (Titolo I)		12.477.843,56
2) Trasferimenti correnti (Titolo II)		23.859.515,64
3) Entrate extratributarie (Titolo III)		2.575.351,00
TOTALE ENTRATE PRIMI TRE TITOLI		38.912.710,20
SPESA ANNUALE PER RATE MUTUI/OBLIGAZIONI		
<i>Livello massimo di spesa annuale:</i>		3.891.271,02
Ammontare interessi per mutui, prestiti obbligazionari, aperture di credito e garanzie di cui all'articolo 207 del TUEL autorizzati fino al 31/12/2019		1.131.831,79
Ammontare interessi per mutui, prestiti obbligazionari, aperture di credito e garanzie di cui all'articolo 207 del TUEL autorizzati nell'esercizio in corso		0,00
Contributi erariali in c/interessi su mutui		0,00
Ammontare interessi riguardanti debiti espressamente esclusi dai limiti di indebitamento		0,00
<i>Ammontare disponibile per nuovi interessi</i>		2.759.439,23
TOTALE DEBITO CONTRATTO		
Debito contratto al 31/12/2019		27.717.053,69
Debito autorizzato nell'esercizio in corso		0,00
TOTALE DEBITO DELL'ENTE		27.717.053,69
DEBITO POTENZIALE		
Garanzie principali o sussidiarie prestate dall'Ente a favore di altre Amministrazioni pubbliche e di altri soggetti		0,00
di cui: garanzie per le quali è stato costituito accantonamento		0,00
Garanzie che concorrono al limite di indebitamento		0,00

2.2.6.2 La Gestione Ordinaria: Le Entrate da anticipazioni di cassa

Le anticipazioni da istituto tesoriere riportano i prestiti non finalizzati alla realizzazione di investimenti, ma rivolti esclusivamente a garantire gli equilibri finanziari di cassa.

Tali tipologie, quindi, non partecipano alla costruzione dell'equilibrio del Bilancio investimenti, ma di quello per partite finanziarie.

All'attualità la situazione è rappresentata nelle seguenti tabelle:

BILANCIO: ANALISI DELLO STATO DEL TITOLO 7 DELLE ENTRATE	COMPETENZA			CASSA		
	PREVISIONE ASSESTATA	ACCERTAMENTI	% ACCERT.	PREVISIONE ASSESTATA	INCASSI	% EMESSO
Tipologia 100: Anticipazioni da istituto tesoriere/cassiere	8.992.000,00	0,00	0,00	8.992.000,00	0,00	0,00
Totale TITOLO 7 (70000): Anticipazioni da istituto tesoriere/cassiere	8.992.000,00	0,00	0,00	8.992.000,00	0,00	0,00

In considerazione del fatto che le entrate derivanti dalle anticipazioni di tesoreria e le corrispondenti spese riguardanti la chiusura delle anticipazioni di tesoreria sono contabilizzate nel rispetto del principio contabile generale n. 4, dell'integrità, per il quale le entrate e le spese devono essere registrate per il loro intero importo, al lordo delle correlate spese e entrate, l'accertamento non corrisponde all'ammontare complessivo

dell'anticipazione erogata dal tesoriere rappresentando l'ammontare cumulato delle somme anticipate dal tesoriere. E' proprio per consentire la contabilizzazione al lordo, il principio contabile generale della competenza finanziaria n. 16, prevede che gli stanziamenti riguardanti i rimborsi delle anticipazioni erogate dal tesoriere non hanno carattere autorizzatorio.

La stima sulla base dell'effettivo andamento delle riscossioni e dei pagamenti permette di quantificare l'importo degli accertamenti relativi all'anticipazione di tesoreria come di seguito rappresentato:

BILANCIO: ANALISI DELLA TENDENZA DEL TITOLO 7 DELLE ENTRATE	COMPETENZA			CASSA		
	PREVISIONE ASSESTATA	STIMA AL 31 DICEMBRE	DIFFERENZA	PREVISIONE ASSESTATA	STIMA AL 31 DICEMBRE	DIFFERENZA
Tipologia 100: Anticipazioni da istituto tesoriere/cassiere	8.992.000,00	8.992.000,00	0,00	8.992.000,00	8.992.000,00	0,00
Totale TITOLO 7 (70000): Anticipazioni da istituto tesoriere/cassiere	8.992.000,00	8.992.000,00	0,00	8.992.000,00	8.992.000,00	0,00

2.2.7 La Gestione Ordinaria: Entrate per servizi conto terzi

Le Entrate per servizi per conto terzi non necessitano di particolari indagini, essendo direttamente correlate con le relative poste della spesa.

Le somme riportate sono state costruite tenendo conto delle entrate previste e di quelle accertate e riscosse alla data.

BILANCIO: ANALISI DELLO STATO DEL TITOLO 9 DELLE ENTRATE	COMPETENZA			CASSA		
	PREVISIONE ASSESTATA	ACCERTAMENTI	% ACCERT.	PREVISIONE ASSESTATA	INCASSI	% EMESSO
Tipologia 100: Entrate per partite di giro	22.119.000,00	2.416.010,13	10,92	22.675.478,02	1.409.149,26	6,21
Tipologia 200: Entrate per conto terzi	654.325,60	39.529,56	6,04	997.775,24	57.169,45	5,73
Totale TITOLO 9 (90000): Entrate per conto terzi e partite di giro	22.773.325,60	2.455.539,69	10,78	23.673.253,26	1.466.318,71	6,19

BILANCIO: ANALISI DELLA TENDENZA DEL TITOLO 9 DELLE ENTRATE	COMPETENZA			CASSA		
	PREVISIONE ASSESTATA	STIMA AL 31 DICEMBRE	DIFFERENZA	PREVISIONE ASSESTATA	STIMA AL 31 DICEMBRE	DIFFERENZA
Tipologia 100: Entrate per partite di giro	22.119.000,00	22.119.000,00	0,00	22.675.478,02	22.675.478,02	0,00
Tipologia 200: Entrate per conto terzi	654.325,60	654.325,60	0,00	997.775,24	997.775,24	0,00
Totale TITOLO 9 (90000): Entrate per conto terzi e partite di giro	22.773.325,60	22.773.325,60	0,00	23.673.253,26	23.673.253,26	0,00

2.2.8 La Gestione Ordinaria: Il Fondo pluriennale Vincolato - Parte Entrata

A conclusione dell'analisi della gestione ordinaria delle Entrate, si ritiene opportuno proporre anche un'analisi del Fondo Pluriennale Vincolato Entrata.

Il fondo pluriennale vincolato è un saldo finanziario, costituito da risorse già accertate destinate al finanziamento di obbligazioni passive dell'ente già impegnate, ma esigibili in esercizi successivi a quello in cui è accertata l'entrata.

Trattasi di un saldo finanziario che garantisce la copertura di spese imputate agli esercizi successivi a quello in corso, che nasce dall'esigenza di applicare il principio della competenza finanziaria di cui all'allegato 4.2 al D.Lgs. 118/2011, e rendere evidente la

distanza temporale intercorrente tra l'acquisizione dei finanziamenti e l'effettivo impiego di tali risorse.

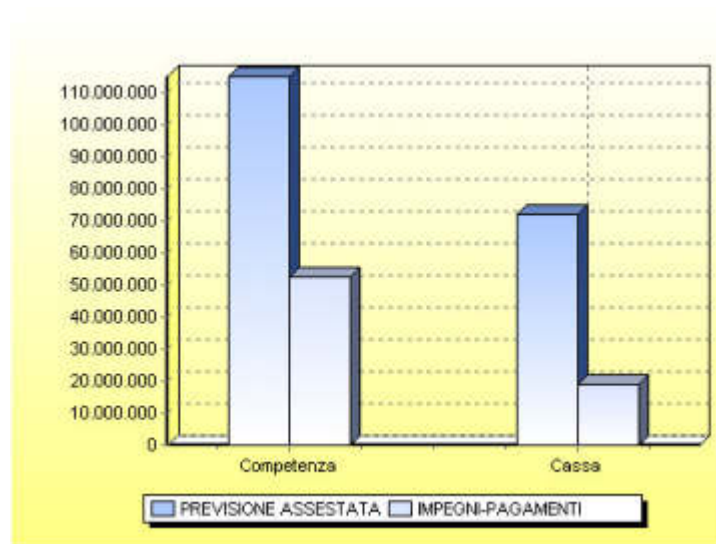
L'ammontare complessivo del Fondo iscritto in entrata, distinto in parte corrente e in c/capitale, è pari alla sommatoria degli accantonamenti riguardanti il fondo stanziati nella spesa del bilancio dell'esercizio precedente, nei singoli programmi di bilancio cui si riferiscono tali spese.

BILANCIO 2021	PREVISIONE INIZIALE
Fondo pluriennale Vincolato per Spese Correnti	1.817.077,72
Fondo Pluriennale Vincolato per Spese in Conto Capitale	23.215.159,01
TOTALE FPV Entrata	25.032.236,73

2.3 La Gestione Ordinaria: analisi della spesa

Conclusa l'analisi delle entrate, nella parte che segue ci occuperemo della spesa, proponendone una lettura per titoli.

A livello aggregato e rinviando per un approfondimento ai paragrafi specifici, potremmo evidenziare, alla data, le seguenti risultanze contabili:



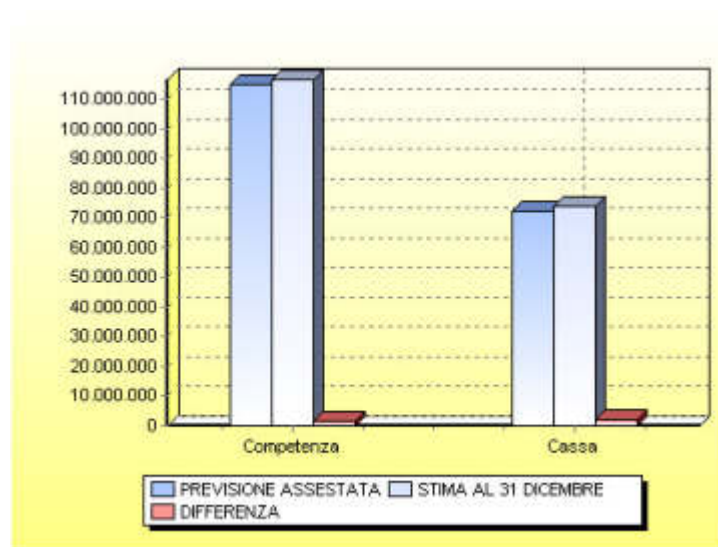
BILANCIO: ANALISI DELLO STATO DEI TITOLI DELLE SPESE	COMPETENZA			CASSA		
	PREVISIONE ASSESTATA	IMPEGNI	% IMPEG.	PREVISIONE ASSESTATA	PAGAMENTI	% PAGATO
TOTALE Titolo 1 - Spese correnti	43.803.346,16	24.820.956,62	56,66	32.151.400,91	14.926.230,77	46,42
TOTALE Titolo 2 - Spese in conto capitale	38.502.025,84	25.291.615,48	65,69	6.717.963,06	1.899.133,16	28,27
TOTALE Titolo 3 - Spese per incremento di attività finanziarie	0,00	0,00	0,00	0,00	0,00	0,00
TOTALE Titolo 4 - Rimborso di prestiti	968.446,77	360.100,52	37,18	968.446,77	360.100,52	37,18
TOTALE Titolo 5 - Chiusura Anticipazioni ricevute da istituto tesoriere/cassiere	8.992.000,00	0,00	0,00	8.992.000,00	0,00	0,00

TOTALE Titolo 7 - Spese per conto terzi e partite di giro	22.773.325,60	1.958.856,97	8,60	23.263.325,46	1.814.414,43	7,80
TOTALE TITOLI	115.039.144,37	52.431.529,59	45,58	72.093.136,20	18.999.878,88	26,35

Come già detto per l'entrata, la lettura delle colonne dovrà avvenire considerando:

- **le previsioni assestate**, quali le previsioni iniziali rettificata dalle variazioni sui singoli stanziamenti di spesa a seguito di atti approvati dalla Giunta e dal Consiglio;
- **gli impegni di competenza**, come somme per le quali sia stata definita la prima fase della spesa ai sensi dell'articolo 183 del D.Lgs. n. 267/2000;
- **le previsioni assestate di cassa** riportanti le previsioni iniziali di cassa rettificata dalle variazioni apportate dalla Giunta e dal Consiglio;
- **i mandati emessi** quali somme effettivamente pagate dall'ente, confrontati con le previsioni dei pagamenti inseriti in bilancio e assestate all'attualità.

Proiettando gli impegni e i mandati al 31 dicembre 2021, si può prevedere una situazione finale quale quella rappresentata in tabella dove la colonna **stima al 31 dicembre** misura la previsione attendibile delle spese che verranno ad essere impegnate e quelle che saranno pagate entro la data del termine dell'esercizio.



BILANCIO: ANALISI DELLA TENDENZA DEI TITOLI DELLE SPESE	COMPETENZA			CASSA		
	PREVISIONE ASSESTATATA	STIMA AL 31 DICEMBRE	DIFFERENZA	PREVISIONE ASSESTATATA	STIMA AL 31 DICEMBRE	DIFFERENZA
TOTALE Titolo 1 - Spese correnti	43.803.346,16	45.346.878,64	1.543.532,48	32.151.400,91	33.940.992,15	1.789.591,24
TOTALE Titolo 2 - Spese in conto capitale	38.502.025,84	38.532.465,20	30.439,36	6.717.963,06	6.855.350,32	137.387,26
TOTALE Titolo 3 - Spese per incremento di attività finanziarie	0,00	0,00	0,00	0,00	0,00	0,00
TOTALE Titolo 4 - Rimborso di prestiti	968.446,77	968.446,77	0,00	968.446,77	968.446,77	0,00
TOTALE Titolo 5 - Chiusura Anticipazioni ricevute da istituto tesoriere/cassiere	8.992.000,00	8.992.000,00	0,00	8.992.000,00	8.992.000,00	0,00
TOTALE Titolo 7 - Spese per conto terzi e partite di giro	22.773.325,60	22.773.325,60	0,00	23.263.325,46	23.263.325,46	0,00
TOTALE TITOLI	115.039.144,37	116.613.116,21	1.573.971,84	72.093.136,20	74.020.114,70	1.926.978,50

Ad integrazione della lettura delle tabelle si precisa che:

- a) le previsioni del titolo 1 della spesa appaiono in linea con le previsioni di entrata dei

- primi tre titoli e, comunque, in parte correlate alle risorse del titolo 2 dell'Entrata (contributi di parte corrente) per le quali l'attivazione è subordinata all'accertamento della relativa entrata;
- b) le previsioni del titolo 2 sono correlate alla corrispondente voce di entrata, e/o al fondo pluriennale vincolato iscritto in entrata per quelle spese finanziate con entrate accertate negli anni precedenti;
- c) le previsioni del titolo 3 della spesa determinano la correlazione con il corrispondente titolo 5 dell'entrata;
- d) le previsioni di spesa del Titolo 4 sono certe nell'importo, essendo avallate da piani di ammortamento di mutui e riepilogate nell'allegato al bilancio di previsione;
- e) le previsioni del titolo 5 sono relative all'attivazione dell'anticipazione di cassa con l'istituto tesoriere;
- f) le spese per conto terzi, infine, riguardano impegni anch'essi riferibili ad accertamenti di ugual valore nelle entrate.

Nei paragrafi che seguono viene schematicamente sintetizzata la situazione contabile attuale e prospettica relativa a ciascun titolo della spesa.

2.3.1 La Gestione Ordinaria: Spesa corrente

La Spesa corrente ha trovato iscrizione nel titolo 1 e rappresenta gli oneri da sostenere per l'ordinaria attività dell'ente e per la gestione dei vari servizi pubblici attivati. Anche ai fini della successiva analisi sullo stato di attuazione dei programmi, la presentazione di dette spese è stata effettuata secondo la ripartizione funzionale per missioni che rappresentano le funzioni principali dell'ente.

Le risultanze contabili alla data sono riportate nella tabella che segue. In essa è possibile confrontare la previsione iniziale e gli impegni registrati e i mandati emessi su ciascuna funzione di bilancio misurando, in tal modo, il grado di utilizzo delle risorse finanziarie assegnate. Analoga disamina è effettuata per le previsioni di cassa:

BILANCIO: ANALISI DELLO STATO DEL TITOLO 1 NELLE MISSIONI	COMPETENZA			CASSA		
	PREVISIONE ASSESTATA	IMPEGNI	% IMPEG.	PREVISIONE ASSESTATA	PAGAMENTI	% PAGATO
MISSIONE 01 - Servizi istituzionali, generali e di gestione	8.103.654,83	5.221.294,84	64,43	6.757.550,00	3.303.504,92	48,89
MISSIONE 02 - Giustizia	0,00	0,00	0,00	0,00	0,00	0,00
MISSIONE 03 - Ordine pubblico e sicurezza	673.572,72	551.230,76	81,84	694.184,86	337.437,47	48,61
MISSIONE 04 - Istruzione e diritto allo studio	1.253.842,04	992.775,98	79,18	951.456,13	655.290,83	68,87
MISSIONE 05 - Tutela e valorizzazione dei beni e attività culturali	1.836.432,99	1.575.408,23	85,79	1.644.421,08	942.453,57	57,31
MISSIONE 06 - Politiche giovanili, sport e tempo libero	162.476,32	47.000,00	28,93	129.080,68	21.515,64	16,67
MISSIONE 07 - Turismo	0,00	0,00	0,00	0,00	0,00	0,00
MISSIONE 08 - Assetto del territorio ed edilizia abitativa	515.646,17	260.878,58	50,59	362.371,36	208.844,39	57,63
MISSIONE 09 - Sviluppo sostenibile e tutela del territorio e dell'ambiente	7.245.714,43	5.539.715,66	76,46	6.485.721,34	2.659.118,77	41,00
MISSIONE 10 - Trasporti e diritto alla mobilità	742.005,19	703.684,40	94,84	974.139,49	214.047,39	21,97
MISSIONE 11 - Soccorso civile	69.436,48	20.538,98	29,58	91.036,48	34.023,40	37,37
MISSIONE 12 - Diritti sociali, politiche sociali e famiglia	17.919.129,13	8.621.571,22	48,11	12.088.892,05	5.540.617,58	45,83
MISSIONE 13 - Tutela della salute	142.428,92	134.355,40	94,33	128.428,92	70.000,00	54,50
MISSIONE 14 - Sviluppo economico e competitività	353.734,26	297.090,67	83,99	337.571,61	187.778,83	55,63
MISSIONE 15 - Politiche per il lavoro e la formazione professionale	368.924,59	286.032,96	77,53	374.715,12	182.219,04	48,63

MISSIONE 16 - Agricoltura, politiche agroalimentari e pesca	0,00	0,00	0,00	0,00	0,00	0,00
MISSIONE 17 - Energia e diversificazione delle fonti energetiche	0,00	0,00	0,00	0,00	0,00	0,00
MISSIONE 18 - Relazioni con le altre autonomie territoriali e locali	0,00	0,00	0,00	0,00	0,00	0,00
MISSIONE 19 - Relazioni internazionali	0,00	0,00	0,00	0,00	0,00	0,00
MISSIONE 20 - Fondi e accantonamenti	3.284.516,30	0,00	0,00	0,00	0,00	0,00
MISSIONE 50 - Debito pubblico	1.131.831,79	569.378,94	50,31	1.131.831,79	569.378,94	50,31
MISSIONE 60 - Anticipazioni finanziarie	0,00	0,00	0,00	0,00	0,00	0,00
TOTALE MISSIONE	43.803.346,16	24.820.956,62	56,66	32.151.400,91	14.926.230,77	46,42

L'analisi proposta nella tabella precedente ci permette di determinare la spesa presunta al termine dell'esercizio (proiezione al 31 dicembre), per verificare la capacità di rispettare i budget definiti. In particolare, si può prevedere con un sufficiente grado di attendibilità che a fine anno la situazione sarà per ciascuna Missione la seguente:

BILANCIO: ANALISI DELLA TENDENZA DEL TITOLO 1 NELLE MISSIONI	COMPETENZA			CASSA		
	PREVISIONE ASSESTATA	STIMA AL 31 DICEMBRE	DIFFERENZA	PREVISIONE ASSESTATA	STIMA AL 31 DICEMBRE	DIFFERENZA
MISSIONE 01 - Servizi istituzionali, generali e di gestione	8.103.654,83	8.804.488,83	700.834,00	6.757.550,00	7.458.384,00	700.834,00
MISSIONE 02 - Giustizia	0,00	0,00	0,00	0,00	0,00	0,00
MISSIONE 03 - Ordine pubblico e sicurezza	673.572,72	680.752,40	7.179,68	694.184,86	702.373,14	8.188,28
MISSIONE 04 - Istruzione e diritto allo studio	1.253.842,04	1.289.602,04	35.760,00	951.456,13	987.216,13	35.760,00
MISSIONE 05 - Tutela e valorizzazione dei beni e attività culturali	1.836.432,99	1.962.801,39	126.368,40	1.644.421,08	1.780.094,48	135.673,40
MISSIONE 06 - Politiche giovanili, sport e tempo libero	162.476,32	174.436,32	11.960,00	129.080,68	141.040,68	11.960,00
MISSIONE 07 - Turismo	0,00	0,00	0,00	0,00	0,00	0,00
MISSIONE 08 - Assetto del territorio ed edilizia abitativa	515.646,17	515.646,17	0,00	362.371,36	362.371,36	0,00
MISSIONE 09 - Sviluppo sostenibile e tutela del territorio e dell'ambiente	7.245.714,43	7.245.714,43	0,00	6.485.721,34	6.485.721,34	0,00
MISSIONE 10 - Trasporti e diritto alla mobilità	742.005,19	759.314,15	17.308,96	974.139,49	991.448,45	17.308,96
MISSIONE 11 - Soccorso civile	69.436,48	259.167,48	189.731,00	91.036,48	280.767,48	189.731,00
MISSIONE 12 - Diritti sociali, politiche sociali e famiglia	17.919.129,13	18.608.058,04	688.928,91	12.088.892,05	12.777.820,96	688.928,91
MISSIONE 13 - Tutela della salute	142.428,92	134.355,40	-8.073,52	128.428,92	120.355,40	-8.073,52
MISSIONE 14 - Sviluppo economico e competitività	353.734,26	353.734,26	0,00	337.571,61	337.571,61	0,00
MISSIONE 15 - Politiche per il lavoro e la formazione professionale	368.924,59	378.204,80	9.280,21	374.715,12	383.995,33	9.280,21
MISSIONE 16 - Agricoltura, politiche agroalimentari e pesca	0,00	0,00	0,00	0,00	0,00	0,00
MISSIONE 17 - Energia e diversificazione delle fonti energetiche	0,00	0,00	0,00	0,00	0,00	0,00
MISSIONE 18 - Relazioni con le altre autonomie territoriali e locali	0,00	0,00	0,00	0,00	0,00	0,00
MISSIONE 19 - Relazioni internazionali	0,00	0,00	0,00	0,00	0,00	0,00
MISSIONE 20 - Fondi e accantonamenti	3.284.516,30	3.048.771,14	-235.745,16	0,00	0,00	0,00
MISSIONE 50 - Debito pubblico	1.131.831,79	1.131.831,79	0,00	1.131.831,79	1.131.831,79	0,00
MISSIONE 60 - Anticipazioni finanziarie	0,00	0,00	0,00	0,00	0,00	0,00
TOTALE MISSIONE	43.803.346,16	45.346.878,64	1.543.532,48	32.151.400,91	33.940.992,15	1.789.591,24

2.3.2 La Gestione Ordinaria: Spesa in conto capitale

Con il termine "Spesa in conto capitale" generalmente si fa riferimento a tutti quegli oneri necessari per l'acquisizione di beni a fecondità ripetuta indispensabili per l'esercizio delle funzioni di competenza dell'ente.

La spesa in conto capitale iscritta nel titolo 2 riassume, quindi, l'entità delle somme finalizzate all'acquisizione di beni diretti ad incrementare il patrimonio dell'ente. Anche per questa parte della spesa possono essere sviluppate le stesse analisi in precedenza effettuate per la parte corrente.

La tabella sotto riportata sintetizza la situazione attuale:

BILANCIO: ANALISI DELLO STATO DEL TITOLO 2 NELLE MISSIONI	COMPETENZA			CASSA		
	PREVISIONE ASSESTATA	IMPEGNI	% IMPEG.	PREVISIONE ASSESTATA	PAGAMENTI	% PAGATO
MISSIONE 01 - Servizi istituzionali, generali e di gestione	2.040.337,22	1.780.337,22	87,26	1.131.014,38	1.050.836,46	92,91
MISSIONE 02 - Giustizia	0,00	0,00	0,00	0,00	0,00	0,00
MISSIONE 03 - Ordine pubblico e sicurezza	21.486,46	0,00	0,00	21.486,46	0,00	0,00
MISSIONE 04 - Istruzione e diritto allo studio	677.344,82	306.824,24	45,30	377.259,08	91.647,81	24,29
MISSIONE 05 - Tutela e valorizzazione dei beni e attività culturali	611.829,34	558.429,34	91,27	165.668,50	29.536,80	17,83
MISSIONE 06 - Politiche giovanili, sport e tempo libero	839.434,82	546.221,01	65,07	316.637,17	56.309,03	17,78
MISSIONE 07 - Turismo	0,00	0,00	0,00	0,00	0,00	0,00
MISSIONE 08 - Assetto del territorio ed edilizia abitativa	4.967.036,70	335.574,48	6,76	882.121,22	107.506,33	12,19
MISSIONE 09 - Sviluppo sostenibile e tutela del territorio e dell'ambiente	11.677.606,22	6.787.088,56	58,12	1.800.742,28	103.594,05	5,75
MISSIONE 10 - Trasporti e diritto alla mobilità	2.313.475,22	1.349.626,26	58,34	579.289,35	125.125,14	21,60
MISSIONE 11 - Soccorso civile	0,00	0,00	0,00	0,00	0,00	0,00
MISSIONE 12 - Diritti sociali, politiche sociali e famiglia	4.156.816,53	3.404.307,10	81,90	729.360,00	202.849,80	27,81
MISSIONE 13 - Tutela della salute	0,00	0,00	0,00	0,00	0,00	0,00
MISSIONE 14 - Sviluppo economico e competitività	125.045,00	972,76	0,78	0,00	59.474,16	0,00
MISSIONE 15 - Politiche per il lavoro e la formazione professionale	0,00	0,00	0,00	0,00	0,00	0,00
MISSIONE 16 - Agricoltura, politiche agroalimentari e pesca	0,00	0,00	0,00	0,00	0,00	0,00
MISSIONE 17 - Energia e diversificazione delle fonti energetiche	11.044.334,51	10.222.234,51	92,56	714.384,62	72.253,58	10,11
MISSIONE 18 - Relazioni con le altre autonomie territoriali e locali	0,00	0,00	0,00	0,00	0,00	0,00
MISSIONE 19 - Relazioni internazionali	0,00	0,00	0,00	0,00	0,00	0,00
MISSIONE 20 - Fondi e accantonamenti	27.279,00	0,00	0,00	0,00	0,00	0,00
TOTALE MISSIONE	38.502.025,84	25.291.615,48	65,69	6.717.963,06	1.899.133,16	28,27

Sulla base dei dati a disposizione, ed in particolare delle somme impegnate oltre che di ulteriori informazioni reperite presso gli uffici tecnici dell'ente in merito all'attività progettuale in corso, si può presumere che il livello complessivo di spesa impegnata al termine dell'esercizio sarà quella riportata nella tabella che segue:

BILANCIO: ANALISI DELLA TENDENZA DEL TITOLO 2 NELLE MISSIONI	COMPETENZA			CASSA		
	PREVISIONE ASSESTATA	STIMA AL 31 DICEMBRE	DIFFERENZA	PREVISIONE ASSESTATA	STIMA AL 31 DICEMBRE	DIFFERENZA
MISSIONE 01 - Servizi istituzionali, generali e di gestione	2.040.337,22	2.070.337,22	30.000,00	1.131.014,38	1.161.014,38	30.000,00
MISSIONE 02 - Giustizia	0,00	0,00	0,00	0,00	0,00	0,00
MISSIONE 03 - Ordine pubblico e sicurezza	21.486,46	21.486,46	0,00	21.486,46	21.486,46	0,00
MISSIONE 04 - Istruzione e diritto allo studio	677.344,82	677.784,18	439,36	377.259,08	377.698,44	439,36
MISSIONE 05 - Tutela e valorizzazione dei beni e attività culturali	611.829,34	611.829,34	0,00	165.668,50	165.668,50	0,00
MISSIONE 06 - Politiche giovanili, sport e tempo libero	839.434,82	839.434,82	0,00	316.637,17	316.637,17	0,00
MISSIONE 07 - Turismo	0,00	0,00	0,00	0,00	0,00	0,00

Ricognizione sullo stato di realizzazione dell'attività programmata e verifica degli equilibri di bilancio 2021

MISSIONE 08 - Assetto del territorio ed edilizia abitativa	4.967.036,70	4.967.036,70	0,00	882.121,22	882.121,22	0,00
MISSIONE 09 - Sviluppo sostenibile e tutela del territorio e dell'ambiente	11.677.606,22	11.677.606,22	0,00	1.800.742,28	1.800.742,28	0,00
MISSIONE 10 - Trasporti e diritto alla mobilità	2.313.475,22	2.313.475,22	0,00	579.289,35	579.289,35	0,00
MISSIONE 11 - Soccorso civile	0,00	0,00	0,00	0,00	0,00	0,00
MISSIONE 12 - Diritti sociali, politiche sociali e famiglia	4.156.816,53	4.156.816,53	0,00	729.360,00	729.360,00	0,00
MISSIONE 13 - Tutela della salute	0,00	0,00	0,00	0,00	0,00	0,00
MISSIONE 14 - Sviluppo economico e competitività	125.045,00	125.045,00	0,00	0,00	0,00	0,00
MISSIONE 15 - Politiche per il lavoro e la formazione professionale	0,00	0,00	0,00	0,00	0,00	0,00
MISSIONE 16 - Agricoltura, politiche agroalimentari e pesca	0,00	0,00	0,00	0,00	0,00	0,00
MISSIONE 17 - Energia e diversificazione delle fonti energetiche	11.044.334,51	11.044.334,51	0,00	714.384,62	821.332,52	106.947,90
MISSIONE 18 - Relazioni con le altre autonomie territoriali e locali	0,00	0,00	0,00	0,00	0,00	0,00
MISSIONE 19 - Relazioni internazionali	0,00	0,00	0,00	0,00	0,00	0,00
MISSIONE 20 - Fondi e accantonamenti	27.279,00	27.279,00	0,00	0,00	0,00	0,00
TOTALE MISSIONE	38.502.025,84	38.532.465,20	30.439,36	6.717.963,06	6.855.350,32	137.387,26

2.3.3 La Gestione Ordinaria: Spesa per incremento attività finanziarie

Il titolo 3 della spesa concerne le spese relative all'acquisizione di partecipazioni e conferimenti di capitale e la concessione di crediti sia di breve che di medio periodo. Nel nostro ente tale Titolo non è movimentato.

2.3.4 La Gestione Ordinaria: Spesa per rimborso prestiti

Il titolo 4 della spesa presenta gli oneri da sostenere nel corso dell'anno per il rimborso delle quote capitale riferite a prestiti contratti negli anni precedenti. L'analisi di questa voce si sviluppa per interventi e permette di comprendere la composizione dello stock di indebitamento, differenziando dapprima le fonti a breve e medio termine da quelle a lungo termine e, successivamente, tra queste ultime, le fonti riferibili a mutui da quelle per il rimborso di prestiti obbligazionari.

Si precisa che le previsioni al 31 dicembre 2021 sono state effettuate sulla base dei piani di ammortamento. In particolare alla data del 31 luglio, di norma, ed in particolare per i mutui Cassa DD.PP. si è proceduto al pagamento solo della prima rata.

La situazione contabile è dunque la seguente:

BILANCIO: ANALISI DELLO STATO DEL TITOLO 4 NELLE MISSIONI	COMPETENZA			CASSA		
	PREVISIONE ASSESTATA	IMPEGNI	% IMPEG.	PREVISIONE ASSESTATA	PAGAMENTI	% PAGATO
Rimborso di titoli obbligazionari	0,00	0,00	0,00	0,00	0,00	0,00
Rimborso prestiti a breve termine	0,00	0,00	0,00	0,00	0,00	0,00
Rimborso mutui e altri finanziamenti a medio lungo termine	968.446,77	360.100,52	37,18	968.446,77	360.100,52	37,18
Rimborso di altre forme di indebitamento	0,00	0,00	0,00	0,00	0,00	0,00
TOTALE MACROAGGREGATI DEL TITOLO 4 - SPESA RIMBORSO PRESTITI	968.446,77	360.100,52	37,18	968.446,77	360.100,52	37,18

Ricognizione sullo stato di realizzazione dell'attività programmata e verifica degli equilibri di bilancio 2021

La stima definitiva non dovrebbe discostarsi dalla previsione assestata ed è riportata nella tabella che segue:

BILANCIO: ANALISI DELLA TENDENZA DEL TITOLO 4 NELLE MISSIONI	COMPETENZA			CASSA		
	PREVISIONE ASSESTATA	STIMA AL 31 DICEMBRE	DIFFERENZA	PREVISIONE ASSESTATA	STIMA AL 31 DICEMBRE	DIFFERENZA
Rimborso di titoli obbligazionari	0,00	0,00	0,00	0,00	0,00	0,00
Rimborso prestiti a breve termine	0,00	0,00	0,00	0,00	0,00	0,00
Rimborso mutui e altri finanziamenti a medio lungo termine	968.446,77	968.446,77	0,00	968.446,77	968.446,77	0,00
Rimborso di altre forme di indebitamento	0,00	0,00	0,00	0,00	0,00	0,00
TOTALE MACROAGGREGATI DEL TITOLO 4 - SPESA RIMBORSO PRESTITI	968.446,77	968.446,77	0,00	968.446,77	968.446,77	0,00

2.3.5 La Gestione Ordinaria: Spesa per servizi conto terzi

La spesa per servizi per conto terzi e partite di giro non presenta particolari elementi di indagine essendo direttamente correlata con la relativa posta di entrata.

Viene, comunque, riproposta per completezza espositiva.

BILANCIO: ANALISI DELLO STATO DEL TITOLO 7 NELLE MISSIONI	COMPETENZA			CASSA		
	PREVISIONE ASSESTATA	IMPEGNI	% IMPEG.	PREVISIONE ASSESTATA	PAGAMENTI	% PAGATO
Titolo 7 - Spese per conto terzi	654.325,60	122.875,78	18,78	872.388,51	127.110,41	14,57
Titolo 7 - Spese per partite di giro	22.119.000,00	1.835.981,19	8,30	22.390.936,95	1.687.304,02	7,54
TOTALE MISSIONE	22.773.325,60	1.958.856,97	8,60	23.263.325,46	1.814.414,43	7,80

BILANCIO: ANALISI DELLA TENDENZA DEL TITOLO 7 NELLE MISSIONI	COMPETENZA			CASSA		
	PREVISIONE ASSESTATA	STIMA AL 31 DICEMBRE	DIFFERENZA	PREVISIONE ASSESTATA	STIMA AL 31 DICEMBRE	DIFFERENZA
Titolo 7 - Spese per conto terzi	654.325,60	654.325,60	0,00	872.388,51	872.388,51	0,00
Titolo 7 - Spese per partite di giro	22.119.000,00	22.119.000,00	0,00	22.390.936,95	22.390.936,95	0,00
TOTALE MISSIONE	22.773.325,60	22.773.325,60	0,00	23.263.325,46	23.263.325,46	0,00

2.3.6 La Gestione Ordinaria: Il Fondo pluriennale Vincolato - Parte Spesa

A conclusione dell'analisi della gestione ordinaria, si ritiene opportuno proporre anche un'analisi del Fondo Pluriennale Vincolato Spesa precisando che i valori di detta voce sono ricompresi nelle previsioni di spesa dei titoli.

Per quanto concerne la spesa il fondo pluriennale vincolato stanziato tra le spese è costituito da due componenti logicamente distinte:

1) la quota di risorse accertate negli esercizi precedenti che costituiscono la copertura di spese già impegnate negli esercizi precedenti a quello cui si riferisce il bilancio e imputate agli esercizi successivi;

2) le risorse che si prevede di accertare nel corso dell'esercizio, destinate a costituire la copertura di spese che si prevede di impegnare nel corso dell'esercizio cui si riferisce il bilancio, con imputazione agli esercizi successivi.

Allo stato attuale, il FPV di parte spesa non è stato ancora costituito, nè quantificato l'ammontare al 31 dicembre.

3 GLI EQUILIBRI DELLA GESTIONE ORDINARIA DI COMPETENZA E DI CASSA

Conclusa l'analisi per i titoli dell'entrata e della spesa, nei paragrafi successivi procederemo ad approfondire gli equilibri parziali della gestione di competenza e gli equilibri della gestione di cassa, così come generalmente definiti dalla dottrina e dal legislatore. In modo sintetico, attraverso la tabella sotto riportata, sono presentati i valori aggregati delle entrate e delle spese stimate al 31 dicembre 2021 evidenziando il risultato di entrambe le gestioni: competenza e cassa.

BILANCIO DI COMPETENZA: Proiezione dei risultati parziali al 31 dicembre	ENTRATA	SPESA	DIFFERENZA
BILANCIO CORRENTE	46.550.932,27	46.550.932,27	0,00
BILANCIO INVESTIMENTI	38.532.465,20	38.532.465,20	0,00
BILANCIO PARTITE FINANZIARIE	8.992.000,00	8.992.000,00	0,00
BILANCIO DI TERZI	22.773.325,60	22.773.325,60	0,00
TOTALE	116.848.723,07	116.848.723,07	0,00

In linea generale e per meglio comprendere il significato delle tabelle e, in particolare, della colonna "Differenza", si ricorda che il Bilancio di terzi normalmente risulta in equilibrio e, pertanto, il valore riscontrabile nella colonna in questione è tendenzialmente pari a zero.

Il Bilancio delle partite finanziarie per il principio di competenza finanziaria potenziata non sempre risulta in equilibrio in quanto alla concessione crediti non è detto che faccia seguito la riscossione nel medesimo esercizio finanziario: in questo caso lo squilibrio tra le partite finanziarie è colmato con le entrate correnti. Nel nostro caso la situazione si presenta in equilibrio.

Non altrettanto accade per il Bilancio corrente e per quello investimenti dove, al contrario, potranno verificarsi saldi positivi e negativi che verranno meglio chiariti nei paragrafi seguenti. In questi ultimi, infatti, analizzando di volta in volta gli addendi, verrà data dimostrazione delle modalità con cui giungere alla definizione dei valori aggregati riportati nella tabella.

Il dato riscontrabile dalla tabella nell'ultima cella della colonna "Differenza" rappresenta il risultato della gestione di competenza, ovvero la differenza tra l'ammontare delle risorse complessive disponibili nel corso dell'esercizio e quello delle risorse complessive utilizzate nel corso dell'esercizio: se è positivo si parla di avanzo di competenza, se è negativo, disavanzo di competenza.

La situazione rappresentata dalla tabella, che utilizza i dati stimati per le proiezioni fino al 31 dicembre, presenta un risultato di competenza positivo:

BILANCIO DI CASSA: Proiezione dei risultati parziali al 31 dicembre	ENTRATA	SPESA	DIFFERENZA

BILANCIO CORRENTE	49.787.114,35	34.909.438,92	14.877.675,43
BILANCIO INVESTIMENTI	9.472.825,63	6.855.350,32	2.617.475,31
BILANCIO PARTITE FINANZIARIE	9.638.035,85	8.992.000,00	646.035,85
BILANCIO DI TERZI	23.673.253,26	23.263.325,46	409.927,80
TOTALE	92.571.229,09	74.020.114,70	18.551.114,39

Per quanto riguarda il bilancio di cassa, le proiezioni al 31 dicembre ci permettono di affermare che il fondo di cassa finale presunto è pari a:

BILANCIO DI CASSA: Proiezione dei risultati parziali al 31 dicembre	IMPORTO
Fondo di cassa iniziale	15.101.482,75
Riscossioni Presunte al 31/12	75.744.930,52
Pagamenti Presunti al 31/12	74.020.114,70
FONDO DI CASSA FINALE AL 31/12	16.826.298,57

La situazione di equilibrio riscontrata permette all'ente di far fronte ai pagamenti nei termini previsti dal D.Lgs. 192/2012.

3.1 Gli equilibri del Bilancio corrente

Il Bilancio corrente, per la natura delle poste di entrata e di spesa che lo determinano, risulta essere quello maggiormente significativo nell'attività di verifica degli equilibri. Ricontrata, infatti, l'esigenza già in sede di previsione di assicurare il pareggio finanziario, è indispensabile verificare la rispondenza delle previsioni di spesa ai dati attuali e a quelli prospettici proiettati al 31 dicembre, per evidenziare, in modo sufficientemente attendibile, quale sarà la situazione finanziaria e contabile dell'ente.

In generale potremmo dire che il Bilancio corrente misura la quantità di entrate destinate alla gestione dell'ente, cioè da utilizzare per il soddisfacimento dei bisogni della collettività attraverso l'offerta di servizi, indivisibili e non, per il pagamento del personale, delle spese d'ufficio, dei beni di consumo e per tutte quelle spese che trovino utilizzo nell'anno in corso.

Nelle tabelle che seguono sono riportate le principali voci di entrata e di spesa che costituiscono gli addendi del Bilancio corrente presentate nelle colonne delle previsioni assestate e degli stanziamenti proiettati al 31 dicembre dell'anno, cioè le previsioni definitive che si prevede saranno iscritte nel bilancio al termine dell'esercizio.

BILANCIO: LE ENTRATE CORRENTI	COMPETENZA		CASSA	
	PREVISIONE ASSESTATA	STIMA AL 31 DICEMBRE	PREVISIONE ASSESTATA	STIMA AL 31 DICEMBRE
Fondo di cassa iniziale (+)	0,00	0,00	15.101.482,75	16.826.298,57
Utilizzo avanzo amministrazione per spese correnti (+)	2.571.427,68	3.544.988,81	0,00	0,00

Fondo pluriennale vincolato di entrata per spese correnti (+)	1.817.077,72	1.817.077,72	0,00	0,00
Titolo 1 - Entrate di natura tributaria (+)	12.890.727,31	12.996.012,06	9.795.243,00	9.900.527,75
Titolo 2 - Trasferimenti correnti (+)	25.148.982,16	25.551.658,12	20.755.348,10	21.158.024,06
Titolo 3 - Entrate Extratributarie (+)	2.555.614,45	2.618.064,45	1.815.182,86	1.879.132,86
Totale Titoli 1+2+3+fpv+avanzo	44.983.829,32	46.527.801,16	47.467.256,71	49.763.983,24
Entrate Titolo 4.02.06 - Contributi agli investimenti direttamente destinati al rimborso dei prestiti da amministrazioni pubbliche (+)	0,00	0,00	0,00	0,00
Entrate di parte capitale destinate a spese correnti in base a specifiche disposizioni di legge o dei principi contabili (+)	343.335,93	343.335,93	343.335,93	343.335,93
Entrate di parte corrente destinate a spese di investimento in base a specifiche disposizioni di legge o dei principi contabili (-)	319.765,46	320.204,82	319.765,46	320.204,82
Entrate da accensione di prestiti destinate a estinzione anticipata dei prestiti (+)	0,00	0,00	0,00	0,00
Totale Rettifiche	23.570,47	23.131,11	23.570,47	23.131,11
Totale Entrate del Bilancio Corrente	45.007.399,79	46.550.932,27	47.490.827,18	49.787.114,35

BILANCIO: LE SPESE CORRENTI	COMPETENZA		CASSA	
	PREVISIONE ASSESTATA	STIMA AL 31 DICEMBRE	PREVISIONE ASSESTATA	STIMA AL 31 DICEMBRE
Recupero disavanzo di amministrazione esercizio precedente (+)	235.606,86	235.606,86	0,00	0,00
Titolo 1 - Spese correnti (+)	43.803.346,16	45.346.878,64	32.151.400,91	33.940.992,15
Titolo 4 - Rimborso di prestiti (+)	968.446,77	968.446,77	968.446,77	968.446,77
Totale Titoli 1+4+disavanzo	45.007.399,79	46.550.932,27	33.119.847,68	34.909.438,92
Spesa Titolo 2.04 Altri trasferimenti in conto capitale (+)	0,00	0,00	0,00	0,00
Totale Rettifiche	0,00	0,00	0,00	0,00
Totale Spese del Bilancio Corrente	45.007.399,79	46.550.932,27	33.119.847,68	34.909.438,92

ANALISI DELL'EQUILIBRIO DI PARTE CORRENTE	COMPETENZA		CASSA	
	PREVISIONE ASSESTATA	STIMA AL 31 DICEMBRE	PREVISIONE ASSESTATA	STIMA AL 31 DICEMBRE
Totale Entrate del Bilancio Corrente (+)	45.007.399,79	46.550.932,27	47.490.827,18	49.787.114,35
Totale Spese del Bilancio Corrente (-)	45.007.399,79	46.550.932,27	33.119.847,68	34.909.438,92
Risultato del Bilancio Corrente	0,00	0,00	14.370.979,50	14.877.675,43

3.2 Gli equilibri del Bilancio investimenti

Ricognizione sullo stato di realizzazione dell'attività programmata e verifica degli equilibri di bilancio 2021

Se il Bilancio corrente misura la differenza tra le entrate e le spese dirette alla gestione, il Bilancio investimenti si rivolge ad analizzare il sistema di relazioni tra fonti ed impieghi che partecipano per più esercizi nei processi di produzione e di erogazione dei servizi dell'ente.

Le spese che l'ente sostiene per gli investimenti sono quelle finalizzate alla realizzazione ed acquisto di impianti, opere e beni non destinati all'uso corrente. Tali spese permettono di assicurare le infrastrutture necessarie per l'esercizio delle sue funzioni istituzionali, per l'attuazione dei servizi pubblici e per promuovere e consolidare lo sviluppo sociale ed economico della popolazione.

Contabilmente le spese di investimento sono inserite nel bilancio al titolo 2 della spesa e, per la maggior parte, trovano specificazione nel Programma triennale dei lavori pubblici. La determinazione dell'equilibrio parziale del Bilancio investimenti può essere ottenuto confrontando le entrate per investimenti esposte nei titoli 4, 5 e 6, con l'esclusione delle somme quali gli oneri di urbanizzazione riferibili al Bilancio corrente, con le spese del titolo 2.

In particolare, nella tabella si evidenzia quale è l'apporto di ciascuna risorsa di entrata alla copertura della spesa per investimenti alla data attuale e al 31 dicembre prossimo.

BILANCIO: LE ENTRATE CHE FINANZIANO INVESTIMENTI	COMPETENZA		CASSA	
	PREVISIONE ASSESTATA	STIMA AL 31 DICEMBRE	PREVISIONE ASSESTATA	STIMA AL 31 DICEMBRE
Utilizzo avanzo amministrazione per spese di investimento (+)	3.517.014,59	3.547.014,59	0,00	0,00
Fondo pluriennale vincolato di entrata per spese in conto capitale (+)	23.215.159,01	23.215.159,01	0,00	0,00
Titolo 4 - Entrate in conto capitale (+)	11.793.422,71	11.793.422,71	9.495.956,74	9.495.956,74
Titolo 5 - Entrate da riduzione attività finanziarie (+)	0,00	0,00	646.035,85	646.035,85
Titolo 6 - Accensione prestiti (+)	0,00	0,00	0,00	0,00
Totale Titoli 4+5+6+fpv+avanzo	38.525.596,31	38.555.596,31	10.141.992,59	10.141.992,59
Entrate Titolo 4.02.06 - Contributi agli investimenti direttamente destinati al rimborso dei prestiti da amministrazioni pubbliche (-)	0,00	0,00	0,00	0,00
Entrate di parte capitale destinate a spese correnti in base a specifiche disposizioni di legge o dei principi contabili (-)	343.335,93	343.335,93	343.335,93	343.335,93
Entrate di parte corrente destinate a spese di investimento in base a specifiche disposizioni di legge o dei principi contabili (+)	319.765,46	320.204,82	319.765,46	320.204,82
Entrate da accensione di prestiti destinate a estinzione anticipata dei prestiti (-)	0,00	0,00	0,00	0,00
Entrate Titolo 5.02 - Riscossione crediti breve termine (-)	0,00	0,00	0,00	0,00
Entrate Titolo 5.03 - Riscossione crediti di medio-lungo termine (-)	0,00	0,00	450.993,16	450.993,16
Entrate Titolo 5.04 relative a Altre entrate per riduzioni di attività finanziaria (-)	0,00	0,00	195.042,69	195.042,69
Totale Rettifiche	-23.570,47	-23.131,11	-669.606,32	-669.166,96

Ricognizione sullo stato di realizzazione dell'attività programmata e verifica degli equilibri di bilancio 2021

Totale Entrate del Bilancio Investimenti	38.502.025,84	38.532.465,20	9.472.386,27	9.472.825,63
---	----------------------	----------------------	---------------------	---------------------

BILANCIO: LE SPESE PER INVESTIMENTI	COMPETENZA		CASSA	
	PREVISIONE ASSESTATA	STIMA AL 31 DICEMBRE	PREVISIONE ASSESTATA	STIMA AL 31 DICEMBRE
Titolo 2 - Spese in conto capitale (+)	38.502.025,84	38.532.465,20	6.717.963,06	6.855.350,32
Titolo 3.01 - Spese per acquisizione di attività finanziarie (+)	0,00	0,00	0,00	0,00
Totale Titoli 2+3.01	38.502.025,84	38.532.465,20	6.717.963,06	6.855.350,32
Spesa Titolo 2.04 Altri trasferimenti in conto capitale (-)	0,00	0,00	0,00	0,00
Totale Rettifiche	0,00	0,00	0,00	0,00
Totale Spese del Bilancio Investimenti	38.502.025,84	38.532.465,20	6.717.963,06	6.855.350,32

ANALISI DELL'EQUILIBRIO DI PARTE INVESTIMENTI	COMPETENZA		CASSA	
	PREVISIONE ASSESTATA	STIMA AL 31 DICEMBRE	PREVISIONE ASSESTATA	STIMA AL 31 DICEMBRE
Totale Entrate del Bilancio Investimenti (+)	38.502.025,84	38.532.465,20	9.472.386,27	9.472.825,63
Totale Spese del Bilancio Investimenti (-)	38.502.025,84	38.532.465,20	6.717.963,06	6.855.350,32
Risultato del Bilancio Investimenti	0,00	0,00	2.754.423,21	2.617.475,31

3.3 Gli equilibri del Bilancio delle partite finanziarie

Il bilancio di competenza dell'ente, oltre alla sezione "corrente" e a quella "investimenti", si compone di altre voci che evidenziano partite compensative che non incidono sulle spese di consumo, nè tanto meno sul patrimonio dell'ente.

Nel caso in cui queste vedano quale soggetto attivo l'ente locale, ci riferiamo al cosiddetto Bilancio delle partite finanziarie.

Quest'ultimo pone in correlazione tutti quei flussi finanziari di entrata e di uscita diretti ad assicurare un adeguato livello di liquidità all'ente senza influenzare le due precedenti gestioni.

Più specificatamente sono da considerare appartenenti a detta sezione di bilancio tutte le permutazioni finanziarie previste nell'anno. In particolare sono da ricomprendere in esso:

- a) i finanziamenti a breve termine e le uscite per il loro rimborso;
- b) le concessioni e le riscossioni di crediti.

L'equilibrio del Bilancio partite finanziarie è rispettato nel caso in cui si verifichi la seguente relazione:

$$\text{Entrate del Titolo 5} = \text{Spese del Titolo 3}$$

In particolare, nella tabella si evidenzia quale è l'apporto di ciascuna entrata e spesa al conseguimento della suddetta eguaglianza, sia nella colonna delle previsioni assestate alla data che in quella della stima al 31 dicembre prossimo.

BILANCIO: LE ENTRATE DEL BILANCIO PARTITE FINANZIARIE	COMPETENZA		CASSA	
	PREVISIONE ASSESTATA	STIMA AL 31 DICEMBRE	PREVISIONE ASSESTATA	STIMA AL 31 DICEMBRE
Titolo 7 - Anticipazioni da Istituto tesoreria (+)	8.992.000,00	8.992.000,00	8.992.000,00	8.992.000,00
Totale Titolo 7	8.992.000,00	8.992.000,00	8.992.000,00	8.992.000,00
Entrate Titolo 5.02 - Riscossione crediti breve termine (+)	0,00	0,00	0,00	0,00
Entrate Titolo 5.03 - Riscossione crediti di medio-lungo termine (+)	0,00	0,00	450.993,16	450.993,16
Entrate Titolo 5.04 relative a Altre entrate per riduzioni di attività finanziaria (+)	0,00	0,00	195.042,69	195.042,69
Totale Rettifiche	0,00	0,00	646.035,85	646.035,85
Totale Entrate del Bilancio Partite Finanziarie (+)	8.992.000,00	8.992.000,00	9.638.035,85	9.638.035,85

BILANCIO: LE SPESE DEL BILANCIO PARTITE FINANZIARIE	COMPETENZA		CASSA	
	PREVISIONE ASSESTATA	STIMA AL 31 DICEMBRE	PREVISIONE ASSESTATA	STIMA AL 31 DICEMBRE
Titolo 5 - Chiusura Anticipazioni da Istituto Tesorerie (+)	8.992.000,00	8.992.000,00	8.992.000,00	8.992.000,00
Totale Titolo 5	8.992.000,00	8.992.000,00	8.992.000,00	8.992.000,00
Spese Titolo 3.02 per Concessione crediti breve termine (+)	0,00	0,00	0,00	0,00
Spese Titolo 3.03 per Concessione crediti di medio-lungo termine (+)	0,00	0,00	0,00	0,00
Spese Titolo 3.04 per Altre spese per acquisizioni di attività finanziarie (+)	0,00	0,00	0,00	0,00
Totale Rettifiche	0,00	0,00	0,00	0,00
Totale Spese del Bilancio Partite Finanziarie	8.992.000,00	8.992.000,00	8.992.000,00	8.992.000,00

ANALISI DELL'EQUILIBRIO DI PARTE PARTITE FINANZIARIE	COMPETENZA		CASSA	
	PREVISIONE ASSESTATA	STIMA AL 31 DICEMBRE	PREVISIONE ASSESTATA	STIMA AL 31 DICEMBRE
Totale Entrate del Bilancio Partite Finanziarie (+)	8.992.000,00	8.992.000,00	9.638.035,85	9.638.035,85
Totale Spese del Bilancio Partite Finanziarie (-)	8.992.000,00	8.992.000,00	8.992.000,00	8.992.000,00
Risultato del Bilancio Partite Finanziarie	0,00	0,00	646.035,85	646.035,85

3.4 Gli equilibri del Bilancio di terzi

Il Bilancio dei servizi in conto terzi o delle partite di giro comprende tutte quelle operazioni

poste in essere dall'ente in nome e per conto di altri soggetti.

Le entrate e le spese per servizi per conto di terzi nel bilancio sono collocate rispettivamente al titolo 9 ed al titolo 7 ed hanno un effetto figurativo perché l'ente è, al tempo stesso, creditore e debitore.

Sulla base di quanto disposto dall'art. 168 del D.Lgs. n. 267/2000, nelle entrate e nelle spese per i servizi per conto terzi si possono far rientrare i movimenti finanziari relativi alle seguenti fattispecie: le ritenute d'imposta sui redditi, le somme destinate al servizio economato, oltre ai depositi contrattuali.

Per disposizione legislativa si presuppone un equilibrio tra le voci di entrata e di spesa che risulta rispettato se si verifica la seguente relazione:

Titolo 9 Entrate = Titolo 7 Spese

In particolare, nella tabella si evidenzia quale è l'apporto di ciascuna entrata e spesa dell'ente al conseguimento della suddetta eguaglianza alla data attuale ed al 31 dicembre 2021.

ANALISI DELL'EQUILIBRIODI PARTE DI TERZI	COMPETENZA		CASSA	
	PREVISIONE ASSESTATA	STIMA AL 31 DICEMBRE	PREVISIONE ASSESTATA	STIMA AL 31 DICEMBRE
Totale Entrate del Bilancio Partite di Giro (+)	22.773.325,60	22.773.325,60	23.673.253,26	23.673.253,26
Totale Spese del Bilancio Partite di Giro (-)	22.773.325,60	22.773.325,60	23.263.325,46	23.263.325,46
Risultato del Bilancio Partite di Giro	0,00	0,00	409.927,80	409.927,80

4 LA GESTIONE DEI RESIDUI

4.1 Il risultato della gestione dei residui

La Salvaguardia degli equilibri di bilancio non può limitarsi all'analisi del bilancio di competenza, ma deve necessariamente tener conto dei riflessi che la gestione residui può determinare sul risultato complessivo della gestione. Nel presente paragrafo ci occuperemo della gestione dei residui cercando di evidenziare quelle situazioni in grado di influenzare positivamente o negativamente il prossimo risultato della gestione.

In particolare, le ipotesi verificate da parte degli uffici e riportate sinteticamente nella tabella che segue sono:

- a) **minori residui attivi al 31 dicembre**: di eventuali posizioni creditorie per le quali si sia a conoscenza, già da oggi, delle difficoltà o impossibilità di riscossione e che, quindi, saranno oggetto di operazioni di riaccertamento in fase di rendiconto;
- b) **maggiori residui attivi al 31 dicembre**: eventuali posizioni creditorie non rilevate nelle scritture contabili dei precedenti esercizi, ma che si prevede verranno a definirsi entro il termine dell'esercizio;
- c) **minori residui passivi**: posizioni debitorie da eliminare per il venir meno del rapporto debitorio che ne è alla base.

BILANCIO: GESTIONE DEI RESIDUI	PARZIALI	TOTALI
Maggiori residui attivi al 31 dicembre	76.662,05	
Minori residui attivi al 31 dicembre	76.662,05	
A) STIMA DELLE VARIAZIONI DEI RESIDUI ATTIVI		0,00
B) STIMA DELLE VARIAZIONI DEI RESIDUI PASSIVI		0,00
RISULTATO DELLA GESTIONE RESIDUI (A+B)		0,00

La somma algebrica dei dati così inseriti evidenzia un saldo della gestione che, se positivo, potrà compensare eventuali risultati negativi della sezione di competenza e che, se negativo, dovrà essere compensato da quest'ultima.

Si segnala, infine, che non vengono menzionati gli eventuali maggiori residui passivi che, per loro natura, costituiscono debiti fuori bilancio, oggetto di successiva verifica.

Il saldo fatto registrare dalla gestione residui ci permette di concludere che la stessa sarà ininfluente rispetto alla determinazione del futuro risultato d'amministrazione.

I maggiori residui attivi sono legati a incassi non previsti, su somme precedentemente eliminate in sede di riaccertamento dei residui; i minori residui attivi sono correlati a provvedimenti di sgravio e/o discarico dei ruoli.

5 LA VERIFICA CONCLUSIVA DEGLI EQUILIBRI DELLA GESTIONE ORDINARIA

5.1 Il risultato della Gestione Ordinaria di competenza e residui

Conclusa la verifica degli equilibri riferibili al bilancio di competenza ed a quello della gestione residui, possiamo completare questa prima parte dell'indagine ricognitiva condotta riepilogando i dati precedentemente esposti in un'apposita tabella, giungendo, in tal modo, ad evidenziare gli effetti che la Gestione Ordinaria produce sul risultato presunto di amministrazione 2021.

A riguardo, la tabella sottostante riassume le risultanze della Gestione Ordinaria di competenza e di quella residui determinando il saldo complessivo finale riportato nella tabella che segue e pari a zero:

BILANCIO: VERIFICA GENERALE DEGLI EQUILIBRI FINANZIARI	PARZIALI	TOTALI
Risultato del Bilancio corrente	0,00	
Risultato del Bilancio investimenti	0,00	
Risultato del Bilancio partite finanziarie	0,00	
Risultato del Bilancio di terzi	0,00	
RISULTATO DELLA GESTIONE DI COMPETENZA		0,00
Risultato della gestione dei residui		0,00
RISULTATO DELLA GESTIONE DI COMPETENZA + RESIDUI		0,00

5.2 Il risultato della Gestione Ordinaria di cassa

Come accennato nelle premesse, il bilancio di previsione, oltre ad essere un bilancio di competenza, è anche un bilancio di cassa per il primo anno.

Rientra, pertanto, nelle operazioni da attuare in sede di salvaguardia degli equilibri, la verifica degli equilibri di cassa avente lo scopo di chiudere la gestione dell'esercizio finanziario con un saldo di cassa non negativo.

A riguardo, la tabella sottostante riassume le risultanze della Gestione Ordinaria di cassa sulla base dell'andamento delle entrate e delle spese come analiticamente e dettagliatamente riportato nella disamina precedente:

VERIFICA EQUILIBRIO DI CASSA	PREVISIONE ASSESTATA	STIMA AL 31 DICEMBRE
Fondo di cassa all'1/1	15.101.482,75	15.101.482,75

ENTRATE		
Totale TITOLO 1 (10000): Entrate correnti di natura tributaria, contributiva e perequativa	9.795.243,00	9.900.527,75
Totale TITOLO 2 (20000): Trasferimenti correnti	20.755.348,10	21.158.024,06
Totale TITOLO 3 (30000): Entrate extratributarie	1.815.182,86	1.879.132,86
Totale TITOLO 4 (40000): Entrate in conto capitale	9.495.956,74	9.495.956,74
Totale TITOLO 5 (50000): Entrate da riduzione di attività finanziarie	646.035,85	646.035,85
Totale TITOLO 6 (60000): Accensione prestiti	0,00	0,00
Totale TITOLO 7 (70000): Anticipazioni da istituto tesoriere/cassiere	8.992.000,00	8.992.000,00
Totale TITOLO 9 (90000): Entrate per conto terzi e partite di giro	23.673.253,26	23.673.253,26
SPESE		
TOTALE Titolo 1 - Spese correnti	32.151.400,91	33.940.992,15
TOTALE Titolo 2 - Spese in conto capitale	6.717.963,06	6.855.350,32
TOTALE Titolo 3 - Spese per incremento di attività finanziarie	0,00	0,00
TOTALE Titolo 4 - Rimborso di prestiti	968.446,77	968.446,77
TOTALE Titolo 5 - Chiusura Anticipazioni ricevute da istituto tesoriere/cassiere	8.992.000,00	8.992.000,00
TOTALE Titolo 7 - Spese per conto terzi e partite di giro	23.263.325,46	23.263.325,46
FONDO FINALE DI CASSA	18.181.366,36	16.826.298,57

In caso di risultato positivo, tale importo concorre alla copertura di eventuali esigenze straordinarie di cassa - meglio descritte nel paragrafo successivo -, mentre, se negativo, dovrà trovare, insieme con le altre spese straordinarie, copertura in apposita manovra di riequilibrio.

Concludendo, dalla lettura della tabella si può concludere che la gestione della cassa:

- presenta un risultato positivo e pertanto tale margine verrà utilizzato per il pagamento delle spese straordinarie.

5.3 La verifica della congruità del fondo crediti di dubbia esigibilità

La nuova competenza finanziaria rafforzata impone, in ossequio all'obiettivo di rendere i bilanci trasparenti, l'accertamento di tutte le entrate per le quali l'ente vanta un diritto di credito, anche quelle di più dubbia e difficile esazione.

Nel contempo, per quei crediti di incerta esigibilità accertati nell'esercizio, è effettuato un accantonamento al fondo crediti di dubbia esigibilità, vincolando una quota dell'avanzo di amministrazione.

In sede di assestamento di bilancio e alla fine dell'esercizio per la redazione del rendiconto, è verificata la congruità del fondo crediti di dubbia esigibilità complessivamente accantonato:

- a) nel bilancio in sede di assestamento;
- b) nell'avanzo, in considerazione dell'ammontare dei residui attivi degli esercizi precedenti e di quello dell'esercizio in corso, in sede di rendiconto e di controllo della salvaguardia degli equilibri. L'importo complessivo del fondo è calcolato applicando all'ammontare dei residui attivi la media dell'incidenza degli accertamenti non riscossi sui ruoli o sugli altri strumenti coattivi negli ultimi cinque esercizi.

Al fine di adeguare l'importo del fondo crediti di dubbia esigibilità si procede:

- a) in sede di assestamento, alla variazione dello stanziamento di bilancio riguardante l'accantonamento al fondo crediti di dubbia esigibilità;
- b) in sede di rendiconto e di controllo della salvaguardia degli equilibri, vincolando o svincolando le necessarie quote dell'avanzo di amministrazione.

Dall'analisi della gestione dei residui si è constatato:

- l'assenza di situazioni di squilibrio sui residui attivi, confermando in tal modo la congruità del Fondo Crediti di Dubbia Esigibilità accantonato nel risultato di amministrazione.

6 LA GESTIONE STRAORDINARIA

6.1 Le Esigenze straordinarie di spesa

Oltre alle eventuali situazioni di disequilibrio, determinate da un risultato negativo del saldo riportato nel paragrafo precedente, l'Organo Consiliare deve verificare anche la presenza di altre fattispecie che possono produrre effetti sugli equilibri generali.

Il legislatore è intervenuto puntualmente a riguardo e all'articolo 193 del D.Lgs. n. 267/2000 ha circostanziato le ulteriori cause di disequilibrio oggetto di apposita manovra, specificando che sono da monitorare:

- a) le misure necessarie a ripristinare il pareggio qualora i dati della gestione finanziaria facciano prevedere un disavanzo, di gestione o di amministrazione, per squilibrio della gestione di competenza, di cassa ovvero della gestione dei residui;
- b) i provvedimenti per il ripiano degli eventuali debiti di cui all'art. 194;
- c) le iniziative necessarie ad adeguare il fondo crediti di dubbia esigibilità accantonato nel risultato di amministrazione in caso di gravi squilibri riguardanti la gestione dei residui.

Nella tabella che segue sono specificate, secondo l'articolazione proposta dall'articolo 194 richiamato, le varie ipotesi di debiti fuori bilancio che saranno oggetto di riconoscimento da parte del Consiglio con apposita deliberazione contestuale alla presente e che, comunque, sono già state ricomprese nella presente verifica.

Il totale della tabella riporta, oltre ai succitati valori, anche l'eventuale disavanzo di amministrazione non applicato giungendo, in tal modo, a definire il valore complessivo delle esigenze straordinarie di spesa da finanziare.

BILANCIO: ESIGENZE STRAORDINARIE DI SPESA DA FINANZIARE	PARZIALI	TOTALI
Sentenze esecutive	0,00	
Disavanzi di consorzi, istituzioni, aziende speciali	0,00	
Ricapitalizzazioni di società	0,00	
Procedure espropriative o occupazioni d'urgenza	0,00	
Acquisto di beni e servizi in violazione degli obblighi di cui ai commi 1, 2 e 3 dell'articolo 191	16.000,00	
Totale debiti fuori bilancio da finanziare		16.000,00
Disavanzo consuntivo 2020 non applicato al bilancio corrente	0,00	
Esigenze straordinarie di spesa da finanziare		16.000,00

6.1.1 Dettaglio delle Esigenze straordinarie di spesa

Il debito fuori bilancio è riconducibile all'acquisizione di beni e servizi in violazione degli obblighi di cui ai commi 1,2 e 3 dell'art. 191 del TUEL, e precisamente, in riferimento alla prestazione di servizi di pulizia di locali comunali.

6.2 La manovra di riequilibrio della Gestione Straordinaria

La presenza di un eventuale squilibrio determina un immediato intervento da parte del Consiglio che deve approvare, ai sensi del comma 2 dell'articolo 193 del D.Lgs. n. 267/2000, una manovra finanziaria volta a garantire il recupero del disequilibrio e a prospettare il conseguimento di un equilibrio finanziario entro il termine dell'esercizio.

Come indicato nel successivo prospetto, le nuove o maggiori necessità di spesa possono essere fronteggiate ricorrendo a varie risorse, che vengono esposte secondo l'ordine di priorità di utilizzo:

- la variazione del bilancio, con l'accertamento di maggiori entrate certe della gestione di competenza;
- la variazione del bilancio, con la contrazione di eventuali spese correnti della gestione di competenza;
- l'adozione di un piano triennale di rientro che vincoli, oltre l'esercizio in corso, anche i bilanci 2022/2023;
- l'alienazione di parte del patrimonio disponibile;
- l'impiego della quota libera dell'avanzo di amministrazione;
- l'adozione, limitatamente ai debiti fuori bilancio, di un piano triennale di rateizzazione dei debiti pregressi;
- la contrazione, con esclusivo riferimento ai debiti fuori bilancio di parte capitale, di mutui, laddove non si possa documentalmente provvedere attraverso maggiori entrate, possibili economie di spesa o con le alienazioni.

Nell'ente, tenendo conto dei riscontri effettuati nelle varie gestioni, si evidenzia una situazione quale quella riportata nella tabella che segue:

ESERCIZIO: SPESE DA FINANZIARE	PARZIALI	TOTALI
Risultato del Bilancio corrente	0,00	

Risultato del Bilancio investimenti	0,00	
Risultato del Bilancio partite finanziarie	0,00	
Risultato del Bilancio di terzi	0,00	
SALDO DELLA GESTIONE DI COMPETENZA		0,00
Saldo della gestione residui		0,00
Adeguamento del Fondo Crediti di dubbia esigibilità per squilibrio nella gestione residui		0,00
Esigenze straordinarie di spesa		16.000,00
RISULTATO DELLA VERIFICA		-16.000,00
SQUILIBRIO DA FINANZIARE		16.000,00

La manovra di riequilibrio proposta può essere sintetizzata come segue:

MANOVRA FINANZIARIA PROPOSTA	PARZIALI	TOTALI
Utilizzo dell'avanzo di amministrazione 2020 disponibile (non applicato alla data)		0,00
Maggiori entrate correnti	0,00	
Economie spesa corrente	16.000,00	
Quota a carico del bilancio 2021	16.000,00	
Quota a carico del bilancio 2022	0,00	
Quota a carico del bilancio 2023	0,00	
PIANO DI RATEIZZAZIONE 2021/2023		16.000,00
Alienazioni del patrimonio disponibile		0,00
RISORSE DESTINATE AL RIEQUILIBRIO		16.000,00

7 IL RISULTATO D'AMMINISTRAZIONE PREVISTO

Il risultato d'amministrazione riveste un ruolo particolarmente importante nell'analisi che stiamo conducendo sia per gli effetti che è in grado di produrre sulla manovra di riequilibrio posta in essere, sia perché gli equilibri di bilancio sono verificati se il risultato stimato al termine dell'esercizio 2021 è positivo.

Proprio per la rilevanza degli effetti del risultato d'amministrazione sulla gestione, abbiamo ritenuto opportuno dedicare una parte della relazione a detta posta di bilancio.

In particolare nel paragrafo che segue viene analizzato l'avanzo/disavanzo 2020 applicato

alla gestione ordinaria nel corso del presente esercizio (2021), distinguendo, nel caso dell'avanzo, la parte applicata al Bilancio corrente da quella finalizzata al Bilancio investimenti.

Il paragrafo successivo presenta, invece, la previsione del risultato di amministrazione conseguibile al termine dell'anno 2021 alla luce delle previsioni formulate sulla gestione ordinaria e straordinaria.

7.1 L'avanzo/disavanzo 2020 applicato alla Gestione Ordinaria

Al fine di esprimere un giudizio sull'avanzo/disavanzo applicato alla Gestione Ordinaria, è opportuno innanzitutto ricordare che, il risultato d'amministrazione 2020, risultante dall'ultimo rendiconto approvato, è pari a:

Risultato d'amministrazione 2020 (+Avanzo / -Disavanzo)	27.015.387,30
--	----------------------

Il Risultato di amministrazione indicato, a seguito della scomposizione nelle componenti accantonate e vincolate, ha originato un **disavanzo di amministrazione pari a -€ 5.606.024,70**.

Nel rispetto di quanto previsto dall'articolo 187 del D.Lgs. n. 267/2000, il risultato d'amministrazione 2020 è stato già in parte applicato alla Gestione Ordinaria, così come indicato nella colonna "Previsione assestata" della tabella che segue.

Nella stessa tabella è riportata anche la stima dell'avanzo/disavanzo applicato al 31 dicembre, sempre con riferimento alla sola Gestione Ordinaria e, cioè, senza considerare quelle spese eccezionali contenute ed analizzate trattando della Gestione Straordinaria.

AVANZO D'AMMINISTRAZIONE APPLICATO AL BILANCIO	PREVISIONE ASSESTATA	STIMA AL 31 DICEMBRE
A) Avanzo 2020 applicato alle Spese correnti a carattere non ripetitivo	2.571.427,68	3.544.988,81
B) Avanzo 2020 applicato alle Spese d'investimento	3.517.014,59	3.547.014,59
C) Avanzo 2020 applicato per l'estinzione anticipata di prestiti	0,00	0,00
D) Avanzo 2020 applicato per debiti fuori bilancio già riconosciuti e finanziati	0,00	0,00
TOTALE AVANZO APPLICATO ALLA GESTIONE ORDINARIA (A+B+C)	6.088.442,27	7.092.003,40
DISAVANZO D'AMMINISTRAZIONE APPLICATO AL BILANCIO		
Disavanzo 2020 applicato al Bilancio corrente	235.606,86	235.606,86

Si precisa, di nuovo, che la suddetta tabella non tiene conto dell'eventuale avanzo/disavanzo applicato alla Gestione Straordinaria riportato nella tabella "Manovra finanziaria proposta" di cui al paragrafo precedente.

7.2 Il calcolo dell'Avanzo presunto al termine dell'esercizio 2021

L'ultima fase della verifica degli equilibri di bilancio è diretta a sintetizzare l'intera attività di

ricognizione posta in essere nei paragrafi precedenti, evidenziando il risultato di amministrazione stimabile alla data del 31 dicembre 2021 alla luce delle attuali conoscenze contabili.

Per arrivare alla determinazione di questo valore si è proceduto in modo differente da quanto fatto in precedenza, sommando al risultato della gestione residui e di competenza quello della Gestione Straordinaria, senza considerare l'eventuale avanzo o disavanzo applicato alle due gestioni.

Il valore così ottenuto è stato successivamente sommato algebricamente al risultato d'amministrazione dell'esercizio precedente (risultato 2020).

Con riferimento alle risultanze contabili del nostro ente, il calcolo del Risultato d'amministrazione stimato al 31 dicembre 2021 è sintetizzabile nella tabella che segue, nella quale vengono quantificati:

- il **saldo della Gestione Ordinaria di competenza**, determinato dalla differenza tra le entrate e le spese riferibili alla Gestione Ordinaria (senza considerare l'avanzo/disavanzo applicato);
- il **saldo della Gestione Straordinaria di competenza**, determinato dalla differenza tra le entrate e le spese di competenza di natura straordinaria (senza considerare l'avanzo/disavanzo applicato e le spese rinviate a seguito di una rateizzazione agli esercizi successivi);
- il **saldo Complessivo della Gestione di competenza**, determinato dalla somma delle due gestioni che precedono;
- il **saldo della Gestione residui**, determinato dalla differenza tra le variazioni dei residui attivi e passivi.

STIMA DEL RISULTATO D'AMMINISTRAZIONE AL 31/12/2021		IMPORTI	SUB TOTALI	TOTALI
A) RISULTATO D'AMMINISTRAZIONE 2020	(+/-)			27.015.387,30
GESTIONE ORDINARIA DI COMPETENZA				
Fondo Pluriennale Vincolato di entrata	(+)	25.032.236,73		
Stima delle entrate destinate alla gestione ordinaria (Tit. 1+2+3+4+5+6+7+9)	(+)	84.724.482,94		
Stima delle spese della gestione ordinaria (Tit.1+2+3+4+5+7)	(-)	116.613.116,21		
B) SALDO DELLA GESTIONE ORDINARIA DI COMPETENZA	(=)		-6.856.396,54	
GESTIONE STRAORDINARIA DI COMPETENZA				
Maggiori entrate correnti 2021 per finanziare la gestione straordinaria	(+)	0,00		
Entrate da alienazioni di beni patrimoniali per finanziare la gestione straordinaria	(+)	0,00		
Stima delle ENTRATE STRAORDINARIE	(=)	0,00		
Economie di spesa 2021 e quote rinviate al 2022/2023	(+)	16.000,00		
Totale debiti fuori bilancio da finanziare	(-)	16.000,00		
Stima delle SPESE STRAORDINARIE	(=)	0,00		
C) SALDO DELLA GESTIONE STRAORDINARIA DI COMPETENZA	(=)		0,00	
D) SALDO DELLA GESTIONE DI COMPETENZA (B+C)	(=)			-6.856.396,54
GESTIONE RESIDUI				

Comune di CARBONIA (SU)

Maggiori residui attivi	(+)	76.662,05		
Minori residui attivi	(-)	76.662,05		
Stima delle variazioni dei RESIDUI ATTIVI	(=)		0,00	
Minori residui passivi	(+)	0,00		
Stima delle variazioni dei RESIDUI PASSIVI	(=)		0,00	
E) SALDO DELLA GESTIONE RESIDUI	(=)			0,00
F) ADEGUAMENTO DEL FONDO CREDITI DI DUBBIA ESIGIBILITA'	(=)			-235.745,16
Risultato d'amministrazione stimato al 31 dicembre 2021 (A+D+E-F)	(=)			20.394.735,92

Tale risultato andrà poi scomposto nelle componenti accantonate e vincolate.

PARTE SECONDA



LA VERIFICA DELL'EQUILIBRIO DI BILANCIO

8 LA VERIFICA DELL'EQUILIBRIO DI BILANCIO

Alla luce delle previsioni di entrata e di spesa riportate nella parte precedente, risulta interessante fornire specifiche indicazioni sullo stato di conseguimento dell'equilibrio di bilancio.

A seguito della bocciatura da parte della Corte Costituzionale, avvenuta con la sentenza 101/2018, dell'impianto normativo del pareggio di bilancio laddove non prevede che l'avanzo possa considerarsi un'entrata rilevante ai fini dell'equilibrio dei bilanci degli enti locali, a partire dal 2019, i bilanci si considerano in equilibrio in presenza di un risultato di competenza dell'esercizio non negativo, deducendo l'informazione dal prospetto della verifica degli equilibri allegato al rendiconto di gestione e previsto nell'allegato 10 del decreto legislativo 23 giugno 2011, n. 118 (legge 145/2018 commi 819 e seguenti).

Sulla base degli accertamenti ed impegni finora registrati e della stima di quelli che si registreranno fino al termine dell'esercizio è possibile affermare che l'ente è in grado di conseguire un avanzo di competenza, come analiticamente dettagliato nella sezione 3, pur esprimendo le seguenti considerazioni.

Dal punto di vista delle esigenze di spesa manifestate dai diversi Dirigenti e Responsabili dell'Ente, si vuole qui rappresentare una situazione che richiederà, nell'immediato futuro, una attenzione sempre crescente, oltre che la messa in atto di opportuni interventi programmatori, al fine di salvaguardare il permanere degli equilibri di bilancio e finalizzati, anche, ad una sana gestione del bilancio.

Dopo l'approvazione del bilancio di previsione 2021-2023, nel corso di diversi mesi, sono pervenute all'Ufficio Ragioneria tutta una serie di richieste di spesa, che eccedevano di gran lunga le disponibilità di bilancio; allo scopo di verificare il permanere e salvaguardare gli equilibri di bilancio, le richieste indicate sono state oggetto di una specifica disamina.

Tale disamina ha trovato espressione nella nota a firma del Dirigente del Servizio Finanziario, prot. n. 30849 del 28/06/2021, avente ad oggetto: "Relazione VERIFICA EQUILIBRI BILANCIO 2021-2023, anche in conseguenza della pandemia COVID19."

Le evidenze di cui alla relazione citata sono qui riassunte:

1) Le esigenze di bilancio sono state ripartite tenendo conto, da un lato, delle obbligazioni giuridicamente vincolanti e/o spese da sostenere obbligatoriamente in conseguenza di vincoli di legge o di necessità non rinviabili; dall'altro di tutte le altre necessità comunque importanti e utili per il buon funzionamento dell'Ente, ed infine una categoria residuale di generiche altre spese.

Il risultato di questa ripartizione è riassunto nella tabella a seguire:

RIEPILOGO SPESE

1) SPESE DA SOSTENERE OBBLIGATORIAMENTE PER DISPOSIZIONE DI LEGGE/CONVENZIONI/ACCORDI/INTIMAZIONI/ANDAMENTO SPESE	415.562,98
2) SPESE PER FUNZIONAMENTO ENTE IL CUI MANCATO FINANZIAMENTO POTREBBE DETERMINARE LA DIFFICOLTA' DI RENDERE DETERMINATI SERVIZI O INCORRERE IN RESPONSABILITA'	452.784,64
3) ALTRE SPESE	306.242,76
TOTALE	1.174.590,38

2) Sono state quantificate le risorse, più sotto elencate, da poter utilizzare per far fronte alle esigenze di bilancio elencate più sopra, e pari a complessivi € 1.174.590,38:

Risparmi su FCDE	230.000,00
Maggiori entrate per Canone Unico Patrimoniale	40.000,00
Fondo solidarietà Comunale	105.284,75
Fondo di riserva	280.000,00
Totale Risorse a disposizione	655.284,75

3) Le esigenze di spesa e le risorse a disposizione sono state messe in correlazione, e il risultato ha trovato esplicitazione nella tabella a seguire:

Totale risorse a disposizione		655.284,75
1) Spese da sostenere obbligatoriamente per disposizione di legge/convenzioni/accordi/intimazioni/andamento spese	415.562,98	
Totale risorse a disposizione al netto del finanziamento delle spese della tipologia 1)		239.721,77
2) Spese per funzionamento ente il cui mancato finanziamento potrebbe determinare la difficoltà di rendere determinati servizi o incorrere in responsabilità	452.784,64	
Totale risorse a disposizione al netto del finanziamento delle spese della tipologia 1) e 2)		-213.062,87
3) Altre spese	306.242,76	
Totale risorse a disposizione al netto del finanziamento delle spese della tipologia 1) 2) e 3)		-519.305,63

Pertanto:

- le spese con priorità 1) potevano essere soddisfatte
- le spese con priorità 2) non potevano essere soddisfatte, se non per l'importo di € 239.721,77, a fronte di necessità per € 452.784,64
- le spese con priorità 3) non potevano trovare nessuna copertura finanziaria.

4) Allo scopo di scongiurare la possibilità che potessero crearsi dei disservizi di varia natura tali da derivarne delle eventuali responsabilità, si dava evidenza del fatto che avrebbe potuto essere data copertura, senza alcuna segnalazione, unicamente alle spese inserite nella

tipologia 1 e 2 (aventi carattere obbligatorio o la cui non assunzione comporta pregiudizio dell'azione amministrativa o può determinare danno certo e gravi all'Ente), e si invitava, nel contempo, l'Amministrazione ad adottare gli opportuni provvedimenti e atti di indirizzo in merito alla eventuale "riprogrammazione" delle spese, individuando le priorità (soprattutto nella tipologia 2).

5) Nella relazione indicata non si prendevano in considerazione gli esercizi 2022-2023, segnalando tuttavia che, molte delle considerazioni espresse potevano essere estese agli stessi esercizi, contestualmente se ne rimandava l'analisi ad un momento successivo.

Nonostante la Relazione indicata, con delibere di G.C. n. 90 del 28/06/2021 e n. 97 del 06/07/2021, venivano approvati dei prelievi dal Fondo di riserva, per l'ammontare complessivo di € 89.500,00, a finanziamento di "manifestazioni ed eventi vari", spese che risultavano, in parte inserite in priorità 3 ed in parte di nuova elaborazione, ovvero non inserite in nessuna priorità, ma destinabili sempre alla priorità 3.

In vista dell'adempimento che ci vede qui impegnati, con nota Prot. n. 32677 del 08/07/2021, si è chiesto ai Dirigenti di:

- segnalare tutte le situazioni che possano pregiudicare l'equilibrio di bilancio sia per quanto riguarda la gestione corrente che per quello che riguarda la gestione dei residui;
- segnalare l'eventuale presenza di debiti fuori bilancio per i quali dovranno essere adottati i provvedimenti necessari all'eventuale riconoscimento di legittimità ed alla copertura delle relative spese;
- verificare tutte le voci di entrata e di spesa sulla base dell'andamento della gestione ed evidenziare la necessità delle conseguenti variazioni (senza necessità di reiterare le precedenti richieste già inoltrate).

Le ulteriori esigenze rappresentate, unitamente a quelle giacenti, sono state oggetto di una nuova rivisitazione che, seguendo la stessa logica di ripartizione, hanno dato origine alle risultanze qui rappresentate (per completezza d'informazione vengono inserite nel dettaglio):

1) SPESE DA SOSTENERE OBBLIGATORIAMENTE PER DISPOSIZIONE DI LEGGE/CONVENZIONI/ACCORDI/INTIMAZIONI/ANDAMENTO SPESE
--

Capitolo	Descrizione	Importo
17.2	COSTITUZIONE UFFICIO CONTROLLO DI GESTIONE E NUCLEO DI VALUTAZIONE	2.000,00
17.3	INCARICO DPO SICUREZZA	1.000,83
18.2	TELEFONO MOBILE SINDACO, ASSESSORI, DIRIGENTI/DIPENDENTI, CIRCOSCRIZIONI	4.600,00
51.3	Formazione obbligatoria in materia di sicurezza sul lavoro	6.150,00
56.1	Spese postali	30.000,00

56.2	TELEFONO E TELEGRAFO	19.200,00
56.3	TELECOM PER COLLEGAMENTI TELEMATICI MINISTERI ED ALTRI ENTI PUBBLICI	9.287,84
58.2	Ricollocazione personale iscritto alla lista speciale – L.R. 3/2008 ex ENAP	10.000,00
62.1	Spese per Pulizie (pregresse- potenziale debito fuori bilancio)	16.000,00
62.5	Straordinario uscieri per consigli comunali	1.000,00
68.3	CANONE ANNUO PROGRAMMI ZUCCHETTI, PA DIGITALE ECC.	6.392,85
68.3	Modulo Urbi CIE per potere avere diritto all'accesso al Fondo per l'innvazione	2.992,44
72.1	CONTRIBUTI ASSOCIATIVI ANNUALI	10.165,00
72.4	Quota associativa egas 2018	37.420,73
98.1	Spese economali	1.000,00
107.7	Missioni dipendenti	500,00
118.1	Servizio di tesoreria e postale - spese tenuta conto	2.892,36
140.1	sgravi e rimborsi di tributi	4.500,00
195.1	Somme a disposizione del Datore di lavoro per rspp	9.280,21
315.25	Buoni mensa dipendenti	5.500,00
545.1	Telefonia scuole	9.000,00
815.3	Canone Bocciodromo	1.960,00
815.4	Contributo annuo Fondazione Cammino Santa Barbara	10.000,00
1105.1 7	Inserimento minori in casa protetta	105.284,75
1576.4 1	Incentivi interni ex art. 113	439,36
700.1	Sistemazione Archivio Comunale	120.000,00
	TOTALE	426.566,37

**2) SPESE PER FUNZIONAMENTO ENTE IL CUI MANCATO
FINANZIAMENTO POTREBBE DETERMINARE LA DIFFICOLTA' DI
RENDERE DETERMINATI SERVIZI O INCORRERE IN
RESPONSABILTA'**

15.2	Rimborso gettoni Consiglieri	5.000,00
15.7	Rimborso oneri aziende	7.000,00
56.1	Spese postali	25.000,00
56.4	INFORMATIZZAZIONE(MANUTENZIONE HARDWARE E SOFTWARE)	6.008,54
62.2	ASSICURAZIONI	60.000,00
68.1	Liti arbitraggi	10.000,00
68.3	CANONE ANNUO PROGRAMMI ZUCCHETTI, PA DIGITALE ECC.	4.941,00
98.1	Acquisto carta formati vari, cancelleria, stampati.	5.000,00
155.1	MANUTENZIONE ORDINARIA BENI IMMOBILI	15.000,00
170.1	MANUTENZIONE STABILI COMUNALI E IMPIANTI	53.300,00
170.4	GLOBAL SERVICE MANUTENZIONE STABILI COMUNALI	35.628,82
315.25	Buoni mensa dipendenti	10.000,00
718.1	Contributo CICC	40.000,00
980.5	DISERBO E PULIZIA MARCIAPIEDI	19.717,32
1484.1	F.DO PER INTERVENTI DI MAN.STR.PATR.COM.LE	47.580,00
1706.1 3	Fasce parafuoco	20.000,00
	Spese Energia elettrica stabili Comunali	15.300,00
	Spese Combustibile scuole	9.000,00
	Acquisto stampante per lo stato civile necessaria per la stampa degli atti di stato civile	1.500,00
TOTALE		389.975,68

3) ALTRE SPESE anche eventuali

52.1	Commissione concorsi	1.000,00
68.2	SPESE CENTRO SERVIZI TERRITORIALI	20.130,00
240.2	STUDI, PROGETTAZIONI, DIREZIONE LAVORI, COLLAUDI, CONSULENZE E ATTIVITA' PROMOZIONALI A MEZZO DI PROFESSIONISTI ESTERNI.	35.000,00

315.2	Spese per integrare il Fondo lavoro straordinario dipendenti	9.273,73
415.13	MANUTENZIONE VIDEOSORVEGLIANZA	15.000,00
420.4	CONVENZIONI CON ASSOCIAZIONI C.O.C. ANNO 2021	15.000,00
745.1	BANDE MUSICALI - CONTRIBUTI	5.000,00
785.5	MANUTENZIONE STADIO CARLO ZOBOLI	7.412,76
912.1	Rimborso oneri concessori	5.000,00
980.2	Fornitura e posa in opera arredo urbano	10.000,00
980.3	PULIZIA RIFIUTI ABBANDONATI TERRITORIO COMUNALE	3.000,00
980.6	DISERBO E PULIZIA DEI MARCIAPIEDI	40.000,00
1130.1 8	Cof. Progetti "ritornare a casa"	8.000,00
1175.2	Fornitura 200 lastre in granito per cimitero 20000	20.000,00
1484.1	F.DO PER INTERVENTI DI MANUTENZ.STRAORD.DEL PATRIMONIO COMUNALE	50.000,00
1541.4	Revisione apparato autovelox	220,32
1706.1 3	MANUTENZIONI STRAORDINARIE STRADE	50.000,00
	Completamento strada palazzetto dello sport	20.000,00
	Interventi su 7 edifici scolastici (possibile pena, l'interdizione dell'uso degli ambienti interessati)	84.000,00
	Sistemazione locali ex lampisteria a seguito nota vigili del fuoco prto. 33699 del 13_7	600.000,00
TOTALE		998.036,81

Le risultanze sono riassunte nella tabella a seguire:

1) Spese da sostenere obbligatoriamente per disposizione di legge/convenzioni/accordi/intimazioni/andamento spese	426.566,3 7
2) Spese per funzionamento ente il cui mancato finanziamento potrebbe determinare la difficoltà di rendere determinati servizi o incorrere in responsabilità	389.975,6 8
3) Altre spese anche eventuali	998.036,8 1
Totale esigenze di spesa	1.814.578, 86

Le risorse, allo stato attuale, a disposizione, risultano essere le seguenti:

Risparmi su FCDE	235.745,16
Maggiori entrate per Canone Unico Patrimoniale	53.000,00
Fondo solidarietà Comunale	105.284,75
Altre maggiori entrate	23.466,11
Minori spese	9.070,35
Totale Risorse a disposizione	426.566,37

Tenuto conto delle risorse a disposizione, con il presente provvedimento di salvaguardia degli equilibri e di assestamento, vengono finanziate unicamente le spese appartenenti alla 1 tipologia, che è quella che consente all'Ente di assolvere, nell'immediato, ai diversi adempimenti prescritti, stabilendo fin da ora che, le eventuali nuove risorse che dovessero venire a determinarsi, o i risparmi di spesa, compreso anche l'utilizzo delle somme stanziare e disponibili nel fondo di riserva, vengano utilizzate in via prioritaria per il soddisfacimento delle esigenze di cui alla 2 tipologia.

Proseguendo l'analisi, si evidenzia che, sono pervenute, altresì, ulteriori richieste relative a maggiori spese avanzate a valere sulle annualità 2022 e 2023 (molte delle spese richieste per l'esercizio 2021 hanno valenza pluriennale), per un importo complessivo che determina uno squilibrio, rispettivamente di € 745.308,14 sull'annualità 2022 e di € 308.201,86 sull'annualità 2023.

Con il presente provvedimento vengono finanziate spese per il solo importo di € 66.721,54 (in riferimento a ciascuna delle annualità 2022 e 2023), in relazione alle disponibilità di risorse da poter destinare e legate a maggiori entrate, dando atto che, le restanti spese di cui al punto precedente non ineriscono obbligazioni giuridicamente vincolanti, e pertanto potenzialmente non destinate a ripercuotersi negativamente sugli equilibri di bilancio, pur essendo, per la maggior parte, spese necessarie per il buon funzionamento dell'Ente stesso nell'ottica dei servizi da rendere alla collettività.

In questa sede, tuttavia, non è possibile far fronte alle maggiori necessità richieste anche in riferimento agli esercizi 2022 e 2023, per le quali sarà necessario attendere la stesura del nuovo bilancio, naturale sede per una nuova programmazione; in tale ambito sarà necessario procedere con una attenta valutazione di tutte le esigenze da soddisfare, onde adottare tutti gli strumenti che la legge consente per il finanziamento delle spese, ivi compresa la revisione delle politiche tariffarie in essere.

Alla luce di tutte le considerazioni riportate, si raccomanda, per l'immediato futuro di operare una opportuna revisione e riprogrammazione di tutta la spesa corrente dell'Ente, spesa che è necessario ridimensionare nella sua portata globale in modo da ricondurla a quelle che sono le risorse a disposizione e che si vanno delineando in maniera sempre più puntuale per gli esercizi a venire. Occorre quanto prima e come non mai individuare le priorità, operare delle scelte, in quanto gli scenari che ci si presentano vanno nella direzione del ridimensionamento dei servizi da rendere alla collettività.

8.1 L'equilibrio di bilancio

Al fine di tenere conto anche degli effetti derivanti dalla destinazione delle risorse acquisite in bilancio alla costituzione degli accantonamenti previsti dalle leggi e dai principi contabili e al rispetto dei vincoli specifici di destinazione deve essere determinato anche **l'equilibrio di bilancio** pari al risultato di competenza al netto delle risorse accantonate nel bilancio dell'esercizio e delle risorse vincolate non ancora impegnate alla data del 31 dicembre dell'esercizio cui il rendiconto si riferisce.

La commissione ARCONET ha avuto modo di chiarire, nella riunione dell'11 dicembre 2019 che, fermo restando l'obbligo di conseguire un Risultato di competenza non negativo, gli enti devono tendere al rispetto dell'Equilibrio di bilancio che rappresenta l'effettiva capacità dell'ente di garantire, anche a consuntivo, la copertura integrale, oltre che agli impegni e al ripiano del disavanzo, anche ai vincoli di destinazione e agli accantonamenti di bilancio.

A tal proposito, considerando che gli accantonamenti previsti nel bilancio di previsione sono i seguenti:

1. Fondo Crediti di Dubbia Esigibilità: € 2.149.094,91
2. Fondo Rischi Spese legali: € 2.000,00
3. Fondo per indennità fine mandato Sindaco: € 3.510,00



**PARTE
TERZA**



LO STATO DI REALIZZAZIONE DEI PROGRAMMI

9 LO STATO DI REALIZZAZIONE DEI PROGRAMMI

La terza parte della presente relazione è diretta a fornire adeguati strumenti di valutazione per il Consiglio in merito allo stato di attuazione dell'attività programmata dallo stesso e quindi affidata, per la sua esecuzione, alla Giunta ed ai dirigenti.

Se, infatti, il bilancio rappresenta la fase iniziale della programmazione e, cioè, quel momento in cui l'amministrazione individua le linee strategiche della propria azione di governo, che si traduce nella individuazione dei programmi, dei progetti e degli obiettivi gestionali, la verifica da porre in essere entro il 31 luglio esprime un momento importante nella dialettica politica, al fine di giudicare l'operato della Giunta e dei dirigenti nel corso dell'esercizio in esame.

Il confronto tra il dato preventivo e quello alla data attuale, analizzati entrambi nelle varie articolazioni ed aggregazioni, riveste un'importanza fondamentale nello sviluppo della programmazione dell'anno che segue, costituendo un momento rilevante per l'affinamento di tecniche e scelte da effettuare.

E' facile intuire, dunque, che i documenti che riportano tali dati debbano essere attentamente analizzati al fine di trovare motivazioni agli scostamenti riscontrati non solo per giustificare l'attività svolta, ma anche per evitare che le stesse problematiche possano ripetersi negli anni successivi.

Le considerazioni precedentemente esposte trovano un conforto legislativo nelle varie norme che nel corso degli anni sono state promulgate e che evidenziano un progressivo e costante processo di affinamento delle disposizioni al fine di indirizzare la Giunta ed il Consiglio ad un'attività di programmazione quanto più puntuale ed attendibile.

Questa parte della relazione si propone di valutare l'attività svolta nel corso dell'anno, mettendo in evidenza le variazioni intervenute rispetto ai dati di previsione e fornendo una possibile spiegazione sui risultati contabili e gestionali conseguiti, non più in un'ottica numerico-finanziaria, oggetto di altre rilevazioni, quanto, piuttosto, cercando di rintracciare, nella lettura degli scostamenti, le relazioni esistenti tra programmazione politica prevista e conseguita.

In altri termini la Giunta, attraverso questo documento, relaziona al Consiglio sull'attività svolta fornendo valutazioni che non si limitano all'aspetto contabile, ma che interessano anche altri elementi di analisi indispensabili a quanti sono interessati, per motivi diversi, a giudicare il suo operato.

Come in qualsiasi progetto di controllo, però, pur non vincolando eccessivamente la procedura, il legislatore si è comunque preoccupato di evitare che dall'analisi del rendiconto di gestione possano aversi sorprese nei risultati e, pertanto, ha previsto che il Consiglio e la Giunta abbiano modo di confrontarsi più volte:

- dapprima al momento dell'approvazione del bilancio di previsione, quando il Documento Unico di Programmazione deve individuare gli obiettivi operativi da conseguire per ciascun programma specificando, per ciascuno di essi, gli obiettivi di secondo livello, il personale necessario, gli investimenti da realizzare, le risorse da impegnare e le relative fonti di finanziamento;
- successivamente, almeno una volta nel corso dell'anno, al momento della verifica sullo stato di attuazione dei programmi da realizzare secondo le prescrizioni del proprio regolamento di contabilità e, comunque, entro il 31 luglio; procedura, che seppur non più obbligatoriamente prevista, è consigliata dal legislatore laddove raccomanda di presentare al Consiglio, unitamente al DUP, anche lo stato di attuazione dei programmi,

da effettuare, ove previsto, ai sensi dell'articolo 147-ter del TUEL.

9.1 La programmazione operativa inserita nel DUP

Come già segnalato nella parte introduttiva del presente lavoro, il legislatore considera il Documento Unico di Programmazione il documento che riveste maggiore importanza nella definizione degli indirizzi, dal quale si evincono le scelte strategiche e programmatiche. Nella nuova configurazione delle amministrazioni pubbliche l'azione amministrativa è, quindi, l'atto che consiste nella concreta manifestazione giornaliera delle scelte di gestione ed è divenuta uno strumento destinato a realizzare le attività necessarie a conseguire obiettivi predeterminati.

Gli obiettivi operativi, a loro volta, costituiscono ulteriore specificazione dell'attività programmatica definita già nei programmi del Documento Unico di Programmazione. In esso sono state evidenziate preventivamente le azioni ed i programmi da realizzare nel corso dell'anno e del triennio.

Partendo dall'analisi del Documento Unico di Programmazione è possibile leggere le spese previste nel bilancio di previsione riclassificate in funzione delle linee programmatiche poste dall'amministrazione e tradotte nei programmi.

A questa intendiamo riferirci nella parte finale del lavoro.

Il confronto tra i dati di bilancio preventivi, gli impegni alla data attuale e le stime future, riclassificate per programmi, oltre che fornire un quadro fedele degli eventuali scostamenti rispetto alle previsioni poste, diventa un fattore determinante per tracciare con maggiore sicurezza il prevedibile andamento futuro di ciascun programma.

In questo paragrafo ci si pone l'obiettivo di misurare l'azione amministrativa valutandone l'efficacia della gestione, attraverso il confronto dei risultati raggiunti con i programmi previsti, tenendo conto dei costi sostenuti per il perseguimento degli stessi.

Nell'ente le risultanze contabili sono sintetizzate, a seguito di una riaggregazione per programmi, nella tabella che segue:

RIEPILOGO GENERALE DEI PROGRAMMI	PREVISIONE ASSESTATA	IMPEGNI DI COMPETENZA	STIMA AL 31 DICEMBRE
MISSIONE 01 - Servizi istituzionali, generali e di gestione	10.143.992,05	7.001.632,06	10.874.826,05
MISSIONE 03 - Ordine pubblico e sicurezza	695.059,18	551.230,76	702.238,86
MISSIONE 04 - Istruzione e diritto allo studio	1.931.186,86	1.299.600,22	1.967.386,22
MISSIONE 05 - Tutela e valorizzazione dei beni e attività culturali	2.448.262,33	2.133.837,57	2.574.630,73
MISSIONE 06 - Politiche giovanili, sport e tempo libero	1.001.911,14	593.221,01	1.013.871,14
MISSIONE 08 - Assetto del territorio ed edilizia abitativa	5.482.682,87	596.453,06	5.482.682,87
MISSIONE 09 - Sviluppo sostenibile e tutela del territorio e dell'ambiente	18.923.320,65	12.326.804,22	18.923.320,65
MISSIONE 10 - Trasporti e diritto alla mobilità	3.055.480,41	2.053.310,66	3.072.789,37
MISSIONE 11 - Soccorso civile	69.436,48	20.538,98	259.167,48
MISSIONE 12 - Diritti sociali, politiche sociali e famiglia	22.075.945,66	12.025.878,32	22.764.874,57
MISSIONE 13 - Tutela della salute	142.428,92	134.355,40	134.355,40
MISSIONE 14 - Sviluppo economico e competitività	478.779,26	298.063,43	478.779,26
MISSIONE 15 - Politiche per il lavoro e la formazione professionale	368.924,59	286.032,96	378.204,80
MISSIONE 17 - Energia e diversificazione delle fonti energetiche	11.044.334,51	10.222.234,51	11.044.334,51
MISSIONE 20 - Fondi e accantonamenti	3.311.795,30	0,00	3.076.050,14

Ricognizione sullo stato di realizzazione dell'attività programmata e verifica degli equilibri di bilancio 2021

Totale programmazione	81.173.540,21	49.543.193,16	82.747.512,05
-----------------------	---------------	---------------	---------------

Essa riporta l'intera attività programmata e realizzata proponendola attraverso i valori contabili come segue:

- a) nella prima colonna è indicata la denominazione dei programmi così come presenti nel Documento Unico di Programmazione approvato ad inizio esercizio dal Consiglio comunale dell'ente;
- b) nella seconda sono riportati gli stanziamenti definitivi di spesa assegnati a ciascuno di essi. Questi misurano l'entità del programma permettendo dei confronti quantitativi con i rimanenti.

Si vuole sottolineare, comunque, che la dimensione assoluta in termini monetari non sempre costituisce un indicatore sufficientemente selettivo potendo in alcuni casi sviare la valutazione complessiva su alcuni di essi. In realtà, appare molto più interessante confrontare ciascuna previsione con gli impegni e con i pagamenti;

- c) la terza colonna riporta gli impegni della gestione di competenza dimostrando l'ammontare di spesa attivata tenendo conto della previsione;
- d) nella quarta colonna è, infine, indicato il valore complessivo della stima al 31 dicembre effettuata sugli impegni della colonna precedente. Anche questo valore appare interessante, in quanto misura con sufficiente attendibilità il grado di completa realizzazione del programma.

9.2 L'analisi dei singoli programmi

L'analisi conclusiva è quella relativa ad un approfondimento dei singoli programmi. Per ciascuno di essi verranno effettuate delle aggregazioni volte ad evidenziarne alcuni valori segnalati.

L'analisi da condurre, tuttavia, non può limitarsi alla mera lettura di alcuni scostamenti. Ogni singolo programma deve essere valutato nelle finalità, nei presupposti, nelle risorse, nella possibilità di gestire queste risorse.

Non si può certo ritenere incapace un'amministrazione che abbia previsto alcuni investimenti finanziati con fondi regionali o statali che non siano stati successivamente erogati oppure erogati in misura inferiore a quella attesa.

Né può esprimersi un giudizio negativo qualora la realizzazione di un programma dipenda da concessioni amministrative o altri fatti burocratici non imputabili all'ente stesso.

Vanno ancora considerate eventuali variazioni di programma che possano aver indotto l'Esecutivo a conseguire con maggiore enfasi un obiettivo, perché le condizioni si siano rilevate più propizie a discapito di altri obiettivi di minore facilità di conseguimento.

Sono da considerare, altresì, necessità di variazioni di programmi quelle determinate da fattori contingenti o connesse al verificarsi di talune esigenze della collettività che hanno indotto la Giunta a perseguire un programma piuttosto che un altro.

Tutte queste considerazioni vanno tenute presenti all'atto della valutazione a consuntivo dell'operato dell'amministrazione al fine di evitare di dare giudizi affrettati e, soprattutto, non rispondenti alla realtà.

Nelle seguenti pagine, pertanto, presenteremo singolarmente i contenuti di ciascun programma, evidenziando quanto è stato posto in essere fino ad ora e quanto rimane da attuare.

Un secondo aspetto preso in considerazione è, invece, la combinazione degli impegni di spesa nei quattro titoli all'interno del programma.

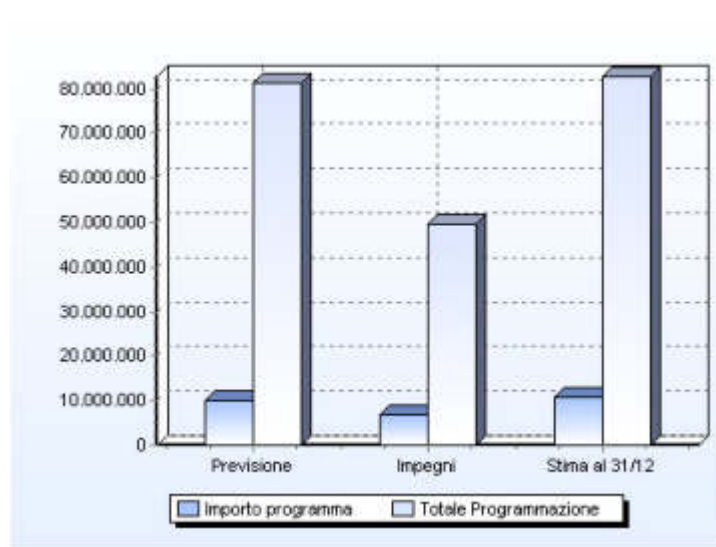
Questa seconda analisi permette interessanti valutazioni sulla natura del programma

distinguendo quelli orientati alla gestione corrente da altri diretti alla realizzazione di investimenti. Inoltre, nel caso in cui il valore complessivo venga frazionato in alcune componenti fondamentali, sarà possibile ottenere ulteriori informazioni utili per trarre un giudizio complessivo sull'operato dell'Amministrazione.

--	--

MISSIONE 01 - Servizi istituzionali, generali e di gestione

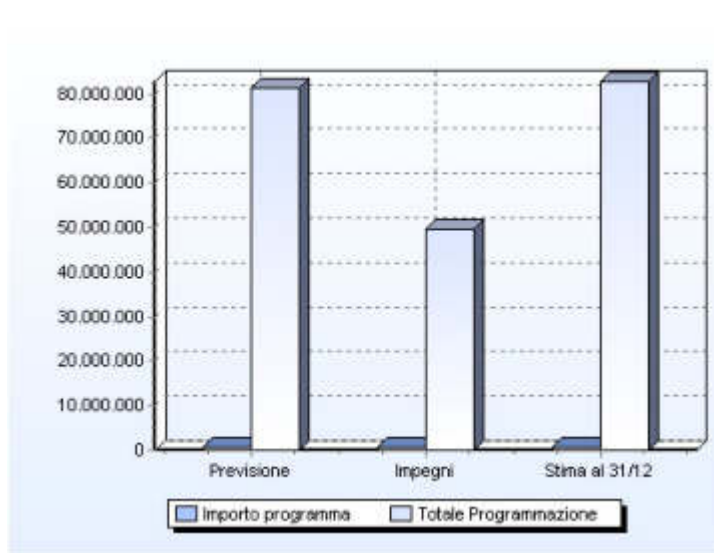
DETTAGLIO DELLA SPESA RELATIVA AL PROGRAMMA	IMPORTO PROGRAMMA (a)	TOTALE PROGRAMMAZIONE (b)	PESO IN % SUL TOTALE $c=(a/b)\%$
PREVISIONE ASSESTATA	10.143.992,05	81.173.540,21	12,50
IMPEGNI DI COMPETENZA	7.001.632,06	49.543.193,16	14,13
STIMA IMPEGNI AL 31 DICEMBRE	10.874.826,05	82.747.512,05	13,14



RIEPILOGO DELLA SPESA RELATIVA AL PROGRAMMA	PREVISIONE ASSESTATA	IMPEGNI DI COMPETENZA	STIMA AL 31 DICEMBRE
TOTALE SPESA DEL TITOLO 1	8.103.654,83	5.221.294,84	8.804.488,83
TOTALE SPESA DEL TITOLO 2	2.040.337,22	1.780.337,22	2.070.337,22

MISSIONE 03 - Ordine pubblico e sicurezza

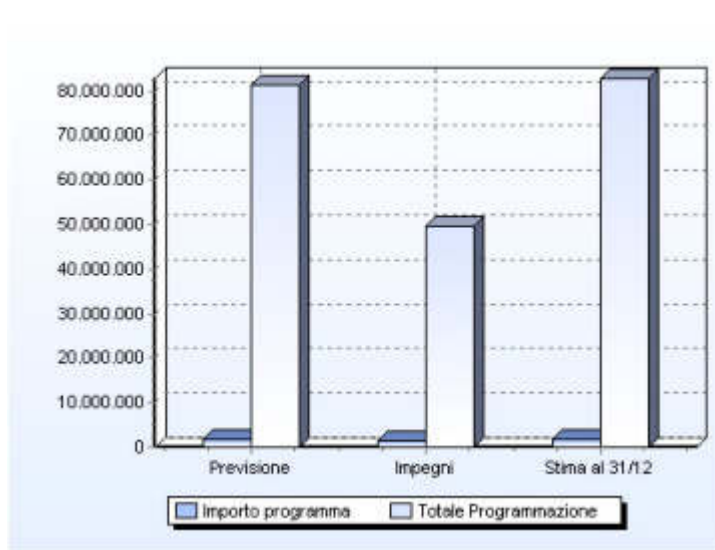
DETTAGLIO DELLA SPESA RELATIVA AL PROGRAMMA	IMPORTO PROGRAMMA (a)	TOTALE PROGRAMMAZIONE (b)	PESO IN % SUL TOTALE $c=(a/b)\%$
PREVISIONE ASSESTATA	695.059,18	81.173.540,21	0,86
IMPEGNI DI COMPETENZA	551.230,76	49.543.193,16	1,11
STIMA IMPEGNI AL 31 DICEMBRE	702.238,86	82.747.512,05	0,85



RIEPILOGO DELLA SPESA RELATIVA AL PROGRAMMA	PREVISIONE ASSESTATA	IMPEGNI DI COMPETENZA	STIMA AL 31 DICEMBRE
TOTALE SPESA DEL TITOLO 1	673.572,72	551.230,76	680.752,40
TOTALE SPESA DEL TITOLO 2	21.486,46	0,00	21.486,46

MISSIONE 04 - Istruzione e diritto allo studio

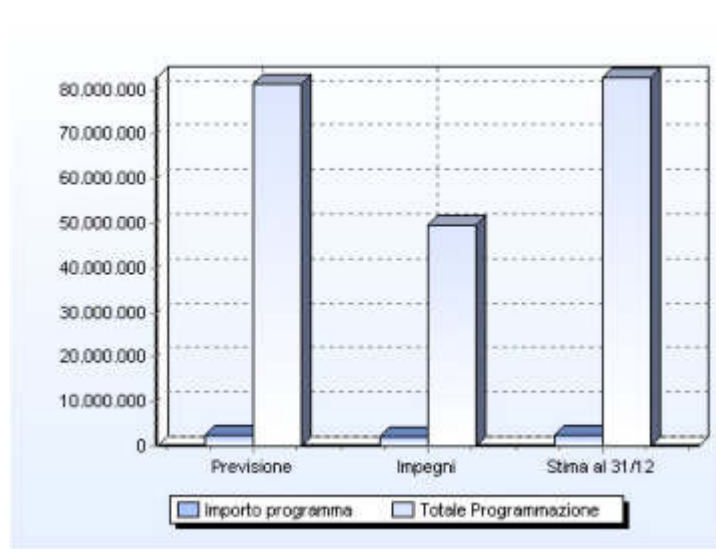
DETTAGLIO DELLA SPESA RELATIVA AL PROGRAMMA	IMPORTO PROGRAMMA (a)	TOTALE PROGRAMMAZIONE (b)	PESO IN % SUL TOTALE $c=(a/b)\%$
PREVISIONE ASSESTATA	1.931.186,86	81.173.540,21	2,38
IMPEGNI DI COMPETENZA	1.299.600,22	49.543.193,16	2,62
STIMA IMPEGNI AL 31 DICEMBRE	1.967.386,22	82.747.512,05	2,38



RIEPILOGO DELLA SPESA RELATIVA AL PROGRAMMA	PREVISIONE ASSESTATA	IMPEGNI DI COMPETENZA	STIMA AL 31 DICEMBRE
TOTALE SPESA DEL TITOLO 1	1.253.842,04	992.775,98	1.289.602,04
TOTALE SPESA DEL TITOLO 2	677.344,82	306.824,24	677.784,18

MISSIONE 05 - Tutela e valorizzazione dei beni e attività culturali

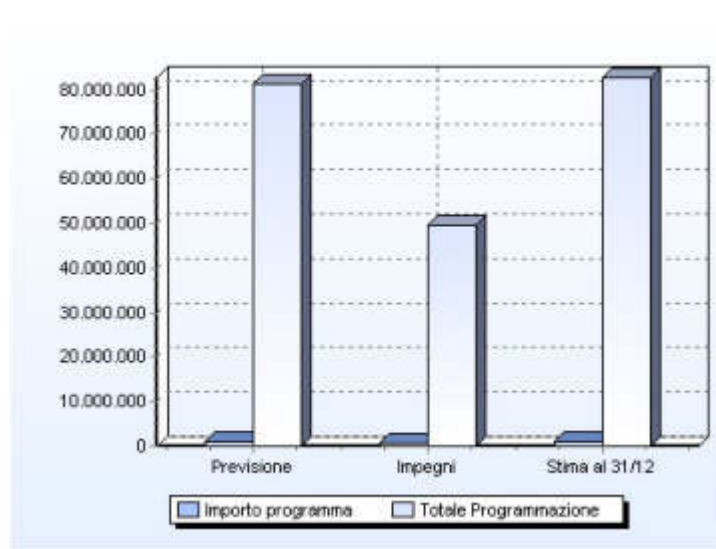
DETTAGLIO DELLA SPESA RELATIVA AL PROGRAMMA	IMPORTO PROGRAMMA (a)	TOTALE PROGRAMMAZIONE (b)	PESO IN % SUL TOTALE $c=(a/b)\%$
PREVISIONE ASSESTATA	2.448.262,33	81.173.540,21	3,02
IMPEGNI DI COMPETENZA	2.133.837,57	49.543.193,16	4,31
STIMA IMPEGNI AL 31 DICEMBRE	2.574.630,73	82.747.512,05	3,11



RIEPILOGO DELLA SPESA RELATIVA AL PROGRAMMA	PREVISIONE ASSESTATA	IMPEGNI DI COMPETENZA	STIMA AL 31 DICEMBRE
TOTALE SPESA DEL TITOLO 1	1.836.432,99	1.575.408,23	1.962.801,39
TOTALE SPESA DEL TITOLO 2	611.829,34	558.429,34	611.829,34

MISSIONE 06 - Politiche giovanili, sport e tempo libero

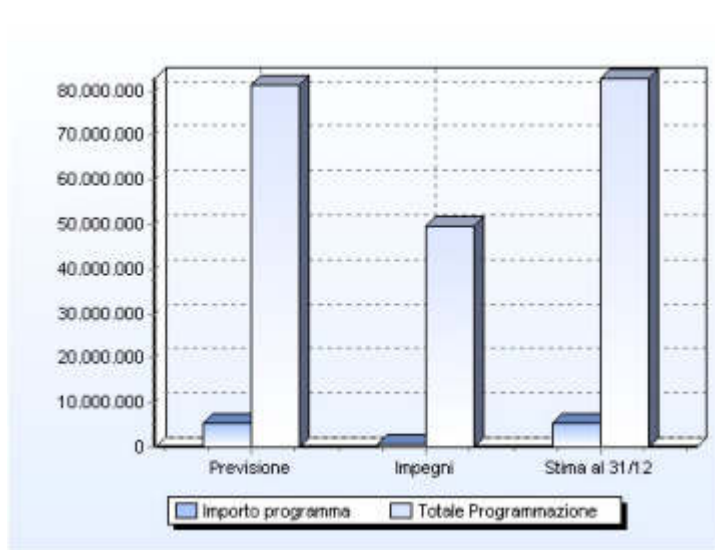
DETTAGLIO DELLA SPESA RELATIVA AL PROGRAMMA	IMPORTO PROGRAMMA (a)	TOTALE PROGRAMMAZIONE (b)	PESO IN % SUL TOTALE $c=(a/b)\%$
PREVISIONE ASSESTATA	1.001.911,14	81.173.540,21	1,23
IMPEGNI DI COMPETENZA	593.221,01	49.543.193,16	1,20
STIMA IMPEGNI AL 31 DICEMBRE	1.013.871,14	82.747.512,05	1,23



RIEPILOGO DELLA SPESA RELATIVA AL PROGRAMMA	PREVISIONE ASSESTATA	IMPEGNI DI COMPETENZA	STIMA AL 31 DICEMBRE
TOTALE SPESA DEL TITOLO 1	162.476,32	47.000,00	174.436,32
TOTALE SPESA DEL TITOLO 2	839.434,82	546.221,01	839.434,82

MISSIONE 08 - Assetto del territorio ed edilizia abitativa

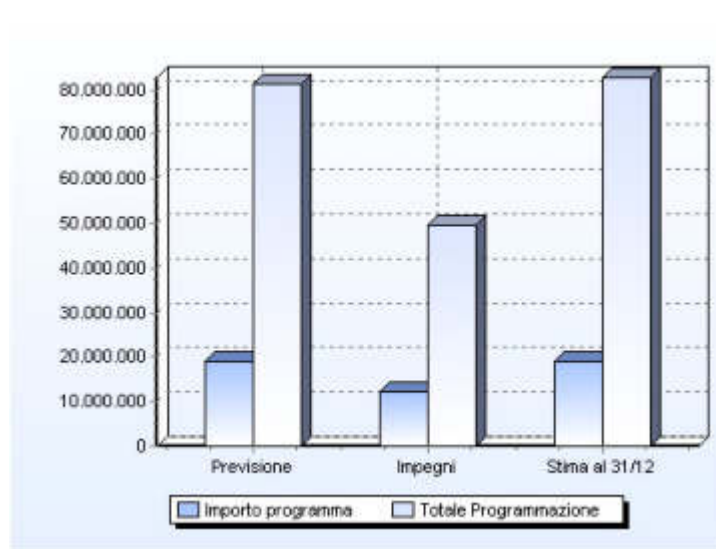
DETTAGLIO DELLA SPESA RELATIVA AL PROGRAMMA	IMPORTO PROGRAMMA (a)	TOTALE PROGRAMMAZIONE (b)	PESO IN % SUL TOTALE $c=(a/b)\%$
PREVISIONE ASSESTATA	5.482.682,87	81.173.540,21	6,75
IMPEGNI DI COMPETENZA	596.453,06	49.543.193,16	1,20
STIMA IMPEGNI AL 31 DICEMBRE	5.482.682,87	82.747.512,05	6,63



RIEPILOGO DELLA SPESA RELATIVA AL PROGRAMMA	PREVISIONE ASSESTATA	IMPEGNI DI COMPETENZA	STIMA AL 31 DICEMBRE
TOTALE SPESA DEL TITOLO 1	515.646,17	260.878,58	515.646,17
TOTALE SPESA DEL TITOLO 2	4.967.036,70	335.574,48	4.967.036,70

MISSIONE 09 - Sviluppo sostenibile e tutela del territorio e dell'ambiente

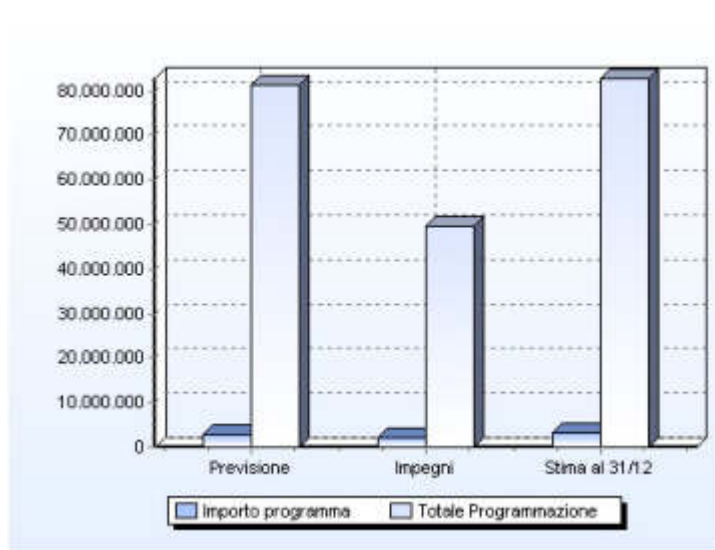
DETTAGLIO DELLA SPESA RELATIVA AL PROGRAMMA	IMPORTO PROGRAMMA (a)	TOTALE PROGRAMMAZIONE (b)	PESO IN % SUL TOTALE $c=(a/b)\%$
PREVISIONE ASSESTATA	18.923.320,65	81.173.540,21	23,31
IMPEGNI DI COMPETENZA	12.326.804,22	49.543.193,16	24,88
STIMA IMPEGNI AL 31 DICEMBRE	18.923.320,65	82.747.512,05	22,87



RIEPILOGO DELLA SPESA RELATIVA AL PROGRAMMA	PREVISIONE ASSESTATA	IMPEGNI DI COMPETENZA	STIMA AL 31 DICEMBRE
TOTALE SPESA DEL TITOLO 1	7.245.714,43	5.539.715,66	7.245.714,43
TOTALE SPESA DEL TITOLO 2	11.677.606,22	6.787.088,56	11.677.606,22

MISSIONE 10 - Trasporti e diritto alla mobilità

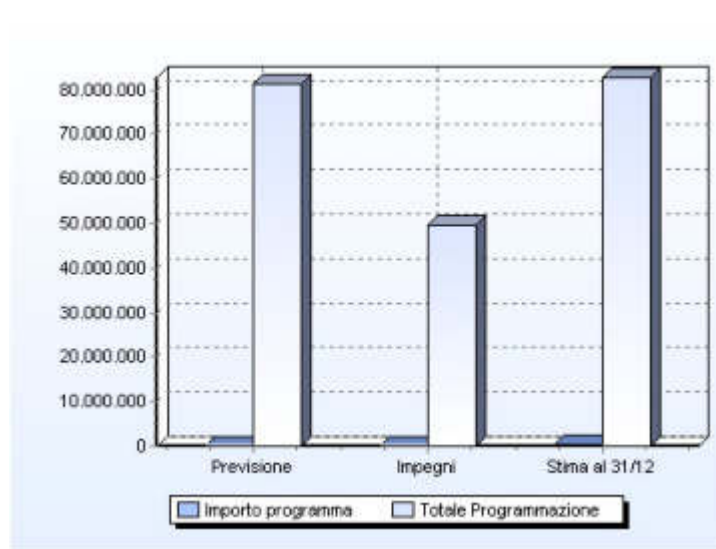
DETTAGLIO DELLA SPESA RELATIVA AL PROGRAMMA	IMPORTO PROGRAMMA (a)	TOTALE PROGRAMMAZIONE (b)	PESO IN % SUL TOTALE $c=(a/b)\%$
PREVISIONE ASSESTATA	3.055.480,41	81.173.540,21	3,76
IMPEGNI DI COMPETENZA	2.053.310,66	49.543.193,16	4,14
STIMA IMPEGNI AL 31 DICEMBRE	3.072.789,37	82.747.512,05	3,71



RIEPILOGO DELLA SPESA RELATIVA AL PROGRAMMA	PREVISIONE ASSESTATA	IMPEGNI DI COMPETENZA	STIMA AL 31 DICEMBRE
TOTALE SPESA DEL TITOLO 1	742.005,19	703.684,40	759.314,15
TOTALE SPESA DEL TITOLO 2	2.313.475,22	1.349.626,26	2.313.475,22

MISSIONE 11 - Soccorso civile

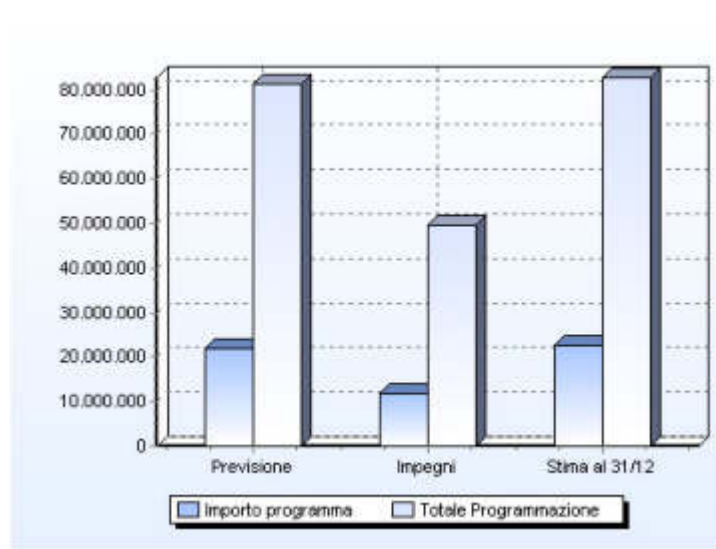
DETTAGLIO DELLA SPESA RELATIVA AL PROGRAMMA	IMPORTO PROGRAMMA (a)	TOTALE PROGRAMMAZIONE (b)	PESO IN % SUL TOTALE $c=(a/b)\%$
PREVISIONE ASSESTATA	69.436,48	81.173.540,21	0,09
IMPEGNI DI COMPETENZA	20.538,98	49.543.193,16	0,04
STIMA IMPEGNI AL 31 DICEMBRE	259.167,48	82.747.512,05	0,31



RIEPILOGO DELLA SPESA RELATIVA AL PROGRAMMA	PREVISIONE ASSESTATA	IMPEGNI DI COMPETENZA	STIMA AL 31 DICEMBRE
TOTALE SPESA DEL TITOLO 1	69.436,48	20.538,98	259.167,48

MISSIONE 12 - Diritti sociali, politiche sociali e famiglia

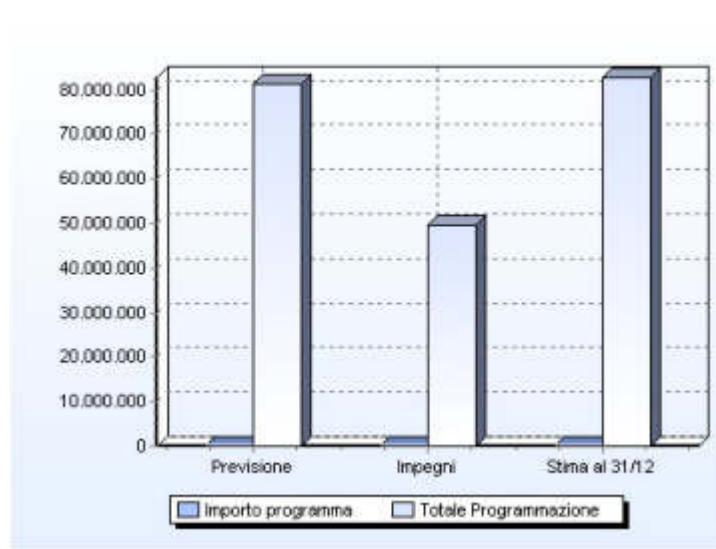
DETTAGLIO DELLA SPESA RELATIVA AL PROGRAMMA	IMPORTO PROGRAMMA (a)	TOTALE PROGRAMMAZIONE (b)	PESO IN % SUL TOTALE $c=(a/b)\%$
PREVISIONE ASSESTATA	22.075.945,66	81.173.540,21	27,20
IMPEGNI DI COMPETENZA	12.025.878,32	49.543.193,16	24,27
STIMA IMPEGNI AL 31 DICEMBRE	22.764.874,57	82.747.512,05	27,51



RIEPILOGO DELLA SPESA RELATIVA AL PROGRAMMA	PREVISIONE ASSESTATA	IMPEGNI DI COMPETENZA	STIMA AL 31 DICEMBRE
TOTALE SPESA DEL TITOLO 1	17.919.129,13	8.621.571,22	18.608.058,04
TOTALE SPESA DEL TITOLO 2	4.156.816,53	3.404.307,10	4.156.816,53

MISSIONE 13 - Tutela della salute

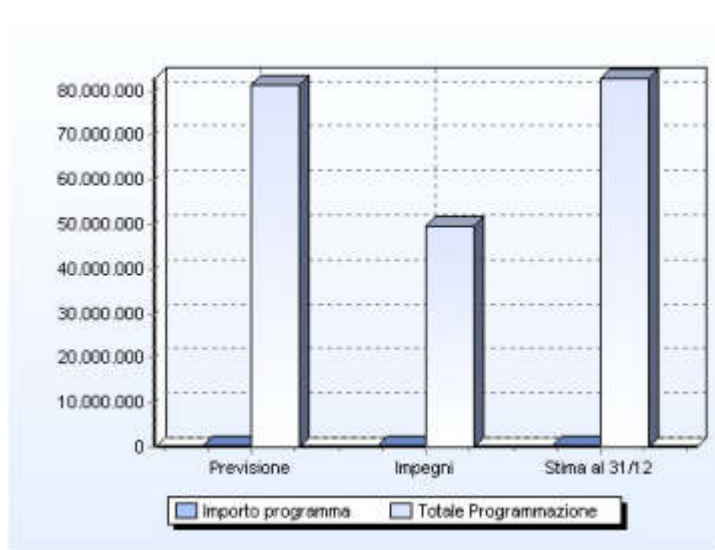
DETTAGLIO DELLA SPESA RELATIVA AL PROGRAMMA	IMPORTO PROGRAMMA (a)	TOTALE PROGRAMMAZIONE (b)	PESO IN % SUL TOTALE $c=(a/b)\%$
PREVISIONE ASSESTATA	142.428,92	81.173.540,21	0,18
IMPEGNI DI COMPETENZA	134.355,40	49.543.193,16	0,27
STIMA IMPEGNI AL 31 DICEMBRE	134.355,40	82.747.512,05	0,16



RIEPILOGO DELLA SPESA RELATIVA AL PROGRAMMA	PREVISIONE ASSESTATA	IMPEGNI DI COMPETENZA	STIMA AL 31 DICEMBRE
TOTALE SPESA DEL TITOLO 1	142.428,92	134.355,40	134.355,40

MISSIONE 14 - Sviluppo economico e competitività

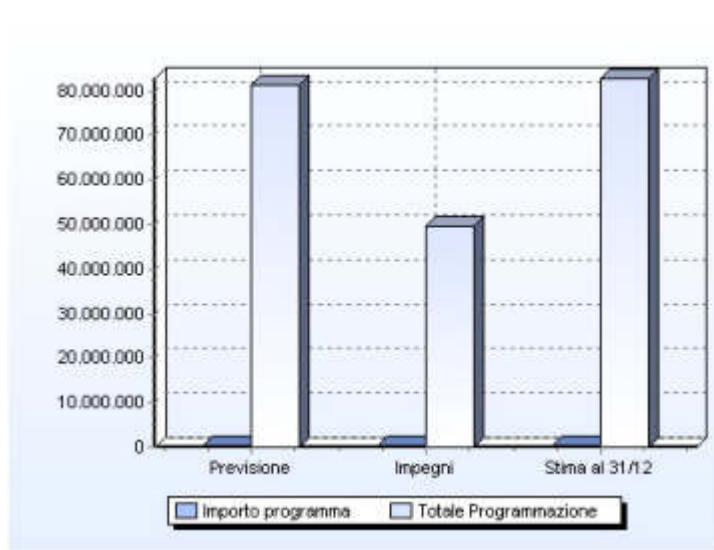
DETTAGLIO DELLA SPESA RELATIVA AL PROGRAMMA	IMPORTO PROGRAMMA (a)	TOTALE PROGRAMMAZIONE (b)	PESO IN % SUL TOTALE $c=(a/b)\%$
PREVISIONE ASSESTATA	478.779,26	81.173.540,21	0,59
IMPEGNI DI COMPETENZA	298.063,43	49.543.193,16	0,60
STIMA IMPEGNI AL 31 DICEMBRE	478.779,26	82.747.512,05	0,58



RIEPILOGO DELLA SPESA RELATIVA AL PROGRAMMA	PREVISIONE ASSESTATA	IMPEGNI DI COMPETENZA	STIMA AL 31 DICEMBRE
TOTALE SPESA DEL TITOLO 1	353.734,26	297.090,67	353.734,26
TOTALE SPESA DEL TITOLO 2	125.045,00	972,76	125.045,00

MISSIONE 15 - Politiche per il lavoro e la formazione professionale

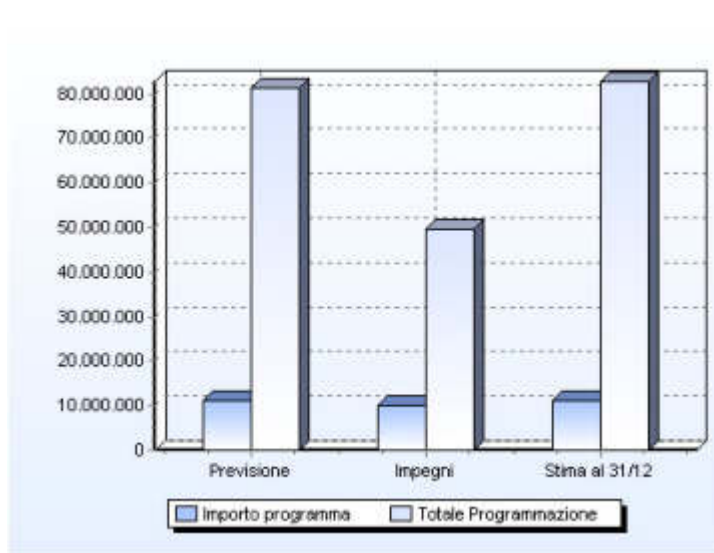
DETTAGLIO DELLA SPESA RELATIVA AL PROGRAMMA	IMPORTO PROGRAMMA (a)	TOTALE PROGRAMMAZIONE (b)	PESO IN % SUL TOTALE $c=(a/b)\%$
PREVISIONE ASSESTATA	368.924,59	81.173.540,21	0,45
IMPEGNI DI COMPETENZA	286.032,96	49.543.193,16	0,58
STIMA IMPEGNI AL 31 DICEMBRE	378.204,80	82.747.512,05	0,46



RIEPILOGO DELLA SPESA RELATIVA AL PROGRAMMA	PREVISIONE ASSESTATA	IMPEGNI DI COMPETENZA	STIMA AL 31 DICEMBRE
TOTALE SPESA DEL TITOLO 1	368.924,59	286.032,96	378.204,80

MISSIONE 17 - Energia e diversificazione delle fonti energetiche

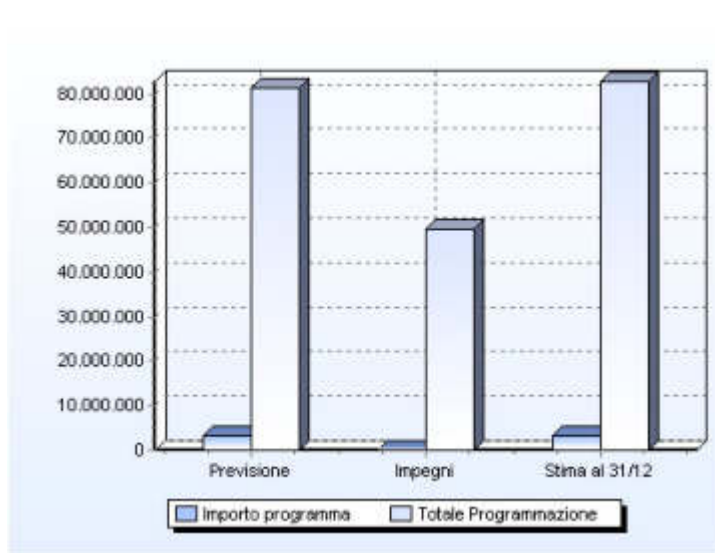
DETTAGLIO DELLA SPESA RELATIVA AL PROGRAMMA	IMPORTO PROGRAMMA (a)	TOTALE PROGRAMMAZIONE (b)	PESO IN % SUL TOTALE $c=(a/b)\%$
PREVISIONE ASSESTATA	11.044.334,51	81.173.540,21	13,61
IMPEGNI DI COMPETENZA	10.222.234,51	49.543.193,16	20,63
STIMA IMPEGNI AL 31 DICEMBRE	11.044.334,51	82.747.512,05	13,35



RIEPILOGO DELLA SPESA RELATIVA AL PROGRAMMA	PREVISIONE ASSESTATA	IMPEGNI DI COMPETENZA	STIMA AL 31 DICEMBRE
TOTALE SPESA DEL TITOLO 2	11.044.334,51	10.222.234,51	11.044.334,51

MISSIONE 20 - Fondi e accantonamenti

DETTAGLIO DELLA SPESA RELATIVA AL PROGRAMMA	IMPORTO PROGRAMMA (a)	TOTALE PROGRAMMAZIONE (b)	PESO IN % SUL TOTALE $c=(a/b)\%$
PREVISIONE ASSESTATA	3.311.795,30	81.173.540,21	4,08
IMPEGNI DI COMPETENZA	0,00	49.543.193,16	0,00
STIMA IMPEGNI AL 31 DICEMBRE	3.076.050,14	82.747.512,05	3,72



RIEPILOGO DELLA SPESA RELATIVA AL PROGRAMMA	PREVISIONE ASSESTATA	IMPEGNI DI COMPETENZA	STIMA AL 31 DICEMBRE
TOTALE SPESA DEL TITOLO 1	3.284.516,30	0,00	3.048.771,14
TOTALE SPESA DEL TITOLO 2	27.279,00	0,00	27.279,00



COMUNE DI CARBONIA

PROVINCIA SUD SARDEGNA

IL COLLEGIO DEI REVISORI DEI CONTI – VERBALE N° 100 DEL 31.07.2021

Assestamento generale di bilancio e salvaguardia degli equilibri per l'esercizio 2021 – 2022 – 2023

COMUNE DI CARBONIA
Protocollo Arrivo N. 36929/2021 del 04-08-2021
Doc. Principale - Copia Documento

Il Collegio dei Revisori dei Conti nelle persone dei Signori:

Dott. Attilio Lasio, Presidente;

Dott.ssa Nocera Francesca e Dott. Francesco Picciau, componenti,

Ricevuta, in data 29.07.2021, la proposta CC n. 36 del 29 luglio 2021 avente ad oggetto: **Assestamento Generale di Bilancio e Salvaguardia degli Equilibri per l'esercizio 2021 ai sensi degli artt. 175, comma 8 e 193 del D. Lgs. n. 267/2000 e relativi allegati;**

Visti

- l'art. 175 c. 8 del D. Lgs. n. 267/2000 il quale stabilisce "Mediante la variazione di assestamento generale, deliberata dall'organo consiliare dell'ente entro il 31 luglio di ciascun anno, si attua la verifica generale di tutte le voci di entrata e di uscita, compreso il fondo di riserva e il fondo di cassa, al fine di assicurare il pareggio di bilancio";
- l'art. 193 del D. Lgs. n. 267/2000 ed in particolare il comma 2 il quale stabilisce "Con periodicità stabilita dal regolamento di contabilità dell'ente locale, e comunque almeno una volta entro il 31 luglio di ciascun anno, l'organo consiliare provvede con delibera a dare atto del permanere degli equilibri generali di bilancio o, in caso contrario, ad adottare, contestualmente le misure necessarie a ripristinare il pareggio";

- il punto 4.2 del principio applicato della programmazione, all. 4/1 al decreto legislativo n. 118 del 2011 e successive modificazioni ed integrazioni, il quale prevede tra gli atti di programmazione “lo schema di delibera di assestamento del bilancio, il controllo della salvaguardia degli equilibri di bilancio, da presentare al Consiglio entro il 31 luglio di ogni anno”, prevedendo di fatto quindi la coincidenza della salvaguardia degli equilibri e dell’assestamento generale di bilancio;
- l’art.162 del D.Lgs. 267/2000 secondo il quale il bilancio di previsione deve prevedere, per tutte e tre le annualità, l’equilibrio di parte corrente in termini di competenza finanziaria, l’equilibrio in conto capitale in termini di competenza finanziaria e l’equilibrio finale complessivo.
- l’art. 239 c.1 lett. b) n.2 del D.Lgs. 267/2000 il quale stabilisce che l’Organo di revisione esprime il parere sulle proposte di verifica degli equilibri;
- il D.Lgs. 118/2011 in materia di “Armonizzazione contabile degli enti locali”;
- lo Statuto e il Regolamento di Contabilità dell’Ente;

Premesso che

l’articolo 153, comma 6 del D.Lgs. 267/2000, impone al responsabile finanziario di effettuare segnalazioni al legale rappresentante dell’ente, al Consiglio, al Segretario, all’Organo di Revisione e alla Corte dei conti qualora il controllo degli equilibri evidenzi il costituirsi di situazioni tali da pregiudicare gli equilibri del bilancio;

Considerato che

- con deliberazione di Consiglio Comunale n. 18 in data 26.3.2021, è stato approvato il DUP 2021-2023;
- con deliberazione di Consiglio Comunale n. 24 in data 12.4.2021, è stato approvato il bilancio di previsione finanziario 2021-2023 redatto secondo lo schema all. 9 al D.Lgs. n. 118/2011;
- con deliberazione di Giunta Comunale n. 58 in data 11.5.2021, è stato approvato il piano esecutivo di gestione per il periodo 2021/2023, nonché assegnate le risorse ai responsabili di settore per il conseguimento degli obiettivi;
- con deliberazione di Giunta Comunale n.86 in data 22.6.2021, è stato approvato il piano degli obiettivi di performance 2021/2023;
- con deliberazione di G.C. n. 79 del 15.6.2021, è stato approvato il Rendiconto dell’esercizio finanziario 2020 da sottoporre all’approvazione del Consiglio, sul quale il Collegio ha espresso il proprio parere con il verbale n. 97 del 5.7.2021, che evidenzia un Avanzo di Amministrazione di € 27.015.387,30 che, a seguito della scomposizione nelle componenti accantonate e vincolate, origina un disavanzo di amministrazione pari a -€ 5.606.024,70 di cui Parte Accantonata pari a € 15.274.802,06, Vincoli derivanti da leggi e principi contabili per € 3.015.747,87, Vincoli derivanti da trasferimenti per € 13.655.394,70, Vincoli derivanti dalla contrazione di mutui per € 147.720,14, Vincoli formalmente attribuiti dall’Ente per € 527.747,23 ed infine Parte destinata agli Investimenti per € 0,00;

- è stata presentata al Consiglio la proposta di approvazione del Rendiconto della gestione 2020 di cui al punto precedente;
- dalle relazioni dei responsabili dei servizi sono emersi debiti fuori bilancio in attesa di formale riconoscimento per i quali esiste la copertura finanziaria ed è già stata avviata la procedura per il riconoscimento;
- il Fondo crediti di dubbia esigibilità stanziato nel bilancio di previsione è stato adeguato all'andamento della gestione, come previsto dal principio contabile all. 4/2 al D.Lgs. n. 118/2011, in particolare lo stanziamento in bilancio di previsione con riferimento alla annualità 2021 era pari a € 2.357.561,07, e a seguito delle variazioni di assestamento, in applicazione dei principi enunciati è stato adeguato in diminuzione per complessivi € 235.745,16, per cui il valore definitivo è di € 2.121.815,91;
- con la delibera di assestamento proposta si rispettano i vincoli di Finanza Pubblica come modificati dall'art. 1 comma 711 della Legge di Stabilità 2016, così come esplicitato nei prospetti allegati al presente verbale forniti dall'Ente;
- è garantito il rispetto del principio del pareggio economico-finanziario del bilancio;
- si rende necessaria l'applicazione dell'Avanzo Vincolato per un importo pari a € 7.092.003,40, di cui € 1.186.784,33 per obblighi di legge e principi contabili, € 5.495.731,22 per trasferimenti, € 100.278,26 per mutui ed € 309.209,59 per vincoli formalmente attribuiti;
- dalle operazioni di verifica effettuata da parte della Responsabile del Servizio Finanziario non sono emerse criticità che possono comportare effetti negativi sul bilancio dell'Ente da parte degli organismi partecipati
- al fine di adeguare gli stanziamenti all'andamento della gestione sono state apportate le seguenti variazioni di assestamento generale al bilancio di previsione:

ANNUALITA' 2021

ENTRATA		Importo	Importo
Variazioni in aumento	CO E ALTRO	1.543.971,84	
	CA	30.000,00	
Variazioni in diminuzione	CO E ALTRO		0,00
	CA		0,00
SPESA		Importo	Importo
Variazioni in aumento	CO E ALTRO		1.787.351,16

	CA		30.439,36
Variazioni in diminuzione	CO E	243.818,68	
	ALTRO		
	CA	0,00	
TOTALE A PAREGGIO		1.817.790,52	1.817.790,52

ANNUALITA' 2022

1) RIEPILOGO		
ENTRATA	Importo	Importo
Variazioni in aumento	66.721,54	
Variazioni in diminuzione		0,00
SPESA	Importo	Importo
Variazioni in aumento		66.721,54
Variazioni in diminuzione	0,00	
TOTALE A PAREGGIO	66.721,54	66.721,54

ANNUALITA' 2023

2) RIEPILOGO		
ENTRATA	Importo	Importo
Variazioni in aumento	66.721,54	
Variazioni in diminuzione		0,00
SPESA	Importo	Importo
Variazioni in aumento		66.721,54
Variazioni in diminuzione	66.721,54	
TOTALE A PAREGGIO	66.721,54	66.721,54

Tutto ciò premesso e considerato, l'Organo di revisione economico finanziaria

Raccomandando

una sempre più attenta e programmazione della spesa,

esprime

parere favorevole sulla proposta di delibera di assestamento generale e salvaguardia degli equilibri di bilancio per gli esercizi 2021, 2022 e 2023 relativamente a:

- osservanza delle norme di legge, dello statuto dell'ente, del regolamento di contabilità, dei principi previsti dall'articolo 162 del Tuel, dei postulati dei principi contabili degli enti locali e del principio contabile n. 1 degli enti locali, a condizione del pieno rispetto di quanto previsto dall'art. 193 del D.Lgs. 18 agosto 2000, n. 267;

- coerenza interna, congruità e attendibilità contabile delle previsioni di bilancio e dei programmi e progetti.

Quartu Sant'Elena, 30 luglio 2021

Il Collegio dei Revisori

Dott. Attilio Lasio



Dott.ssa Francesca Nocera



Dott. Francesco Picciau



CONTO DELLA GESTIONE DELL'AGENTE CONTABILE
UFFICIO ANAGRAFE - CARBONIA ANNO 2021

ALLEGATO alla Determinazione n° _____ del _____ del 1° Servizio

N. ORDINE	PERIODO E OGGETTO DELLA RISCOSSIONE CERTIFICAZIONI (diritti segreteria e rimborso spese)	ESTREMI RISCOSSIONE		VERSAMENTO IN TESORERIA		NOTE
		RICEVUTE buoni economici NN.	IMPORTO	QUIETANZA Reversali NN.	IMPORTO	
	GENNAIO					
	FEBBRAIO					
	MARZO					
	APRILE					
	MAGGIO	N. 3 del 09.10.2020	728,00	12 e 13 del 17.01.2022	728,00	Periodo certificazioni dal 09.10.2020 al 18.05.2021
	GIUGNO	1 del 05.01.2021				
	LUGLIO					
	AGOSTO					
	SETTEMBRE					
	OTTOBRE					
	NOVEMBRE					
	DICEMBRE					
		TOTALE.....	728,00	TOTALE.....	728,00	

N. ORDINE	PERIODO E OGGETTO DELLA RISCOSSIONE CARTE DI IDENTITA' CARTACEE (diritti di segreteria)	ESTREMI RISCOSSIONE		VERSAMENTO IN TESORERIA		NOTE
		EMESSE da N. - a N.	IMPORTO	QUIETANZA Reversali NN.	IMPORTO	
	GENNAIO	da AY5368889 a AY5368893	1,04	3064.1 del 2021	1,04	
	FEBBRAIO	da AY5368894 a AY5368898	1,04	3064.1 del 2021	1,04	
	MARZO	da AY5368899 a AY5368909	2,86	3064.1 del 2021	2,86	
	APRILE	da AY5368910 a AY5368916	1,82	3064.1 del 2021	1,82	
	MAGGIO	da AY5368917 a AY5368927	2,60	4501.1 del 2021	2,60	
	GIUGNO	da AY5368928 a AY5375259	8,06	4501.1 del 2021	8,06	
	LUGLIO	da AY5375260 a AY5375288	7,54	4501.1 del 2021	7,54	
	AGOSTO	da AY5375289 a AY5375320	7,80	10.1 del 17.01.2022	7,80	
	SETTEMBRE	da AY5375321 a AY5375350	7,54	10.1 del 17.01.2022	7,54	
	OTTOBRE	da AY5374502 a AY5374505 e da AY5375001 a AY5375024	6,50	10.1 del 17.01.2022	6,50	
	NOVEMBRE	da AY5375025 a AY5375039	3,64	10.1 del 17.01.2022	3,64	
	DICEMBRE	da AY5375040 a AY5375047	1,82	789.1 del 18.02.2022	1,82	
		TOTALE.....	52,26	TOTALE.....	52,26	

N. ORDINE	PERIODO E OGGETTO DELLA RISCOSSIONE CARTE DI IDENTITA' CARTACEE (rimborso spese)	ESTREMI RISCOSSIONE		VERSAMENTO IN TESORERIA		NOTE
		EMESSE da N. - a N.	IMPORTO	QUIETANZA NN.	IMPORTO	
	GENNAIO	da AY5368889 a AY5368893	20,64	3065.1 del 2021	20,64	
	FEBBRAIO	da AY5368894 a AY5368898	20,64	3065.1 del 2021	20,64	
	MARZO	da AY5368899 a AY5368909	56,76	3065.1 del 2021	56,76	
	APRILE	da AY5368910 a AY5368916	36,12	3065.1 del 2021	36,12	
	MAGGIO	da AY5368917 a AY5368927	51,60	4502.1 del 2021	51,60	
	GIUGNO	da AY5368928 a AY5375259	159,96	4502.1 del 2021	159,96	
	LUGLIO	da AY5375260 a AY5375288	149,64	4502.1 del 2021	149,64	
	AGOSTO	da AY5375289 a AY5375320	154,80	11.1 del 17.01.2022	154,80	
	SETTEMBRE	da AY5375321 a AY5375350	149,64	11.1 del 17.01.2022	149,64	
	OTTOBRE	da AY5374502 a AY5374505 e da AY5375001 a AY5375024	129,00	11.1 del 17.01.2022	129,00	
	NOVEMBRE	da AY5375025 a AY5375039	72,24	11.1 del 17.01.2022	72,24	
	DICEMBRE	da AY5375040 a AY5375047	36,12	790.1 del 18.02.2022	36,12	
		TOTALE.....	1.037,16	TOTALE.....	1.037,16	

N. ORDINE	PERIODO E OGGETTO DELLA RISCOSSIONE CARTE DI IDENTITA' ELETTRONICHE (CIE)	ESTREMI RISCOSSIONE		VERSAMENTO IN TESORERIA		NOTE
		N° CIE emesse (Importo unitario € 16,79 + 5,42 = € 22,21)	IMPORTI	QUIETANZA - Reversali nn.	IMPORTO	
	Mese Gennaio - Febbraio 2021	428 (inclusi 8 duplicati)	7186,12 2361,04	2050.1 2051.1 del 2021	7186,12 2361,04	
	Mesi Marzo - Aprile 2021	449 (inclusi 3 duplicati)	7538,71 2449,06	3625.1 3626.1 del 2021	7538,71 2449,06	
	Mese Marzo 2021 (integrazione)	7	117,53 37,94	4503.1 4504.1 del 2021	117,53 37,94	
	Mesi Maggio - Giugno - Luglio 2021	866 (inclusi 6 duplicati)	14540,14 4724,68	4499.1 4500.1 del 2021	14540,14 4724,68	
	Mesi Agosto - Settembre 2021	635 (inclusi 9 duplicati)	10661,65 3488,14	158.1 159.1 del 2022	10661,65 3488,14	
	Mesi Ottobre - Novembre 2021	595 (inclusi 8 duplicati)	9990,05 3266,18	14.1 15.1 del 2022	9990,05 3266,18	
	Mese di Dicembre 2021	200 (inclusi 2 duplicato)	3358,00 1094,32	791.1 792.1 del 2022	3358,00 1094,32	

TOTALE..... 70.813,56

TOTALE..... 70.813,56

In aggiunta a quanto sopra, si rileva che il Comune di Carbonia, nel bimestre agosto - settembre 2021, ha emesso altre n° 2 carte di identità elettroniche con pagamento effettuato con PagoPa e introitato dall'Ente. Il relativo prospetto è il seguente:

Quota spettante al Ministero
: € 33,58

Quota spettante al Comune
: € 10,84

.....,

li.....

L'AGENTE CONTABILE

Il presente conto contiene n. registrazioni in n. pagine

VISTO DI REGOLARITA'

.....,

li.....

IL RESPONSABILE DEL SERVIZIO FINANZIARIO





CITTA' DI CARBONIA

Provincia del Sud Sardegna

SETTORE 1
UFFICIO STATO CIVILE
N. Reg. Settore: 31

DETERMINAZIONE NUMERO 226 DEL 05-04-2022

OGGETTO: APPROVAZIONE CONTO DELLA GESTIONE ANNO 2021

IL DIRIGENTE

Considerato che gli artt. 93 e 233 del D.lgs 267/2000 disciplinano la resa dei conti degli agenti contabili inseriti nella struttura comunale

Richiamato l'art. 233 del D.lgs 267/2000 che dispone che entro il termine di due mesi dalla chiusura dell'esercizio finanziario l'economista, il consegnatario dei beni e gli altri soggetti di cui all'art. 93 comma 2 del D. lgs. rendono il conto della propria gestione

Preso atto che l'art. 2 quater del D.L. 154/ 2008 convertito nella legge n. 189/2008 ha modificato l'art. 233 del D. lgs 267/2000 secondo il quale gli agenti contabili devono presentare il conto della gestione entro 30 giorni dalla chiusura dell'esercizio finanziario

Visto il rendiconto relativo alle attività inerenti la gestione dell'UFFICIO STATO CIVILE reso in conformità alle disposizioni contenute nel D.lgs. 267/2000

Visto il vigente regolamento comunale di contabilità

DETERMINA

Di approvare il conto della gestione presentato dall'ufficio stato Civile per l'anno 2021 il cui prospetto riepilogativo (all. A) forma parte integrante e sostanziale del presente atto

IL DIRIGENTE DEL SETTORE 1

IL DIRIGENTE DEL SETTORE 1
MASSIMO COCCO

Documento informatico firmato digitalmente ai sensi del D. Lgs 82/2005 s.m.i. e rispettive norme collegate, il quale
sostituisce il documento cartaceo e la firma autografa.

Comune di Carbonia

OGGETTO: APPROVAZIONE CONTO DELLA GESTIONE ANNO 2021

P A R E R E D I R E G O L A R I T A ' T E C N I C A

(Art.147 bis – comma 1 del D.Lgs 18.08.2000 n.267 e ss.mm.ii.)

Il Responsabile dell'ufficio STATO CIVILE, ai sensi dell'art.147 – comma 1 del D.Lgs. 18.08.2000 n.267 e ss.mm.ii., esprime parere favorevole di regolarità tecnica attestante la regolarità e la correttezza dell'azione amministrativa.

Addì, 05-04-2022

Il Responsabile del Servizio

MASSIMO COCCO

Documento informatico firmato digitalmente ai sensi del D.Lgs 82/2005 s.m.i. e rispettive norme collegate, il quale sostituisce il documento cartaceo e la firma autografa.



Comune di Carbonia

OGGETTO: APPROVAZIONE CONTO DELLA GESTIONE ANNO 2021

P A R E R E D I R E G O L A R I T A ' C O N T A B I L E

(Art.147 bis – comma 1 del D.Lgs 18.08.2000 n.267 e ss.mm.ii.)

Il Responsabile del Servizio economico finanziario e tributario, ai sensi dell'art.147 bis – comma 1 del D.Lgs. 18.08.2000 n.267 e ss.mm.ii., esprime parere Favorevole di regolarità contabile.

Addì, 05-04-2022

SENZA IMPEGNO DI SPESA

Il Responsabile del Servizio

MARIA CRISTINA PILLOLA

Documento informatico sottoscritto con firma digitale ai sensi dell'art.24 del D.Lgs. n.82/2005 e ss.mm.ii.



DETERMINA N° 226 del 05-04-2022

Settore: STATO CIVILE

OGGETTO: APPROVAZIONE CONTO DELLA GESTIONE ANNO 2021

Provvedimento pubblicato all'Albo Pretorio del Comune di Carbonia e consultabile sul Sito Ufficiale dell'Ente dal 05-04-2022 per giorni 15 consecutivi.

Carbonia, li 05-04-2022

Il responsabile della Pubblicazione
GIULIANA TAVOLACCI

Documento firmato digitalmente



Banco di Sardegna

BPER Gruppo

Società per azioni con Sede Legale in Cagliari - Viale Bonaria, 30 - Sede Amministrativa e Direzione Generale in Sassari - Piazzetta Banco di Sardegna, 1 - Tel. 079 226200 - Cod. Fisc. e Iscr. Reg. Imprese di Cagliari 0165-362900 - Società appartenente al Gruppo Iva BPER BANCA PUNTA Iva 0383076096 - <http://www.bancosardegna.it> - Iscr. Albo Banche 5139 - ABI 16157 - Cap. Soc. € 155.247.782,00 I.v. - Aderenti al Fondo Interbancario di Tutela dei Depositi e al Fondo Nazionale di Garanzia - Gruppo bancario BPER Banca S.p.A. 5587.8 - Società soggetta ad attività di direzione e coordinamento di BPER Banca S.p.A.

Copia UFF. N. 1/2021

MOD.02.20.0023 AUT.NE INTENDENZA FINANZA DI SASSARI N.9361 DEL 19/10/1973

*** BOLLETTA ***
197.27.04.2021

TESORERIA: CARBONIA

ENTR/ES	NUMERO	CONTO
3700113/2021	2340	100

COMUNE DI CARBONIA
PIAZZA ROMA, 1
09013 CA CARBONIA

UFFICIO STATO CIVILE
09013 CARBONIA CI (OR)

HA VERSATO QUANTO SEGUE : N.REVERS. SUB
1995 1

IMPORTO
78,00+

CAUSALE DEL VERSAMENTO : RIMBORSO STAMPATI BOLLETTA N. 1 DEL 18.01.2021 -
PROP. DET. UFFICIO STATO CIVILE N. 2 DEL 04.03.2021

REF. 0042653 / 1 / 51 / 0

IMPORTO BOLLETTA	VALUTA	BOLLI	SPESE	IMPORTO RISCOSSO
78,00+	23.04.2021 ES	0,00	0,00	78,00+

DIVISEI EURO SETTANTACTTO/00*****

IL CASSIERE

[Handwritten signature]
BANCA DI SASSARI
19100000



Banco di Sardegna

BPER: Gruppo

Società per azioni con Sede Legale in Cagliari - Viale Bonaria, 33 - Sede
Amministrativa e Direzione Generale in Sassari - Piazzetta Banco di Sardegna, 1 -
Tel. 079 226000 - Cod. Fisc. e Iscr. Reg. Imprese di Cagliari 01564550900 -
Società appartenente al Gruppo Iva BPER BANCA Parita Iva 03835780361 -
http://www.bancosardegna.it - Iscr. Albo Banche 5169 - ABI 5015.7 - Cap. Soc.
€ 155.847.762,00 I.v. - Aderente al Fondo Interbancario di Tutela dei Depositi e al
Fondo Nazionale di Garanzia - Gruppo bancario BPER Banca S.p.A. 5387.6 -
Società soggetta ad attività di direzione e coordinamento di BPER Banca S.p.A.

COPIA UFF.

N. 3 / 2021

MOD.02.20.0023 AUT.NE INTENDENZA FINANZA DI SASSARI N.9361 DEL 19/10/1973

*** BOLLETTA ***

DATA 19.07.2021	ENTE/ES	NUMERO	CONTO
TESORERIA:CARBONIA	3700113/2021	3983	100

COMUNE DI CARBONIA
PIAZZA ROMA, 1
09013 CA CARBONIA

UFFICIO STATO CIVILE
PIAZZA ROMA
09013 CARBONIA CI (OR)

HA VERSATO QUANTO SEGUE : N.REVERS. SUB	IMPORTO
3053 1	78,00+

CAUSALE DEL VERSAMENTO : DIRITTI PER STAMPATI BOLLETTA N. 2 DEL 11.02.2021
- PR. DET. UFF. STATO CIVILE N. 3 DEL 15.04.2021

RIF. 0042533 / 1/ 51/ 0

IMPORTO BOLLETTA	VALUTA	BOLLI	SPESE	IMPORTO RISCOSSO
78,00+	19.07.2021 ES	0,00	0,00	78,00+

DICONSI EURO SETTANTAOTTO/00*****

IL CASSIERE

Disposizione ricevuta in data

13.06.2021

salvo verifica e regolarità formale
Banco di Sardegna S.p.A.
Filiale di CARBONIA



Banco di Sardegna

BP&R: Gruppo

Società per azioni con Sede Legale in Cagliari - Viale Bonaria, 33 - Sede
Amministrativa e Direzione Generale in Sassari - Piazzetta Banco di Sardegna, 1 -
Tel. 079 226900 - Cod. Fisc. e Iscr. Reg. Imprese di Cagliari 01564580900 -
Società appartenente al Gruppo Iva BP&R BANCA Partita Iva 03830780361 -
http://www.bancosardagna.it - Iscr. Albo Banche 5169 - ABI 10157 - Cap. Soc.
€ 155.247.782,00 i.v. - Aderente al Fondo Interbancario di Tutela dei Depositi e al
Fondo Nazionale di Garanzia - Gruppo bancario BP&R Banca S.p.A. 5387.6 -
Società soggetta ad attività di direzione e coordinamento di BP&R Banca S.p.A.

Copia uff N.3/2001

MOD.02.20.0023 AUT.NE INTENDENZA FINANZA DI SASSARI N.9361 DEL 19/10/1973

*** BOLLETTA ***

DATA 16.07.2021

ENTE/ES

NUMERO

CONTO

TESORERIA:CARBONIA

3700113/2021

3970

100

COMUNE DI CARBONIA
PIAZZA ROMA, 1
09013 CA CARBONIA

UFFICIO STATO CIVILE
PIAZZA ROMA
09013 CARBONIA CI (OR)

HA VERSATO QUANTO SEGUE : N.REVERS. SUB

IMPORTO

3158 1

78,00+

CAUSALE DEL VERSAMENTO : RIMBORSO STAMPATI BOLLETTA N. 3 DEL 22.03.2021 -
PROP. DET. UFFICIO STATO CIVILE N. 6 DEL 28.05.2021

RIF. 0042653 / 1/ 51/ 0

IMPORTO BOLLETTA VALUTA

BOLLI

SPESE

IMPORTO RISCOSSO

78,00+ 16.07.2021 ES

0,00

0,00

78,00+

DICONSI EURO SETTANTAOTTO/00*****

IL CASSIERE

COPIA OFF - N. 4 / 2021

MOD.02.20.0023 AUT.NE INTENDENZA FINANZA DI SASSARI N.9361 DEL 19/10/1973

* * * B O L L E T T A * * *

DATA 16.07.2021

TESORERIA:CARBONIA

ENTE/ES NUMERO

CONTO

3700113/2021 3971

100

COMUNE DI CARBONIA
PIAZZA ROMA, 1
09013 CA CARBONIA

UFFICIO STATO CIVILE
PIAZZA ROMA
09013 CARBONIA CI (OR)

HA VERSATO QUANTO SEGUE : N.REVERS. SUB

IMPORTO

3159 1

78,00+

CAUSALE DEL VERSAMENTO : RIMBORSO STAMPATI BOLLETTA N. 4 DEL 30.04.2021 -
PROP. DET. UFFICIO STATO CIVILE N. 7 DEL 03.06.2021

RIE. 0042653 / 1/ 51/ 0

IMPORTO BOLLETTA VALUTA

BOLLI

SPESE

IMPORTO RISCOSSO

78,00+ 16.07.2021 ES

0,00

0,00

78,00+

DICONSI EURO SETTANTAOTTO/00*****

IL CASSIERE



COPIA UFF.



Banco di Sardegna
BPER Gruppo

Società per azioni con sede in Cagliari - Viale Bonaria, 33 - Sede
Amministrativa e Direzione Generale - Sassari - Piazzetta Banco di Sardegna, 1 -
Tel. 079 226000 - Cod. Fisc. Reg. Imprese di Cagliari 01964560900 -
Società appartenente al Gruppo BPER BANCA Partita Iva 03830780961 -
http://www.bancosardegna.it - Bo Barche 5169 - ABI 10157 - Cap. Soc.
€ 155.247.762,00 I.v. - Adm. Fondo Interbancario di Tutela dei Depositi e al
Fondo Nazionale di Garanzia - Gruppo bancario BPER Banca S.p.A. 53875 -
Società soggetta ad attività di direzione e coordinamento di BPER Banca S.p.A.

N. 5/2021

MOD.02.20.0023 AUT.NE INTENDENZA FINANZA DI SASSARI N.9361 DEL 19/10/1973

*** BOLLETTA ***
DATA 21.10.2021

ENTE/ES	NUMERO	CONTO
TESORERIA: CARBONIA	3700113/2021 5501	100

COMUNE DI CARBONIA
PIAZZA ROMA, 1
09013 CA CARBONIA

UFFICIO STATO CIVILE
PIAZZA ROMA
09013 CARBONIA CI (OR)

HA VERSATO QUANTO SEGUE : N.REVERS. SUB	IMPORTO
4673 1	78,00+

CAUSALE DEL VERSAMENTO : RIMBORSO STAMPATI BOLLETTA N. 5 MESE MAGGIO 2021
PROP. DET. UFFICIO STATO CIVILE N. 12 DEL 02.08.2021

RIF. 0071307 / 1/ 51/ 0

IMPORTO BOLLETTA	VALUTA	BOLLI	SPESE	IMPORTO RISCOSSO
78,00+	21.10.2021 ES	0,00	0,00	78,00+

DICONSI EURO SETTANTAOTTO/00*****

IL CASSIERE

COPIA UFF

N. 6/2021

~~X UFFICIO STATO CIVILE~~

MOD.02.20.0023 AUT.NE INTENDENZA FINANZA DI SASSARI N.9361 DEL 19/10/1973

*** BOLLETTA ***
DATA 21.10.2021

ENTE/ES	NUMERO	CONTO
TESORERIA:CARBONIA	3700113/2021	5502 100

COMUNE DI CARBONIA
PIAZZA ROMA, 1
09013 CA CARBONIA

UFFICIO STATO CIVILE
PIAZZA ROMA
09013 CARBONIA CI (OR)

HA VERSATO QUANTO SEGUE : N.REVERS.	SUB	IMPORTO
4672	1	78,00+

CAUSALE DEL VERSAMENTO : RIMBORSO STAMPATI BOLLETTA N. 6 MESE GIUGNO 2021
PROP. DET. UFFICIO STATO CIVILE N. 13 DEL 02.08.2021

RIF. 0071307 / 1/ 51/ 0

IMPORTO BOLLETTA	VALUTA	BOLLI	SPESE	IMPORTO RISCOSSO
78,00+	21.10.2021 ES	0,00	0,00	78,00+

DICONSI EURO SETTANTAOTTO/00*****

IL CASSIERE



Banco di Sardegna

BPER Gruppo

Società per azioni con Sede Legale in Cagliari - Viale Bonaria, 32 - Sede
Amministrativa e Direzione Generale in Sassari - Piazzetta Banco di Sardegna, 1 -
Tel. 079 225000 - Cod. Fisc. e Iscr. Reg. Imprese di Cagliari 01564560300 -
Società appartenente al Gruppo Iva BPER BANCA Parita Iva 03830780351 -
http://www.bancosardagna.it - Iscr. Albo Banche 5169 - ABI 1015.7 - Cap. Soc.
€ 155.247.762,00 i.v. - Aderente al Fondo Interbancario di Tutela dei Depositi e al
Fondo Nazionale di Garanzia - Gruppo bancario BPER Banca S.p.A. 5387.5 -
Società soggetta ad attività di direzione e coordinamento di BPER Banca S.p.A.

Copia UFF.

N. 7/2021

MOD.02.20.0023 AUT.NE INTENDENZA FINANZA DI SASSARI N.9361 DEL 19/10/1973

*** BOLLETTA ***
DATA 21.10.2021

ENTE/ES	NUMERO	CONTO
TESORERIA: CARBONIA	3700113/2021	5503
		100

COMUNE DI CARBONIA
PIAZZA ROMA, 1
09013 CA CARBONIA

UFFICIO STATO CIVILE
PIAZZA ROMA
09013 CARBONIA CI (OR)

HA VERSATO QUANTO SEGUE : N.REVERS.	SUB	IMPORTO
5183	1	78,00+

CAUSALE DEL VERSAMENTO : RIMBORSO STAMPATI BOLLETTA N. 7 MESE LUGLIO 2021
PROP. DET. UFFICIO STATO CIVILE N. 14 DEL 21.09.2021

RIF. 0071307 / 1/ 51/ 0

IMPORTO BOLLETTA	VALUTA	BOLLI	SPESE	IMPORTO RISCOSSO
78,00+	21.10.2021 ES	0,00	0,00	78,00+

DICONSI EURO SETTANTAOTTO/00*****

IL CASSIERE



Banco di Sardegna
Gruppo BPER Banca

Società per azioni con Sede Legale in Cagliari - Viale Bonaria, 33 - Sede Amministrativa e Direzione Generale in Sassari - Piazza Banco di Sardegna, 1 - Tel. 079 226000 - Cod. Fisc. e Iscr. Reg. Imprese di Cagliari 01504580900 - Società appartenente al Gruppo Iva BPER BANCA Partita Iva 03830780361 - http://www.bancosardegna.it - Iscr. Albo Banche 5189 - ABI 1015.7 - Cap. Soc. € 155.247.762,00 I.v. - Aderente al Fondo Interbancario di Tutela dei Depositi e al Fondo Nazionale di Garanzia - Gruppo bancario BPER Banca S.p.A. 5387.6 - Società soggetta ad attività di direzione e coordinamento di BPER Banca S.p.A.

COPIA UFF. N. 8/2021

MOD.02.20.0023 AUT.NE INTENDENZA FINANZA DI SASSARI N.9361 DEL 19/10/1973

*** BOLLETTA ***
DATA 25.11.2021

ENTE/ES	NUMERO	CONTO
TESORERIA:CARBONIA	3700113/2021 6711	100

COMUNE DI CARBONIA
PIAZZA ROMA, 1
09013 CA CARBONIA

UFFICIO STATO CIVILE
PIAZZA ROMA
09013 CARBONIA CI (OR)

HA VERSATO QUANTO SEGUE : N.REVERS. SUB	IMPORTO
6297 1	78,00+


CAUSALE DEL VERSAMENTO : RIMBORSO STAMPATI BOLLETTA N. 8 MESE SETTEMBRE 2021 PROP. DET. UFFICIO STATO CIVILE N. 18 DEL 27.10.2021

RIF. 0071353 / 1/ 51/ 0

IMPORTO BOLLETTA VALUTA	BOLLI	SPESE	IMPORTO RISCOSSO
78,00+ 25.11.2021 ES	0,00	0,00	78,00+

DICONSI EURO SETTANTAOTTO/00*****

IL CASSIERE



COPIA UFF- REVERSALE N-9/902



Banco di Sardegna
Gruppo BPER Banca

Società per azioni con Sede Legale in Cagliari - Viale Bonaria, 33 - Sede
Amministrativa e Direzione Generale in Sassari - Piazzetta Banco di Sardegna, 1 -
Tel. 079 226000 - Cod. Fisc. e Iscr. Reg. Imprese di Cagliari 01564560900 -
Società appartenente al Gruppo Iva BPER BANCA Partita Iva 03630780361 -
http://www.bancosardegna.it - Iscr. Albo Banche 5189 - ABI 1015.7 - Cap. Soc.
€ 155.247.762,00 I.v. - Aderente al Fondo Interbancario di Tutela dei Depositi e al
Fondo Nazionale di Garanzia - Gruppo bancario BPER Banca S.p.A. 5387.6 -
Società soggetta ad attività di direzione e coordinamento di BPER Banca S.p.A.

MOD.02.20.0023 AUT.NE INTENDENZA FINANZA DI SASSARI N.9361 DEL 19/10/1973

* * * B O L L E T T A * * *

DATA 16.12.2021

TESORERIA: CARBONIA

ENTE/ES

NUMERO

CONTO

3700113/2021

7193

100

COMUNE DI CARBONIA
PIAZZA ROMA, 1
09013 CA CARBONIA

UFFICIO STATO CIVILE
PIAZZA ROMA
09013 CARBONIA CI (OR)

HA VERSATO QUANTO SEGUE : N.REVERS. SUB

IMPORTO

6923

1

78,00+

CAUSALE DEL VERSAMENTO : RIMBORSO STAMPATI BOLLETTA N. 9 MESE OTTOBRE 2021
PROP. DET. UFFICIO STATO CIVILE N. 23 DEL 06.12.2021

RIF. 0042533 / 1/ 51/ 0

IMPORTO BOLLETTA VALUTA

BOLLI

SPESE

IMPORTO RISCOSSO

78,00+ 16.12.2021 ES

0,00

0,00

78,00+

DICONSI EURO SETTANTAOTTO/00*****

IL CASSIERE

Wolfgang Bauer

come uff. N. 10 / 2021



Banco di Sardegna
Gruppo BPER Banca

Società per azioni con Sede Legale in Cagliari - Viale Bonaria, 33 - Sede
Amministrativa e Direzione Generale in Sassari - Piazzetta Banco di Sardegna, 1 -
Tel. 079 225000 - Cod. Fisc. e Iscr. Reg. Imprese di Cagliari 01564560900 -
Società appartenenti al Gruppo Iva BPER BANCA Parita Iva 03830780361 -
http://www.bancosardegna.it - Iscr. Albo Banche 5169 - ABI 1015.7 - Cap. Soc.
€ 155.247.762,00 I.v. - Aderente al Fondo Interbancario di Tutela dei Depositi e al
Fondo Nazionale di Garanzia - Gruppo bancario BPER Banca S.p.A. 5387 S -
Società soggetta ad attività di direzione e coordinamento di BPER Banca S.p.A.

MOD.02.20.0023 AUT.NE INTENDENZA FINANZA DI SASSARI N.9361 DEL 19/10/1973

* * * B O L L E T T A * * *

DATA 05.04.2022

TESORERIA:CARBONIA

ENTE/ES

NUMERO

CONTO

3700113/2022

2851

100

COMUNE DI CARBONIA
PIAZZA ROMA, 1
09013 CA CARBONIA

UFFICIO STATO CIVILE

09013 CARBONIA CI (OR)

HA VERSATO QUANTO SEGUE : N.REVERS. SUB

1268

1

IMPORTO

12,74+

CAUSALE DEL VERSAMENTO : RIMBORSO STAMPATI BOLLETTA N. 10 - N.49 MARCHE -
MESE DICEMBRE 2021 PROP. DET. UFFICIO STATO CIVILE N. 2 DEL 04.03.2022

RIF. 0033886 / 1/ 51/ 0

IMPORTO BOLLETTA VALUTA

12,74+ 05.04.2022 ES

BOLLI

0,00

SPESE

0,00

IMPORTO RISCOSSO

12,74+

DICONSI EURO DODICI/74*****

IL CASSIERE

BANCO DI SARDEGNA S.p.A.
FILIALE DI CARBONIA

CONTO DELLA GESTIONE DELL'AGENTE CONTABILE

N. ORDINE	PERIODO E OGGETTO DELLA RISCOSSIONE	ESTREMI RISCOSSIONE		VERSAMENTO IN TESORERIA		NOTE
		RICEVUTA NN.	IMPORTO	QUETANZA NN.	IMPORTO	
	GENNAIO					
	FEBBRAIO					
1	MARZO	18.01.2021	78,00	1995 del 23.04.21	78,00	
	APRILE					
	MAGGIO					
	GIUGNO	11.02.2021	78,00	3053 del 19.07.21	78,00	
2	LUGLIO	22.03.2021	78,00	3158 del 16.07.2021	78,00	
3	AUGOSTO	30.04.2021	78,00	3159 del 16.07.2021	78,00	
4	SETTEMBRE					
5	OTTOBRE	31.05.2021	78,00	4673 del 21.10.21	78,00	
6	NOVEMBRE	02.07.2021	78,00	4672 del 21.10.21	78,00	
7	DICEMBRE	20.07.2021	78,00	5183 del 21.10.21	78,00	
8	TOTALE	16.09.2021	78,00	6297 del 25.11.21	78,00	
9	TOTALE	23.12.2021	12,74	1268 del 05.04.22	12,74	
10	TOTALE		714,74	TOTALE	714,74	

Il 05-04-2022

L'AGENTE CONTABILE

Giuseppe D'Adda



Il presente conto contiene n. registrazioni in n. pagine
 VISTO DI REGOLARITA'

IL RESPONSABILE DEL SERVIZIO FINANZIARIO



CITTA' DI CARBONIA

Provincia del Sud Sardegna

SETTORE 3
UFFICIO RAGIONERIA
N. Reg. Settore: 19

DETERMINAZIONE NUMERO 120 DEL 28-02-2022

OGGETTO: PARIFICAZIONE CONTO DEL TESORIERE RELATIVO ALLA GESTIONE DI CASSA. ESERCIZIO FINANZIARIO 2021

IL DIRIGENTE DEL SETTORE 3°

Premessi i seguenti riferimenti normativi:

-art. 93, comma 2 del D. Lgs.n. 267 del 18/08/2000 che stabilisce, fra l'altro che:” i Tesoriere ed ogni altro Agente Contabile che abbia maneggio di pubblico denaro, devono rendere il conto della propria gestione e sono soggetti alla giurisdizione della Corte dei Conti, secondo le norme e le procedure previste dalle leggi vigenti;

- l'art. 233 del D.Lgs 267/2000 che dispone che il Tesoriere e gli Agenti Contabili rendono il conto della propria gestione all'Ente Locale, entro il termine di un mese dalla chiusura dell'esercizio, per il successivo inoltrare alla competente Sezione Giurisdizionale della Corte dei Conti;

- l'art. 226 del D.Lgs 267/2000 - Conto del tesoriere :

1. Entro il termine di 30 giorni dalla chiusura dell'esercizio finanziario, il tesoriere, ai sensi dell'articolo 93, rende all'ente locale il conto della propria gestione di cassa il quale lo trasmette alla competente sezione giurisdizionale della Corte dei conti entro 60 giorni dall'approvazione del rendiconto.

2. Il conto del tesoriere è redatto su modello di cui all'allegato n. 17 al decreto legislativo 23 giugno 2011, n. 118. Il tesoriere allega al conto la seguente documentazione:

- a) gli allegati di svolgimento per ogni singola tipologia di entrata, per ogni singolo programma di spesa;
- b) gli ordinativi di riscossione e di pagamento
- c) la parte delle quietanze originali rilasciate a fronte degli ordinativi di riscossione e di pagamento o, in sostituzione, i documenti informatici contenenti gli estremi delle medesime;
- d) eventuali altri documenti richiesti dalla Corte dei conti.

Dato atto che:

- il Servizio di Tesoreria è affidato alla Banco di Sardegna S.p.a.;

- il Tesoriere ha provveduto a rendere al Comune di Carbonia il conto della propria gestione relativa all'anno 2021, trasmettendo il rendiconto entro il 30.01.2022 agli atti dell'ufficio:

- Scheda svolgimento capitoli
- Conto tesoriere 2021
- Quadro di concordanza tra il conto di tesoreria e la contabilità speciale di T.U. anno 2021

Considerato:

- che l'adozione di specifico atto relativo alla parificazione del conto che il Tesoriere rende al Comune sulla propria gestione di cassa è tra le attività preliminari alla formazione del rendiconto dell'ente;
- che il Servizio Finanziario ha effettuato tutte le operazioni relative alla copertura a mezzo mandato e reversale dei movimenti contabili presenti sul conto di Tesoreria e, pertanto, non vi sono sospesi/provvisori da regolarizzare;

Verificata la completezza documentale e la rispondenza dei valori di cassa riportati nel conto del Tesoriere con le scritture contabili dell'Ente, acquisita in data 20 gennaio 2022 – prot. n. 3204 e successiva integrazione – prot. n. 10266 del 23/02/2022 da cui emerge la seguente situazione:

Saldo iniziale di cassa al 01.01.2021	€ 15.101.482,75
Incassi	€ 39.751.207,11
Pagamenti	€ 39.006.844,32
Saldo finale di cassa al 31.12.2021 di cui:	€ 15.845.845,54
Fondi liberi	€ 5.844.760,82
Fondi vincolati (cod.200)	€ 9.902.493,19
Fondi vincolati (cod. 400)	€ 98.591,53
Saldo in Banca d'Italia riconciliato al 31/12/2021	€ 15.845.845,54

Ritenuto pertanto che sussistono gli elementi per parificare alle scritture contabili dell'Ente, il Conto del Tesoriere, secondo la normativa vigente;

Visto lo Statuto dell'Ente;

Visto il regolamento di contabilità del Comune di Carbonia approvato con deliberazione del Consiglio Comunale n. 108 in data 09/12/2016 ;

DETERMINA

Per i motivi indicati in premessa e che di seguito si intendono integralmente riportati:

1.Provvedere alla parificazione del Conto del Tesoriere Banco di Sardegna S.P.A. esercizio finanziario 2021 con le scritture contabili dell'Ente dopo la verifica compiuta sullacorrispondenza dei pagamenti e delle riscossioni effettuate durante l'esercizio 2021;

2.Di approvare, pertanto, la parificazione del Conto del Tesoriere Banco di Sardegna S.P.A. relativo all'esercizio finanziario 2021, acquisita in data 20 gennaio 2022 – prot. n. 3204 e successiva integrazione – prot. n. 10266 del 23/02/2022 nelle seguenti risultanze:

Saldo iniziale di cassa al 01.01.2021	€ 15.101.482,75
Incassi	€ 39.751.207,11
Pagamenti	€ 39.006.844,32
Saldo finale di cassa al 31.12.2021 di cui:	€ 15.845.845,54
Fondi liberi	€ 5.844.760,82
Fondi vincolati (cod.200)	€ 9.902.493,19
Fondi vincolati (cod. 400)	€ 98.591,53

Saldo in Banca d'Italia riconciliato al 31/12/2021	€ 15.845.845,54
--	-----------------

3. di allegare il presente atto al Rendiconto di Bilancio 2021;
- 4. di inviare, entro 60 giorni dall'approvazione del rendiconto, il conto della gestione del Tesoriere alla sezione Giurisdizionale della Corte dei Conti, ai sensi dell'art. 226, comma 1, del D.lgs. n. 267/2000;**
- 5. di pubblicare la presente determinazione presso l'Albo pretorio del Comune.**

IL DIRIGENTE DEL SETTORE 3
MARIA CRISTINA PILLOLA

Documento informatico firmato digitalmente ai sensi del D. Lgs 82/2005 s.m.i. e rispettive norme collegate, il quale sostituisce il documento cartaceo e la firma autografa.

Comune di Carbonia

OGGETTO: PARIFICAZIONE CONTO DEL TESORIERE RELATIVO ALLA GESTIONE DI CASSA. ESERCIZIO FINANZIARIO 2021

P A R E R E D I R E G O L A R I T A ' T E C N I C A

(Art.147 bis – comma 1 del D.Lgs 18.08.2000 n.267 e ss.mm.ii.)

Il Responsabile dell'ufficio RAGIONERIA, ai sensi dell'art.147 – comma 1 del D.Lgs. 18.08.2000 n.267 e ss.mm.ii., esprime parere favorevole di regolarità tecnica attestante la regolarità e la correttezza dell'azione amministrativa.

Addì, 24-02-2022

Il Responsabile del Servizio
MARIA CRISTINA PILLOLA

Documento informatico firmato digitalmente ai sensi del D.Lgs 82/2005 s.m.i. e rispettive norme collegate, il quale sostituisce il documento cartaceo e la firma autografa.



Comune di Carbonia

OGGETTO: PARIFICAZIONE CONTO DEL TESORIERE RELATIVO ALLA GESTIONE DI CASSA. ESERCIZIO FINANZIARIO 2021

P A R E R E D I R E G O L A R I T A ' C O N T A B I L E

(Art.147 bis – comma 1 del D.Lgs 18.08.2000 n.267 e ss.mm.ii.)

Il Responsabile del Servizio economico finanziario e tributario, ai sensi dell'art.147 bis – comma 1 del D.Lgs. 18.08.2000 n.267 e ss.mm.ii., esprime parere Favorevole di regolarità contabile.

Addì, 25-02-2022

Il Responsabile del Servizio
MARIA CRISTINA PILLOLA

Documento informatico sottoscritto con firma digitale ai sensi dell'art.24 del D.Lgs. n.82/2005 e ss.mm.ii.



DETERMINA N° 120 del 28-02-2022

Settore: RAGIONERIA

OGGETTO: PARIFICAZIONE CONTO DEL TESORIERE RELATIVO ALLA GESTIONE DI CASSA. ESERCIZIO FINANZIARIO 2021

Provvedimento pubblicato all'Albo Pretorio del Comune di Carbonia e consultabile sul Sito Ufficiale dell'Ente dal 01-03-2022 per giorni 15 consecutivi.

Carbonia, li 01-03-2022

Il responsabile della Pubblicazione
MARIANGELA SANNA

Documento firmato digitalmente



CITTA' DI CARBONIA

Provincia del Sud Sardegna

SETTORE 1
UFFICIO CORTOGHIANA
N. Reg. Settore: 20

DETERMINAZIONE NUMERO 149 DEL 07-03-2022

OGGETTO: CIRCOSCRIZIONI - APPROVAZIONE DEL CONTO DELLA GESTIONE ANNO 2021.

CIRCOSCRIZIONI - APPROVAZIONE DEL CONTO DELLA GESTIONE ANNO 2021.

IL DIRIGENTE DEL 1°SETTORE

Considerato che gli artt. 93 e 233 del D. lgl. 267/2000 disciplinano la resa dei conti degli agenti contabili inseriti nella struttura comunale ;
Richiamato l'art. 233 del T.U.E.L. di cui al D.Lgs. n°267/2000 e l'art.65 del vigente Regolamento di contabilità "Trasmissione del conto di gestione", in cui si dispone che al termine dell'anno di esercizio gli agenti contabili devono trasmettere il conto della gestione annuale;
Atteso che le somme introitate dalle Circoscrizioni, nell'espletamento delle proprie funzioni, sono relative al pagamento dei diritti di segreteria e di rimborso spese da parte degli utenti per il rilascio ai medesimi delle carte di identità e certificazioni;
Preso atto che l'art. 2 quater del D.L. 154/ 2008 convertito nella legge n. 189/2008 ha modificato l'art. 233 del D. lgs 267/2000 secondo il quale gli agenti contabili devono presentare il conto della gestione entro 30 giorni dalla chiusura dell'esercizio finanziario;
Dato atto che i versamenti dei diritti di segreteria e dei rimborsi spese, vengono effettuati parte a fine anno e nell'anno successivo in quanto impossibile lasciare gli uffici sguarniti di personale per recarsi più volte in banca a causa della presenza di un solo operatore.
Visto il rendiconto relativo alle attività inerenti la gestione Circoscrizioni Cortoghiana reso in conformità alle disposizioni contenute nel D. lgl. 267/2000
Visto il vigente regolamento comunale di contabilità

DETERMINA

Di approvare il conto della gestione presentato da Circoscrizione di Cortoghiana anno 2021 il cui prospetto riepilogativo forma parte integrante e sostanziale del presente atto.

IL DIRIGENTE DEL 1°SETTORE
Dott. Massimo COCCO

IL DIRIGENTE DEL SETTORE 1

MASSIMO COCCO

Documento informatico firmato digitalmente ai sensi del D. Lgs 82/2005 s.m.i. e rispettive norme collegate, il quale sostituisce il documento cartaceo e la firma autografa.

Comune di Carbonia

OGGETTO: CIRCOSCRIZIONI - APPROVAZIONE DEL CONTO DELLA GESTIONE ANNO 2021.

P A R E R E D I R E G O L A R I T A ' T E C N I C A

(Art.147 bis – comma 1 del D.Lgs 18.08.2000 n.267 e ss.mm.ii.)

Il Responsabile dell'ufficio CORTOGHIANA, ai sensi dell'art.147 – comma 1 del D.Lgs. 18.08.2000 n.267 e ss.mm.ii., esprime parere favorevole di regolarità tecnica attestante la regolarità e la correttezza dell'azione amministrativa.

Addì, 02-03-2022

Il Responsabile del Servizio
MASSIMO COCCO

Documento informatico firmato digitalmente ai sensi del D.Lgs 82/2005 s.m.i. e rispettive norme collegate, il quale sostituisce il documento cartaceo e la firma autografa.



Comune di Carbonia

**OGGETTO: CIRCOSCRIZIONI - APPROVAZIONE DEL CONTO DELLA GESTIONE
ANNO 2021.**

P A R E R E D I R E G O L A R I T A ' C O N T A B I L E

(Art.147 bis – comma 1 del D.Lgs 18.08.2000 n.267 e ss.mm.ii.)

Il Responsabile del Servizio economico finanziario e tributario, ai sensi dell'art.147 bis – comma 1 del D.Lgs. 18.08.2000 n.267 e ss.mm.ii., esprime parere Favorevole di regolarità contabile.

Addì, 02-03-2022

Il Responsabile del Servizio
MARIA CRISTINA PILLOLA

Documento informatico sottoscritto con firma digitale ai sensi dell'art.24 del D.Lgs. n.82/2005 e ss.mm.ii.



DETERMINA N° 149 del 07-03-2022

Settore: CORTOGHIANA

OGGETTO: CIRCOSCRIZIONI - APPROVAZIONE DEL CONTO DELLA GESTIONE ANNO 2021.

Provvedimento pubblicato all'Albo Pretorio del Comune di Carbonia e consultabile sul Sito Ufficiale dell'Ente dal 12-03-2022 per giorni 15 consecutivi.

Carbonia, li 12-03-2022

Il responsabile della Pubblicazione
MARIO COCCO

Documento firmato digitalmente

CONTO DELLA GESTIONE DELL'AGENTE CONTABILE

2021

N. ORDINE	PERIODO E OGGETTO DELLA RISCOSSIONE	ESTREMI RISCOSSIONE		VERSAMENTO IN TESORERIA		NOTE
		RICEVUTA NN.	IMPORTO	QUIETANZA NN.	IMPORTO	
	GENNAIO					
	FEBBRAIO			1854	1.957,48	
	MARZO			1855	476,96	
	APRILE					
	MAGGIO					
	GIUGNO					
	LUGLIO					
	AGOSTO					
	SETTEMBRE			5064	688,39	
	OTTOBRE			5065	222,22	
	NOVEMBRE					
	DICEMBRE					
	TOTALE.....				3342,59	



L'AGENTE CONTABILE

Il presente conto contiene n. registrazioni in n. pagine

VISTO DI REGOLARITA'

IL RESPONSABILE DEL SERVIZIO FINANZIARIO



Banco di Sardegna

BPER: Gruppo

Società per azioni con Sede Legale in Cagliari - Viale Bonaria, 33 - Sede Amministrativa e Direzione Generale in Sassari - Piazzetta Banco di Sardegna, 1 - Tel. 079 226000 - Cod. Fisc. e Iscr. Reg. Imprese di Cagliari 01964560900 - Società appartenente al Gruppo Iva BPER BANCA Parita Iva 03830780361 - http://www.bancosardagna.it - Iscr. Albo Banche 6169 - ABI 1015.7 - Cap. Soc. € 155.247.762,00 i.v. - Aparente al Fondo Interbancario di Tutela dei Depositi e al Fondo Nazionale di Garanzia - Gruppo bancario BPER Banca S.p.A. 5387.6 - Società soggetta ad attività di direzione e coordinamento di BPER Banca S.p.A.

MOD.02.20.0023 AUT.NE INTENDENZA FINANZA DI SASSARI N.9361 DEL 19/10/1973

*** BOLLETTA ***

DATA 28.09.2021

TESORERIA:CORTOGHIANA

ENTE/ES

3700113/2021

NUMERO

5064

CONTO

100

COMUNE DI CARBONIA
PIAZZA ROMA, 1
09013 CA CARBONIA

UFF. CIRCOSCR. CORTOGHIANA
PIAZZA ROMA
09013 CARBONIA CI (OR)

HA VERSATO QUANTO SEGUE : N.REVERS. SUB

4955 1

IMPORTO

688,39+

CAUSALE DEL VERSAMENTO : DIRITTI PER N. 41 (CIE) PERIODO GENN/MAG 2021 -
SOMME RIASSEGNATE DALLO STATO AL COMUNE - VEDI DET 136 UFF. CORTOGHIANA
DEL 21.09.2021

RIF. 0038447 / 1/ 51/ 0

IMPORTO BOLLETTA	VALUTA	BOLLI	SPESE	IMPORTO RISCOSSO
688,39+	28.09.2021 ES	0,00	0,00	688,39+

DICONSI EURO SEICENTOOTTANTAOTTO/39*****

IL CASSIERE



Banco di Sardegna
BPER: Gruppo

Società per azioni con Sede Legale in Cagliari - Viale Bonaria, 33 - Sede Amministrativa e Direzione Generale in Sassari - Piazzetta Banco di Sardegna, 1 - Tel. 079.226900 - Cod. Fisc. e Iscr. Reg. Imprese di Cagliari 01564580900 - Società appartenente al Gruppo Iva BPER BANCA Partita Iva 03830780361 - <http://www.bancosardegna.it> - Iscr. Albo Banche 5169 - ABI 1015.7 - Cap. Soc. € 155.247.762,00 I.v. - Aderente al Fondo Interbancario di Tutela dei Depositi e al Fondo Nazionale di Garanzia - Gruppo bancario BPER Banca S.p.A. 6387.6 - Società soggetta ad attività di direzione e coordinamento di BPER Banca S.p.A.

MOD.02.20.0023 AUT.NE INTENDENZA FINANZA DI SASSARI N.9361' DEL 19/10/1973

* * * B O L L E T T A * * *

DATA 28.09.2021	ENTE/ES	NUMERO	CONTO
TESORERIA:CORTOGHIANA	3700113/2021	5065	100

COMUNE DI CARBONIA
PIAZZA ROMA, 1
09013 CA CARBONIA

UFF. CIRCOSCR. CORTOGHIANA
PIAZZA ROMA
09013 CARBONIA CI (OR)

HA VERSATO QUANTO SEGUE : N.REVERS. SUB	IMPORTO
4956 1	222,22+

CAUSALE DEL VERSAMENTO : DIRITTI PER N. 41 (CIE) PERIODO GENN/MAG 2021 VEDI
DET 136 UFF. CORTOGHIANA DEL 21.09.2021

RIF. 0038447 / 1/ 51/ 0

IMPORTO BOLLETTA	VALUTA	BOLLI	SPESE	IMPORTO RISCOSSO
222,22+	28.09.2021 ES	0,00	0,00	222,22+

DICONSI EURO DUECENTOVENTIDUE/22*****

IL CASSIERE



Banco di Sardegna
Gruppo BPER Banca

Società per azioni con Sede Legale in Cagliari - Viale Bonaria, 33 - Sede
Amministrativa e Direzione Generale in Sassari - Piazzetta Banco di Sardegna, 1 -
Tel. 079 226000 - Cod. Fisc. e Iscr. Reg. Imprese di Cagliari 01564560900 -
Società appartenente al Gruppo Iva BPER BANCA Parita Iva 03830780361 -
http://www.bancosardegna.it - Iscr. Albo Banche 5169 - ABI 1015,7 - Cap. Soc.
€ 153.247.762,00 I.v. - Aderente al Fondo Interbancario di Tutela dei Depositi e al
Fondo Nazionale di Garanzia - Gruppo bancario BPER Banca S.p.A. 5387,6 -
Società soggetta ad attività di direzione e coordinamento di BPER Banca S.p.A.

MOD.02.20.0023 AUT.NE INTENDENZA FINANZA DI SASSARI N.9361 DEL 19/10/1973

* * * B O L L E T T A * * *

DATA 01.03.2022

ENTE/ES

NUMERO

CONTO

TESORERIA:CORTOGHIANA

3700113/2022

1855

100

COMUNE DI CARBONIA
PIAZZA ROMA, 1
09013 CA CARBONIA

UFF. CIRCOSCR. CORTOGHIANA
PIAZZA ROMA
09013 CARBONIA CI (OR)

HA VERSATO QUANTO SEGUE : N.REVERS. SUB

IMPORTO

384 1

476,96+

CAUSALE DEL VERSAMENTO : DIRITTI RILASCIO CIE N. 8 - MESI
AGOSTO-SET-OT-NOV-DIC 2021- VEDI PROP. DET. CIRC. CORT. N. 1 DEL
19.01.2022

RIF. 0041647 / 1/ 51/ 0

IMPORTO BOLLETTA	VALUTA	BOLLI	SPESE	IMPORTO RISCOSSO
476,96+	01.03.2022	ES	0,00	476,96+

DICONSI EURO QUATTROCENTOSETTANTASEI/96*****

IL CASSIERE



Banco di Sardegna

Gruppo BPER Banca

Società per azioni con Sede Legale in Cagliari - Viale Bonaria, 33 - Sede Amministrativa e Direzione Generale in Sassari - Piazzetta Banco di Sardegna, 1 - Tel. 079 226000 - Cod. Fisc. e Iscr. Reg. Imprese di Cagliari 01564560900 - Società appartenente al Gruppo Iva BPER BANCA Perita Iva 03830780361 - http://www.bancosardegna.it - Iscr. Albo Banche 5189 - ABI 1015.7 - Cap. Soc. € 155.247.762,00 I.v. - Aderente al Fondo Interbancario di Tutela dei Depositi e al Fondo Nazionale di Garanzia - Gruppo bancario BPER Banca S.p.A. 5387.6 - Società soggetta ad attività di direzione e coordinamento di BPER Banca S.p.A.

MOD.02.20.0023 AUT.NE INTENDENZA FINANZA DI SASSARI N.9361 DEL 19/10/1973

*** BOLLETTA ***

DATA	ENTE/ES	NUMERO	CONTO
01.03.2022	3700113/2022	1854	100

COMUNE DI CARBONIA
PIAZZA ROMA, 1
09013 CA CARBONIA

UFF. CIRCOSCR. CORTOGHIANA
PIAZZA ROMA
09013 CARBONIA CI (OR)

HA VERSATO QUANTO SEGUE : N.REVERS.	SUB	IMPORTO
383	1	1.954,48+

CAUSALE DEL VERSAMENTO : DIRITTI PER RILASCIO CIE N. 88 CIE MESI
AGOSTO-SETT-OTT-NOV-DIC 2021 - VEDI PROP. DET. CIRC. CORTOGH. N. 1 DEL
19.1.2022

RIF. 0041647 / 1/ 51/ 0

IMPORTO BOLLETTA	VALUTA	BOLLI	SPESE	IMPORTO RISCOSSO
1.954,48+	01.03.2022 ES	0,00	0,00	1.954,48+

DICONSI EURO MILLENOVECENTOCINQUANTAQUATTRO/48*****

IL CASSIERE



CITTA' DI CARBONIA

Provincia del Sud Sardegna

SETTORE 3
UFFICIO RAGIONERIA
N. Reg. Settore: 28

DETERMINAZIONE NUMERO 227 DEL 06-04-2022

OGGETTO: CONTO DELLA GESTIONE DEGLI AGENTI CONTABILI PER L'ESERCIZIO 2021.
PARIFICAZIONE.

IL DIRIGENTE DEL SERVIZIO

VISTI:

- il D.Lgs. n. 267/2000;
- il D.Lgs. n. 165/2001;
- il D.Lgs. n. 118/2011;
- lo Statuto comunale;
- il Regolamento comunale sull'ordinamento generale degli uffici e dei servizi;
- il Regolamento comunale di contabilità armonizzato;
- il Regolamento comunale sui controlli interni;

PREMESSO che, con decreto del Sindaco n. 17 del 02/11/2021, è stata attribuita alla sottoscritta la responsabilità del Servizio Terzo (Servizio Finanziario);

RICHIAMATI l'art. 93, comma 2 e l'art. 233 del D. Lgs. 18/08/2000, n. 267, i quali prevedono che entro il 30 gennaio di ogni anno gli agenti contabili e coloro che si ingeriscono negli incarichi attribuiti a detti agenti sono tenuti a presentare il conto della gestione dell'esercizio finanziario precedente, da trasmettere alla competente sezione giurisdizionale della Corte dei Conti entro 60 giorni dall'approvazione del rendiconto;

PRESO ATTO che, ai sensi del vigente Regolamento comunale di contabilità armonizzato, sono stati legittimati alla gestione con apposito provvedimento i seguenti agenti contabili:

AGENTE CONTABILE	TIPO DI GESTIONE	FUNZIONI SVOLTE
AGENZIA DELLE ENTRATE	IN CONCESSIONE	RISCOSSIONE TRIBUTI COATTIVI
ABACO S.P.A.	IN CONCESSIONE	RISCOSSIONE TRIBUTI MINORI
COCCO MARIO	GESTIONE DIRETTA	AGENTE CONTABILE SERVIZIO DEMOGRAFICI CIRCOSCRIZIONI/SETTORE PRIMARIO
ERRIU RICCARDO	GESTIONE DIRETTA	AGENTE CONTABILE SERVIZIO DEMOGRAFICI/SETTORE PRIMO

FURESI GEMMA	GESTIONE DIRETTA	AGENTE CONTABILE ST. CIVILE/SETTORE PRIMO
PETRUCCI ALBA RITA	GESTIONE DIRETTA	AGENTE CONTABILE POL. LOCALE
TARTAGLIONE ANNA MARIA	GESTIONE DIRETTA	AGENTE CONTABILE ECONOMO/SETTORE TERZO

TENUTO CONTO che tutti gli agenti contabili in elenco hanno reso il conto della gestione dell'esercizio 2021 attraverso gli atti di seguito indicati:

- **Cocco Mario** (Agente contabile Servizi Demografici Circostrizioni/Settore Primo) – *Determinazione del Dirigente del Servizio n. 149 del 07/03/2022;*
- **Erriu Riccardo** (Agente contabile Servizi Demografici/Settore Primo) – *Determinazione del Dirigente del Servizio n. 205 (n. del Settore 30) del 30/03/2022;*
- **Furesi Gemma** (Agente contabile Stato Civile) – *Determinazione del Dirigente del Servizio n. 226 (n. del Settore 31) del 05/04/2022;*
- **Petrucci Alba Rita** (Agente contabile Polizia Locale) – *Determinazione del Dirigente del Servizio n. 215 (n. del Settore 9) del 31/03/2022;*
- **Tartaglione Anna Maria** (Agente contabile Economo/Settore Terzo) – 1. *Determinazione del Dirigente del Servizio n. 21 (n. del Settore 4) del 20/01/2022 (Approvazione gestione dei fondi economici);*
2. *Determinazione del Dirigente del Servizio n. 41 (n. del Settore 5) del 28/01/2022 (Approvazione rendiconto gestione fondi speciali, somme e valori da parte dell'Economo in qualità di agente contabile);*

VISTO la documentazione prodotta (agli atti d'ufficio) e le scritture contabili dell'Ente;

ACCERTATA la regolarità della gestione e la corrispondenza dei dati riportati nei conti degli agenti contabili con le scritture contabili dell'Ente;

DETERMINA

1. di prendere atto che gli agenti contabili a materia e a denaro di seguito elencati hanno reso, attraverso le rispettive Determinazioni del Dirigente del Servizio sopra indicate, il conto della gestione dell'esercizio 2021;

AGENTE CONTABILE	TIPO DI GESTIONE	FUNZIONI SVOLTE
AGENZIA DELLE ENTRATE	IN CONCESSIONE	RISCOSSIONE TRIBUTI COATTIVI
ABACO S.P.A.	IN CONCESSIONE	RISCOSSIONE TRIBUTI MINORI
COCCO MARIO	GESTIONE DIRETTA	AGENTE CONTABILE S. DEMOGRAFICI CIRCOSCRIZIONI/SETTORE PRIM
ERRIU RICCARDO	GESTIONE DIRETTA	AGENTE CONTABILE S. DEMOGRAFICI/SETTORE PRIMO
FURESI GEMMA	GESTIONE DIRETTA	AGENTE CONTABILE CIVILE/SETTORE PRIMO
PETRUCCI ALBA RITA	GESTIONE DIRETTA	AGENTE CONTABILE POLIZIA LC
TARTAGLIONE ANNA MARIA	GESTIONE DIRETTA	AGENTE CON

2. di parificare i conti della gestione di cui al precedente punto 1), dando atto della corrispondenza dei dati ivi riportati con le scritture contabili dell'Ente;
3. di sottoporre i conti della gestione degli agenti contabili all'approvazione del Consiglio Comunale, contestualmente all'approvazione del rendiconto della gestione dell'esercizio di riferimento;
4. di inviare, entro 60 giorni dall'approvazione del rendiconto, i conti della gestione degli agenti contabili alla Corte dei Conti, ai sensi dell'art. 233, comma 1, del D.Lgs. n. 267/00;
5. di trasmettere il presente provvedimento all'Ufficio Segreteria per l'inserimento nella raccolta generale e per la pubblicazione all'Albo Pretorio del Comune;
6. di accertare, ai fini del controllo preventivo di regolarità amministrativa-contabile di cui all'articolo 147-bis, comma 1, del d.Lgs. n- 267/2000, la regolarità tecnica del presente provvedimento in ordine alla regolarità, legittimità e correttezza dell'azione amministrativa, il cui parere favorevole è reso unitamente alla sottoscrizione del presente provvedimento da parte del responsabile del servizio;
7. di rendere noto ai sensi dell'art. 3 della legge n° 241/1990 che il responsabile del procedimento è la Dott.ssa Maria Cristina Pillola.

Il Dirigente del Servizio

Dott.ssa Maria Cristina Pillola

Documento informatico firmato digitalmente ai sensi del D.Lgs 82/2005 s.m.i. e rispettive norme collegate, il quale sostituisce il documento cartaceo e la firma autografa.

IL DIRIGENTE DEL SETTORE 3
MARIA CRISTINA PILLOLA

Documento informatico firmato digitalmente ai sensi del D. Lgs 82/2005 s.m.i. e rispettive norme collegate, il quale sostituisce il documento cartaceo e la firma autografa.

Comune di Carbonia

OGGETTO: CONTO DELLA GESTIONE DEGLI AGENTI CONTABILI PER L'ESERCIZIO 2021. PARIFICAZIONE.

P A R E R E D I R E G O L A R I T A ' T E C N I C A

(Art.147 bis – comma 1 del D.Lgs 18.08.2000 n.267 e ss.mm.ii.)

Il Responsabile dell'ufficio RAGIONERIA, ai sensi dell'art.147 – comma 1 del D.Lgs. 18.08.2000 n.267 e ss.mm.ii., esprime parere favorevole di regolarità tecnica attestante la regolarità e la correttezza dell'azione amministrativa.

Addì, 06-04-2022

Il Responsabile del Servizio
MARIA CRISTINA PILLOLA

Documento informatico firmato digitalmente ai sensi del D.Lgs 82/2005 s.m.i. e rispettive norme collegate, il quale sostituisce il documento cartaceo e la firma autografa.



Comune di Carbonia

OGGETTO: CONTO DELLA GESTIONE DEGLI AGENTI CONTABILI PER L'ESERCIZIO 2021. PARIFICAZIONE.

P A R E R E D I R E G O L A R I T A ' C O N T A B I L E

(Art.147 bis – comma 1 del D.Lgs 18.08.2000 n.267 e ss.mm.ii.)

Il Responsabile del Servizio economico finanziario e tributario, ai sensi dell'art.147 bis – comma 1 del D.Lgs. 18.08.2000 n.267 e ss.mm.ii., esprime parere Favorevole di regolarità contabile.

Addì, 06-04-2022

Il Responsabile del Servizio
MARIA CRISTINA PILLOLA

Documento informatico sottoscritto con firma digitale ai sensi dell'art.24 del D.Lgs. n.82/2005 e ss.mm.ii.



DETERMINA N° 227 del 06-04-2022

Settore: RAGIONERIA

OGGETTO: CONTO DELLA GESTIONE DEGLI AGENTI CONTABILI PER L'ESERCIZIO 2021. PARIFICAZIONE.

Provvedimento pubblicato all'Albo Pretorio del Comune di Carbonia e consultabile sul Sito Ufficiale dell'Ente dal 06-04-2022 per giorni 15 consecutivi.

Carbonia, li 06-04-2022

Il responsabile della Pubblicazione
ANNA MARIA TARTAGLIONE

Documento firmato digitalmente



CITTA' DI CARBONIA

Provincia del Sud Sardegna

SETTORE 1
UFFICIO ANAGRAFE
N. Reg. Settore: 30

DETERMINAZIONE NUMERO 205 DEL 30-03-2022

OGGETTO: UFFICIO ANAGRAFE - APPROVAZIONE DEL CONTO DELLA GESTIONE ANNO 2021.

IL DIRIGENTE DEL SETTORE I

Richiamato l'art. 233 del T.U.E.L. di cui al D.Lgs. n°267/2000 e l'art.65 del vigente Regolamento di contabilità "Trasmissione del conto di gestione", in cui si dispone che al termine dell'anno di esercizio gli agenti contabili devono trasmettere il conto della gestione annuale;

Atteso che le somme introitate dall'Ufficio Anagrafe, nell'espletamento delle proprie funzioni, sono relative al pagamento dei diritti di segreteria e di rimborso spese da parte degli utenti per il rilascio ai medesimi delle carte di identità e delle certificazioni ;

Dato atto che le somme introitate dall'Ufficio Anagrafe vengono accreditate all'Ente tramite versamento presso il Servizio di Tesoreria del Comune operante presso il Banco di Sardegna con sede in Carbonia ;

Vista la documentazione custodita agli atti d'ufficio;

Accertato che nell'anno 2021 sono state introitate e versate le somme di seguito indicate, precisando quanto segue:

che quelle inerenti i diritti di segreteria e i rimborsi spese, relativi alle marche segnatasse prelevate dall'Economato con i buoni n° 3 del 09/10/2020 di importo di € 312,00 e n° 3 del 05.01.2021 di importo di € 416,00, sono state versate in data 16.02.2022;

che quelle relative alle carte di identità CIE dei mesi di Agosto - Settembre – Ottobre - Novembre 2021 sono state versate in data 04.02.2022 e che quelle relative al mese di Dicembre 2021 sono state versate in data 01.03.2022 ;

che quelle relative alle carte di identità cartacee dei mesi di Agosto - Settembre – Ottobre - Novembre - Dicembre 2021 sono state versate in data 01.03.2022, a chiusura delle operazioni relative all'anno 2021;

CERTIFICAZIONI VARIE

Buono di prelevamento n° 3/2020 del 09.10.2020

Diritti di segreteria:

- prelevate n° 300 marche segnatasse per l'importo complessivo di € 156,00 ;
- versamento di € **156,00** in data 16.02.2022 (**nn. reversali 12.1 e 13.1 del 2022**).

Rimborso spese:

- prelevate n° 300 marche segnatasse per l'importo complessivo di € 156,00 ;
- versamento di € **156,00** in data 16.02.2022 (**nn. reversali 12.1 e 13.1 del 2022**).

Buono di prelevamento n° 1/2021 del 05.01.2021

Diritti di segreteria:

- prelevate n° 400 marche segnatasse per l'importo complessivo di € 208,00 ;
- versamento di € **208,00** in data 16.02.2022 (**nn. reversali 12.1 e 13.1 del 2022**).

Rimborso spese:

- prelevate n° 400 marche segnatasse per l'importo complessivo di € 208,00 ;
- versamento di € **208,00** in data 16.02.2022 (**nn. reversali 12.1 e 13.1 del 2022**).

Si da' atto che i versamenti dei diritti di segreteria e dei rimborsi spese, relativi alle marche segnatasse prelevate dall'Economato con i buoni n° 2 del 19/05/2021 di importo di € 416,00, n° 3 del 05.10.2021 di importo di € 57,20 , n° 4 del 16.11.2021 di importo di € 57,20 e n° 1 del 10/01/2022 di importo di € 416,00 , verranno effettuati nell'anno 2022.

Si da' atto che i versamenti dei diritti di segreteria e dei rimborsi spese relativi alle carte di identità elettroniche CIE dei mesi Agosto - Settembre – Ottobre - Novembre 2021 sono state versate in data 04.02.2022 e che quelle relative al mese di Dicembre 2021 sono state versate in data 01.03.2022;

Si da' atto che i versamenti dei diritti di segreteria e dei rimborsi spese relativi alle carte di identità cartacee dei mesi di Agosto - Settembre – Ottobre - Novembre - Dicembre 2021 sono state versate in data 01.03.2022.

CARTE DI IDENTITA' CARTACEE

GENNAIO anno 2021

Diritti di segreteria:

- versamento di € **1,04** in data 10.06.2021 (n° reversale 3064 – sub 1).

Rimborso spese:

versamento di € **20,64** in data 10.06.2021 (n° reversale 3065 – sub 1).

FEBBRAIO anno 2021

Diritti di segreteria:

- versamento di € **1,04** in data 10.06.2021 (n° reversale 3064 – sub 1).

Rimborso spese:
versamento di € **20,64** in data 10.06.2021 (n° reversale 3065 – sub 1).

MARZO anno 2021

Diritti di segreteria:

- versamento di € **2,86** in data 10.06.2021 (n° reversale 3064 – sub 1).

Rimborso spese:
versamento di € **56,76** in data 10.06.2021 (n° reversale 3065 – sub 1).

APRILE anno 2021

Diritti di segreteria:

- versamento di € **1,82** in data 10.06.2021 (n° reversale 3064 – sub 1).

Rimborso spese:
versamento di € **36,12** in data 10.06.2021 (n° reversale 3065 – sub 1).

MAGGIO anno 2021

Diritti di segreteria:

- versamento di € **2,60** in data 23.09.2021 (n° reversale 4501 – sub 1).

Rimborso spese:
versamento di € **51,60** in data 23.09.2021 (n° reversale 4502 – sub 1).

GIUGNO anno 2021

Diritti di segreteria:

- versamento di € **8,06** in data 23.09.2021 (n° reversale 4501 – sub 1).

Rimborso spese:
versamento di € **159,56** in data 23.09.2021 (n° reversale 4502 – sub 1).

LUGLIO anno 2021

Diritti di segreteria:

- versamento di € **7,54** in data 23.09.2021 (n° reversale 4501 – sub 1).

Rimborso spese:
versamento di € **149,64** in data 23.09.2021 (n° reversale 4502 – sub 1).

AGOSTO anno 2021

Diritti di segreteria:

- versamento di € **7,80** in data 01.03.2022 (n° reversale 10 – sub 1).

Rimborso spese:
versamento di € **154,80** in data 01.03.2022 (n° reversale 11 – sub 1).

SETTEMBRE anno 2021

Diritti di segreteria:

- versamento di € **7,54** in data 01.03.2022 (n° reversale 10 – sub 1).

Rimborso spese:

versamento di € **149,64** in data 01.03.2022 (n° reversale 11 – sub 1).

OTTOBRE anno 2021

Diritti di segreteria:

- versamento di € **6,50** in data 01.03.2022 (n° reversale 10 – sub 1)

Rimborso spese:

versamento di € **129,00** in data 01.03.2022 (n° reversale 11 – sub 1)

NOVEMBRE anno 2021

Diritti di segreteria:

- versamento di € **3,64** in data 01.03.2022 (n° reversale 10 – sub 1)

Rimborso spese:

versamento di € **72,24** in data 01.03.2022 (n° reversale 11 – sub 1)

DICEMBRE anno 2021

Diritti di segreteria:

- versamento di € **1,82** in data 01.03.2022 (n° reversale 789 – sub 1)

Rimborso spese:

versamento di € **36,12** in data 01.03.2022 (n° reversale 790 – sub 1)

CARTE DI IDENTITA' ELETTRONICHE (CIE)

Determinazione n° 203/1° del 03.04.2021

Mesi Gennaio - Febbraio 2021

Quota spettante al Ministero : € 7186,12
- versate in data 10.06.2021 (n° reversale 2050.1)
Quota spettante al Comune : € 2361,04
- versate in data 10.06.2021 (n° reversale 2051.1)
Quota che il Ministero riverserà al Comune : € 299,60

Determinazione n° 399/1° del 07.06.2021

Mesi Marzo - Aprile 2021

Quota spettante al Ministero : € 7538,71
- versate in data 30.06.2021 (n° reversale 3625.1)
Quota spettante al Comune : € 2449,06
- versate in data 30.06.2021 (n° reversale 3626.1)
Quota che il Ministero riverserà al Comune: € 314,30

Determinazione n° 636/1° del 17.08.2021

Mese Marzo 2021 (integrazione)

Quota spettante al Ministero : € 117,53

- versate in data 23.09.2021 (n° reversale 4503.1)
Quota spettante al Comune : € 37,94
- versate in data 23.09.2021 (n° reversale 4504.1)
Quota che il Ministero riverserà al Comune: € 4,90

Determinazione n° 642/1° del 18.08.2021

Mesi Maggio – Giugno - Luglio 2021

Quota spettante al Ministero : € 14540,14
- versate in data 23.09.2021 (n° reversale 4499.1)
Quota spettante al Comune : € 4724,68
- versate in data 23.09.2021 (n° reversale 4500.1)
Quota che il Ministero riverserà al Comune: € 606,20

Determinazione n° 1153/1° del 23.12.2021

Mesi Agosto - Settembre 2021

Quota spettante al Ministero : € 10661,65
- versate in data 04.02.2022 (n° reversale 158.1 del 2022)
Quota spettante al Comune : € 3488,14
- versate in data 04.02.2022 (n° reversale 159.1 del 2022)
Quota che il Ministero riverserà al Comune: € 444,50

Si rileva, in aggiunta a quanto sopra, che il Comune di Carbonia, nel bimestre Agosto – Settembre 2021, ha emesso altre n° 2 carte di identità elettroniche (una in agosto e una in settembre), con pagamento effettuato con Pagopa e introitato dall'Ente. Il relativo prospetto è il seguente:

Quota spettante al Ministero : € 33,58
Quota spettante al Comune : € 10,84
Quota che il Ministero riverserà al Comune : € 1,40

Determinazione n° 1183/1° del 28.12.2021

Mesi Ottobre - Novembre 2021

Quota spettante al Ministero : € 9990,05
- versate in data 04.02.2022 (n° reversale 14.1 del 2022)
Quota spettante al Comune : € 3266,18
- versate in data 04.02.2022 (n° reversale 15.1 del 2022)
Quota che il Ministero riverserà al Comune: € 416,50

Determinazione n° 95/1° del 16.02.2022

Mese di Dicembre 2021

Quota spettante al Ministero : € 3358,00
- versate in data 01.03.2022 (n° reversale 791.1 del 2022)
Quota spettante al Comune : € 1094,32
- versate in data 01.03.2022 (n° reversale 792.1 del 2022)
Quota che il Ministero riverserà al Comune: € 140,00

VISTI:

- il D. Lgs. 18.08.2000, n. 267;
- lo Statuto del Comune

- il regolamento di contabilità armonizzato;
- il vigente Piano Triennale di prevenzione della corruzione e della trasparenza;
- il bilancio di previsione 2022;
- il Piano esecutivo di gestione 2022;

DETERMINA

di approvare il conto di gestione dell'Ufficio Anagrafe per l'anno 2021, complessivamente ammontante alle somme totali di seguito indicate e alle tabelle analitiche relative al rilascio di certificazioni, di carte di identità cartacee e di carte di identità elettroniche (CIE), di cui allo schema allegato alla presente Determinazione :

CERTIFICAZIONI VARIE

Diritti di segreteria:

- versamento della somma complessiva di € **364,00**

Rimborso spese:

- versamento della somma complessiva di € **364,00**

CARTE DI IDENTITA' CARTACEE

Diritti di segreteria:

- versamento della somma complessiva di € **52,26** relative alle mensilità da gennaio a dicembre **anno 2021**;

Rimborso spese:

- versamento della somma complessiva di € **1037,16** relative alle mensilità da gennaio a dicembre **anno 2021** .

CARTE DI IDENTITA' ELETTRONICHE (CIE)

Quota spettante al Ministero	: € 53.425,78
Quota spettante al Comune	: € 17.432,20
Quota che il Ministero riverserà al Comune	: € 2.222,50

Di dare atto della custodia agli atti d'ufficio del supporto cartaceo contenente i dati relativi alla resa del conto in oggetto;

di dare atto che le somme indicate in premessa, relative a carte di identità cartacee, sono state introitate nei Capitoli in Entrata 115.1 e 125.2 del Bilancio 2021 per il periodo Gennaio – Luglio 2021 e nei medesimi capitoli in entrata del Bilancio 2022 – parte residui 2021 per il periodo Agosto – Dicembre 2021;

di dare atto che le somme indicate in premessa, relative a carte di identità elettroniche, sono state introitate nei Capitoli in Entrata 5015.8/E e 125.2/E del Bilancio 2021 per il periodo Gennaio – Luglio 2021 e nei medesimi capitoli in entrata del Bilancio 2022 – parte residui 2021 per il periodo Agosto – Dicembre 2021;

di trasmettere la presente Determinazione all'Ufficio di Ragioneria ai fini dell'emissione dei relativi ordinativi

di riscossione e di pagamento secondo le indicazioni riportate;
di dare atto che, ai fini del principio della competenza finanziaria, i crediti e le obbligazioni di cui al presente atto hanno scadenza nell'anno 2022.

Di dare atto, ai sensi di quanto previsto dall'art. 6 bis della legge 241/1999, dall'art. 7 del DPR 62/2013 e dall'art. 5 del Codice di comportamento dei dipendenti del Comune di Carbonia, che è stato accertato che non sussistono, in relazione al presente atto, situazioni di conflitto, anche potenziale, con interessi personali del sottoscritto Dirigente e degli altri dipendenti che hanno partecipato a vario titolo all'istruttoria dell'atto;

Di dare atto che il Responsabile del procedimento è il Sig. Riccardo Erriu;

Di accertare, ai fini del controllo preventivo di regolarità amministrativa-contabile di cui all'articolo 147-bis, comma 1, del D.Lgs. n. 267/2000, la regolarità tecnica del presente provvedimento in ordine alla regolarità, legittimità e correttezza dell'azione amministrativa, il cui parere favorevole è reso unitamente alla sottoscrizione del presente provvedimento da parte del Dirigente;

Di dare atto, ai sensi e per gli effetti di quanto disposto dall'art. 147 bis, comma 1, del D.Lgs. n. 267/2000, che il presente provvedimento comporta riflessi diretti o indiretti sulla situazione economico finanziaria o sul patrimonio dell'ente e pertanto, necessita del visto di regolarità contabile e dell'attestazione della copertura finanziaria della spesa da parte del Dirigente del Settore 3;

Di dare atto che il presente provvedimento non è rilevante ai fini della pubblicazione nella sezione Amministrazione Trasparente, ai sensi del decreto legislativo 14 marzo 2013, n. 33 s.m.i..

IL DIRIGENTE DEL SETTORE 1
MASSIMO COCCO

Documento informatico firmato digitalmente ai sensi del D. Lgs 82/2005 s.m.i. e rispettive norme collegate, il quale sostituisce il documento cartaceo e la firma autografa.

Comune di Carbonia

OGGETTO: UFFICIO ANAGRAFE - APPROVAZIONE DEL CONTO DELLA GESTIONE ANNO 2021.

P A R E R E D I R E G O L A R I T A ' T E C N I C A

(Art.147 bis – comma 1 del D.Lgs 18.08.2000 n.267 e ss.mm.ii.)

Il Responsabile dell'ufficio ANAGRAFE E LEVA, ai sensi dell'art.147 – comma 1 del D.Lgs. 18.08.2000 n.267 e ss.mm.ii., esprime parere favorevole di regolarità tecnica attestante la regolarità e la correttezza dell'azione amministrativa.

Addì, 16-03-2022

Il Responsabile del Servizio
MASSIMO COCCO

Documento informatico firmato digitalmente ai sensi del D.Lgs 82/2005 s.m.i. e rispettive norme collegate, il quale sostituisce il documento cartaceo e la firma autografa.



Comune di Carbonia

OGGETTO: UFFICIO ANAGRAFE - APPROVAZIONE DEL CONTO DELLA GESTIONE ANNO 2021.

P A R E R E D I R E G O L A R I T A ' C O N T A B I L E

(Art.147 bis – comma 1 del D.Lgs 18.08.2000 n.267 e ss.mm.ii.)

Il Responsabile del Servizio economico finanziario e tributario, ai sensi dell'art.147 bis – comma 1 del D.Lgs. 18.08.2000 n.267 e ss.mm.ii., esprime parere Favorevole di regolarità contabile.

Addì, 21-03-2022

Il Responsabile del Servizio
MARIA CRISTINA PILLOLA

Documento informatico sottoscritto con firma digitale ai sensi dell'art.24 del D.Lgs. n.82/2005 e ss.mm.ii.



DETERMINA N° 205 del 30-03-2022

Settore: ANAGRAFE E LEVA

OGGETTO: UFFICIO ANAGRAFE - APPROVAZIONE DEL CONTO DELLA GESTIONE ANNO 2021.

Provvedimento pubblicato all'Albo Pretorio del Comune di Carbonia e consultabile sul Sito Ufficiale dell'Ente dal 04-04-2022 per giorni 15 consecutivi.

Carbonia, li 04-04-2022

Il responsabile della Pubblicazione
RICCARDO ERRIU

Documento firmato digitalmente

SIOPE Entrata - Reversali dal 01-01-2021 al 31-12-2021

Codice SIOPE	Descrizione SIOPE	Importo nel periodo	Importo a tutto il periodo
1010106001	Imposta municipale propria riscossa a seguito dell'attività ordinaria di gesti	2.941.919,13	2.941.919,13
1010106002	Imposte municipale propria riscosse a seguito di attività di verifica e contro	302.106,02	302.106,02
1010108002	Imposta comunale sugli immobili (ICI) riscossa a seguito di attività di verifi	20.506,11	20.506,11
1010116001	Addizionale comunale IRPEF riscossa a seguito dell'attività ordinaria di gesti	1.619.031,18	1.619.031,18
1010151001	Tassa smaltimento rifiuti solidi urbani riscossa a seguito dell'attività ordin	53.003,61	53.003,61
1010151002	Tassa smaltimento rifiuti solidi urbani riscossa a seguito di attività di veri	3.401,61	3.401,61
1010153001	Imposta comunale sulla pubblicità e diritto sulle pubbliche affissioni riscoss	5.680,32	5.680,32
1010161001	Tributo comunale sui rifiuti e sui servizi	2.650.081,36	2.650.081,36
1010161002	Tributo comunale sui rifiuti e sui servizi riscosso a seguito di attività di v	66.465,00	66.465,00
1010176002	Tributo per i servizi indivisibili (TASI) riscossa a seguito di attività di ve	33.557,89	33.557,89
1010199001	Altre imposte, tasse e proventi assimilati n.a.c. riscosse a seguito dell'atti	2.250,00	2.250,00
1030101001	Fondi perequativi dallo Stato	2.257.087,82	2.257.087,82
2010101001	Trasferimenti correnti da Ministeri	1.477.034,66	1.477.034,66
2010101999	Trasferimenti correnti da altre Amministrazioni Centrali n.a.c.	281.488,70	281.488,70
2010102001	Trasferimenti correnti da Regioni e province autonome	20.238.722,67	20.238.722,67
2010102003	Trasferimenti correnti da Comuni	155.943,85	155.943,85
2010102005	Trasferimenti correnti da Unioni di Comuni	5.000,00	5.000,00
2010301999	Sponsorizzazioni da altre imprese	42.500,00	42.500,00
2010302999	Altri trasferimenti correnti da altre imprese	26.620,65	26.620,65
3010201002	Proventi da asili nido	74.778,42	74.778,42
3010201006	Proventi da impianti sportivi	21.736,42	21.736,42
3010201008	Proventi da mense	194.875,41	194.875,41
3010201013	Proventi da teatri, musei, spettacoli, mostre	1.160,79	1.160,79
3010201014	Proventi da trasporti funebri, pompe funebri, illuminazione votiva	9.321,03	9.321,03
3010201016	Proventi da trasporto scolastico	3.529,52	3.529,52
3010201021	Tariffa smaltimento rifiuti solidi urbani	22.137,62	22.137,62
3010201032	Proventi da diritti di segreteria e rogito	23.819,96	23.819,96
3010201033	Proventi da rilascio documenti e diritti di cancelleria	14.356,85	14.356,85
3010201999	Proventi da servizi n.a.c.	329.421,68	329.421,68
3010301002	Canone occupazione spazi e aree pubbliche	166.192,82	166.192,82
3010301003	Proventi da concessioni su beni	1.095.381,55	1.095.381,55
3010302002	Locazioni di altri beni immobili	203.721,48	203.721,48
3020201002	Proventi da multe e sanzioni per violazioni delle norme di polizia amministrat	38.473,37	38.473,37
3020201004	Proventi da multe e sanzioni per violazioni delle norme del codice della strad	50.396,31	50.396,31
3030303001	Interessi attivi da conti della tesoreria dello Stato o di altre Amministrazio	0,42	0,42
3050203004	Entrate da rimborsi, recuperi e restituzioni di somme non dovute o incassate i	4.042,88	4.042,88
3059999999	Altre entrate correnti n.a.c.	374.781,31	374.781,31
4010101001	Condoni edilizi e sanatoria opere edilizie abusive	1.100,00	1.100,00
4020101001	Contributi agli investimenti da Ministeri	382.346,14	382.346,14
4020101002	Contributi agli investimenti da Ministero dell'Istruzione - Istituzioni Scolas	59.806,79	59.806,79
4020102001	Contributi agli investimenti da Regioni e province autonome	1.008.132,91	1.008.132,91
4020102005	Contributi agli investimenti da Unioni di Comuni	20.000,00	20.000,00
4040108001	Alienazione di Fabbricati ad uso abitativo	3.206,99	3.206,99
4040201002	Cessione di Terreni edificabili	1.329,43	1.329,43
4040201999	Cessione di terreni n.a.c.	12.825,35	12.825,35
4050101001	Permessi di costruire	233.488,88	233.488,88
4050499999	Altre entrate in conto capitale n.a.c.	821,11	821,11
5040701001	Prelievi da depositi bancari	1.995,00	1.995,00
9010102001	Ritenute per scissione contabile IVA (split payment)	1.539.687,22	1.539.687,22
9010201001	Ritenute erariali su redditi da lavoro dipendente per conto terzi	957.177,38	957.177,38
9010202001	Ritenute previdenziali e assistenziali su redditi da lavoro dipendente per con	474.099,05	474.099,05
9010299999	Altre ritenute al personale dipendente per conto di terzi	113.132,68	113.132,68
9019901001	Entrate a seguito di spese non andate a buon fine	6.159,27	6.159,27
9019903001	Rimborso di fondi economali e carte aziendali	15.000,00	15.000,00
9020401001	Costituzione di depositi cauzionali o contrattuali di terzi	2.837,05	2.837,05
9020501001	Riscossione di imposte di natura corrente per conto di terzi	645,00	645,00
9029999999	Altre entrate per conto terzi	106.888,44	106.888,44
	TOTALE GENERALE	39.751.207,11	39.751.207,11

Comune di CARBONIA (SU)

RELAZIONE SULLA GESTIONE

Esercizio 2021

Art. 11, comma 6, D.Lgs. 118/2011

PREMESSA

La presente relazione viene redatta dalla Giunta ai sensi dell'art. 231 TUEL e predisposta secondo le modalità previste dall'art. 11, comma 6, del D.Lgs. n. 118/2011 e successive modificazioni nonché dell'art. 2427 del Codice Civile.

La relazione sulla gestione si pone un duplice obiettivo: da una parte, fornire ogni informazione utile a comprendere i riflessi contabili dei fatti amministrativi realizzatesi nel corso del 2021; dall'altra, assicurare la comprensione delle dinamiche finanziarie ed economico-patrimoniali dell'amministrazione non solo agli organi apicali della stessa - o alle istituzioni deputate al controllo della finanza pubblica nazionale - ma anche ai diversi *stakeholders* che agiscono sul nostro territorio.

I risultati della gestione finanziaria che verranno dettagliati nel proseguo del documento, va rilevato, non sono determinati o determinabili solo a valle dell'ordinaria ed istituzionale attività di distribuzione e redistribuzione dell'ente, nell'ambito delle prerogative allo stesso riconosciute a livello di legislazione primaria e secondaria. Nel corso del 2021, infatti, hanno inciso sulla gestione tanti altri accadimenti, prima fra tutti l'emergenza sanitaria Covid-19.

In questa sede è opportuno ricordare che a decorrere dall'anno 2019 hanno cessato di avere applicazione, per le regioni a statuto speciale, le province autonome di Trento e di Bolzano, le città metropolitane, le province ed i comuni, gli adempimenti relativi al monitoraggio ed alla certificazione degli andamenti di finanza pubblica disposti dal comma 469 dell'articolo 1 della legge n. 232 del 2016, inerenti la disciplina del pareggio di bilancio.

In particolare, l'articolo 1, comma 820, della legge 30 dicembre 2018, n. 145, ha previsto, tra le novità più rilevanti, che a decorrere dall'anno 2019, in attuazione delle sentenze della Corte costituzionale n. 247 del 29 novembre 2017 e n. 101 del 17 maggio 2018, le regioni a statuto speciale, le province autonome di Trento e di Bolzano, le città metropolitane, le province e tutti i comuni (senza alcuna esclusione):

- utilizzano il risultato di amministrazione e il fondo pluriennale vincolato di entrata e di spesa nel rispetto delle disposizioni previste dal decreto legislativo 23 giugno 2011, n. 118;
- si considerano in equilibrio in presenza di un risultato di competenza dell'esercizio non negativo.

L'informazione attinente il risultato di competenza si desume dal prospetto di verifica degli equilibri allegato al rendiconto di gestione di cui all'allegato n. 10 del citato decreto n.118/2011, per la cui trattazione si rimanda alla sezione ivi dedicata.

La verifica sugli andamenti della finanza pubblica in corso d'anno è stata effettuata, di conseguenza, attraverso il Sistema Informativo sulle operazioni degli enti pubblici (SIOPE), del quale si dirà a seguire, mentre il controllo successivo dei dati di finanza pubblica è stato demandato all'analisi delle informazioni trasmesse alla BDAP (Banca dati delle Amministrazioni Pubbliche), di cui all'articolo 13 della legge n. 196 del 2009.

Il rendiconto nel processo di programmazione e controllo

Il rendiconto della gestione costituisce il momento conclusivo di un processo di programmazione e controllo che trova la sintesi finale proprio in questo documento contabile.

Se, infatti, il Documento unico di programmazione ed il bilancio di previsione rappresentano la fase iniziale della programmazione, nella quale l'amministrazione individua le linee strategiche e

tattiche della propria azione di governo, il rendiconto della gestione costituisce la successiva fase di verifica dei risultati conseguiti, necessaria al fine di esprimere una valutazione di efficacia dell'azione condotta. Nello stesso tempo il confronto tra il dato preventivo e quello consuntivo riveste un'importanza fondamentale nello sviluppo della programmazione, costituendo un momento virtuoso per l'affinamento di tecniche e scelte da effettuare. E' facile intuire, dunque, che i documenti che sintetizzano tali dati devono essere attentamente analizzati per evidenziare gli scostamenti riscontrati e comprenderne le cause, cercando di migliorare le performance dell'esercizio successivo.

Le considerazioni sopra esposte trovano un riscontro legislativo nelle varie norme dell'ordinamento contabile, norme che pongono in primo piano la necessità di un'attenta attività di programmazione e di un successivo lavoro di controllo, volto a rilevare i risultati ottenuti in relazione all'efficacia dell'azione amministrativa, all'economicità della gestione e all'adeguatezza delle risorse impiegate. In particolare:

- l'art. 151, comma 6, del D.Lgs. n. 267/2000 prevede che al rendiconto è allegata una relazione della Giunta sulla gestione che esprime le valutazioni di efficacia dell'azione condotta sulla base dei risultati conseguiti.

- Ancora, l'art. 231 del D.Lgs. n. 267/00 precisa che "La relazione sulla gestione è un documento illustrativo della gestione dell'ente, nonché dei fatti di rilievo verificatisi dopo la chiusura dell'esercizio, contiene ogni eventuale informazione utile ad una migliore comprensione dei dati contabili".

- l'art. 11, comma 6, del d.Lgs. n. 118/2011 prevede che al rendiconto sia allegata una relazione sulla gestione.

La relazione sulla gestione qui presentata costituisce il documento di sintesi delle due disposizioni di legge sopra menzionate, con cui si propone di valutare l'attività svolta nel corso dell'anno cercando di dare una adeguata spiegazione ai risultati ottenuti, mettendo in evidenza le variazioni intervenute rispetto ai dati di previsione e fornendo una possibile spiegazione agli eventi considerati.

Criterio generale di attribuzione dei valori contabili.

Il rendiconto, al pari degli allegati ufficiali, è stato redatto secondo i principi contabili ufficiali che garantiscono, in virtù della loro corretta applicazione, la comparabilità tra i consuntivi dei diversi esercizi. In particolare:

i documenti del sistema di bilancio relativi al rendiconto, hanno attribuito gli accertamenti di entrata e gli impegni di uscita ai rispettivi esercizi di competenza "potenziata", ciascuno dei quali coincide con l'anno solare (rispetto del principio n.1 - Annualità);

il bilancio di questo ente, come il relativo rendiconto, è unico, dovendo fare riferimento ad un'amministrazione che si contraddistingue per essere un'entità giuridica unica. Come conseguenza di ciò, il complesso unitario delle entrate ha finanziato la totalità delle spese. Solo nei casi di deroga espressamente previsti dalla legge, talune fonti di entrata sono state destinate alla copertura di determinate e specifiche spese (rispetto del principio n. 2 - Unità);

il sistema di bilancio, relativamente al rendiconto, comprende tutte le finalità ed i risultati della gestione nonché i valori finanziari, economici e patrimoniali riconducibili a questa amministrazione, in modo da fornire una rappresentazione veritiera e corretta della complessa attività amministrativa prevista ed attuata nell'esercizio (rispetto del principio n.3 - Universalità);

1 La relazione sulla gestione

La Relazione alla gestione è un documento illustrativo della gestione dell'ente, nonché dei fatti di rilievo verificatisi dopo la chiusura dell'esercizio. Essa contiene ogni informazione utile ad una migliore comprensione dei fatti amministrativi che hanno avuto, nel corso di esercizio, un riflesso contabile.

Ai sensi dell'Allegato n. 4/1 del D.Lgs 118/2011 e del par. 13 del principio contabile applicato concernente la programmazione di bilancio, come modificato dal D.M. 7 settembre 2020, la relazione sulla gestione deve illustrare:

- i criteri di valutazione utilizzati;
- le principali voci del conto del bilancio;
- le principali variazioni alle previsioni finanziarie intervenute in corso d'anno, comprendendo l'utilizzazione dei fondi di riserva e gli utilizzi delle quote vincolate e accantonate del risultato di amministrazione al 1° gennaio dell'esercizio precedente, distinguendo i vincoli derivanti dalla legge e dai principi contabili, dai trasferimenti, da mutui e altri finanziamenti, vincoli formalmente attribuiti dall'ente;
- l'elenco delle movimentazioni effettuate nel corso dell'esercizio sui capitoli di entrata e di spesa riguardanti l'anticipazione, evidenziando l'utilizzo medio e l'utilizzo massimo dell'anticipazione nel corso dell'anno, nel caso in cui il conto del bilancio, in deroga al principio generale dell'integrità, espone il saldo al 31 dicembre dell'anticipazione attivata al netto dei relativi rimborsi;
- l'elencazione dei diritti reali di godimento e la loro illustrazione;
- l'elenco dei propri enti e organismi strumentali, con la precisazione che i relativi rendiconti o bilanci di esercizio sono consultabili nel proprio sito internet;
- l'elenco delle partecipazioni dirette possedute con l'indicazione della relativa quota percentuale;
- gli oneri e gli impegni sostenuti, derivanti da contratti relativi a strumenti finanziari derivati o da contratti di finanziamento che includono una componente derivata;
- l'elenco delle garanzie principali o sussidiarie prestate dall'ente a favore di enti e di altri soggetti ai sensi delle leggi vigenti, con l'indicazione delle eventuali richieste di escussione nei confronti dell'ente e del rischio di applicazione dell'articolo 3, comma 17 della legge 24 dicembre 2003, n. 350;
- tutte le informazioni riguardanti i risultati della gestione, richieste dalla legge o necessarie per l'interpretazione del rendiconto;
- per gli enti in disavanzo al 31 dicembre 2021, le cause che hanno determinato tale risultato, gli interventi assunti in occasione dell'accertamento del disavanzo di amministrazione presunto o di successive rideterminazioni del disavanzo di amministrazione presunto, e le iniziative che si intende assumere a seguito dell'accertamento dell'importo definitivo del disavanzo.

2 Criteri di formazione del rendiconto e criteri di valutazione utilizzati

Il Rendiconto della gestione 2021 sottoposto alla approvazione del Consiglio è stato redatto in riferimento alle previsioni di cui agli artt. 227 e successivi del TUEL e dei principi generali di cui all'allegato n.1 del D. Lgs. n. 118/2011, ed in particolare:

- Il Conto del bilancio, ai sensi dell'art. 228 del TUEL e dell'art. 3, comma 4, del D.Lgs. n. 118/2011 e successive modifiche;
- Il Conto Economico e lo Stato Patrimoniale, ai sensi degli articoli 229 e 230 del TUEL, del postulato (principio generale) n. 17 relativo alla competenza economica di cui all'allegato n.1 del D.Lgs. n. 118/2011 e successive modifiche, e del principio applicato n. 3 della contabilità economico – patrimoniale di cui all'allegato n. 4/3 del D.Lgs. n. 118/2011 e successive modifiche.

Il Rendiconto della gestione è stato redatto, in particolare, coerentemente con i principi e gli schemi tassonomici previsti dal decreto legislativo 23 giugno 2011, n. 118.

Per quanto attiene il conto del bilancio, gli importi esposti afferiscono ad operazioni registrate ed imputate nel rispetto del principio della competenza finanziaria di cui al punto n. 2 del Principio contabile applicato della contabilità finanziaria (Allegato 4/2 al D. Lgs. n. 118/2011).

Il Conto Economico e lo Stato Patrimoniale sono redatti in conformità alle disposizioni per essi previste dal Principio contabile applicato della contabilità economico patrimoniale (Allegato 4/3 al D. Lgs. n. 118/2011), nell'ambito del sistema di scritturazione integrato prefigurato dal legislatore.

Nel rispetto di detti principi i fatti di gestione intervenuti nel corso del 2021 sono stati classificati nel rendiconto della gestione utilizzando al contempo una duplice ottica di rappresentazione contabile: per natura economica (per le entrate e le uscite) e funzionale (per le sole uscite). I fatti di gestione sono stati classificati per natura a livello elementare, e poi aggregati negli schemi di bilancio previsti dal legislatore, secondo lo schema classificatorio del piano dei conti integrato, di cui all'art. 4 del decreto legislativo 23 giugno 2011, n. 118.

A livello funzionale, il rendiconto della gestione e i risultati di sintesi riportati nella presente relazione sono stati strutturati coerentemente con gli indirizzi forniti dal legislatore con la classificazione per missioni e programmi di cui agli artt. 12 e seguenti del decreto legislativo 23 giugno 2011, n. 118.

Gli schemi di bilancio utilizzati per la presentazione dei dati sono conformi a quelli previsti dall'allegato n. 10 del decreto legislativo 23 giugno 2011, n. 118 e successive modifiche e coerenti con quelli presenti dall'allegato n. 9 dello stesso decreto relativo alla formazione del bilancio di previsione.

Gli allegati alla presente relazione sono quelli declinati dall'art. 11, comma 4, del D.Lgs. n. 118/2011 e successive modifiche nonché dall'art. 227, comma 5, del TUEL.

Le informazioni contabili rappresentano fedelmente ed in modo veritiero le operazioni ed i fatti che sono accaduti durante l'esercizio, essendo gli stessi stati rilevati contabilmente secondo la loro natura finanziaria, economica e patrimoniale in conformità alla loro sostanza effettiva e, quindi, alla realtà economica che li ha generati e ai contenuti della stessa, e non solamente secondo le regole e le norme vigenti che ne disciplinano la contabilizzazione formale.

3 Struttura della Relazione

La presente relazione si compone delle seguenti sezioni:

- **SEZIONE 1: Principali novità intervenute in corso di esercizio**
- **SEZIONE 2: Rendiconto finanziario: quadro generale di sintesi con Focus sui servizi**
- **SEZIONE 3: Rendiconto finanziario: la gestione in corso di esercizio**
- **SEZIONE 4: Risultato di amministrazione e verifica degli equilibri di bilancio**
- **SEZIONE 5: Enti e organismi strumentali e società controllate e partecipate**
(Vedi approfondimento 1: Nota informativa)
- **SEZIONE 6: Contabilità economico-patrimoniale**
- **SEZIONE 7: Rendiconto COVID-19**
- **SEZIONE 8: Indici e Servizi**

Le prime quattro sezioni sono riconducibili alla formazione del conto del bilancio ai sensi dell'art. 228 del TUEL e dell'art. 3, comma 4, del D.Lgs. n. 118/2011 e successive modifiche. La componente economico-patrimoniale verrà invece dettagliata nella sezione 6.

Le altre sezioni hanno scopo conoscitivo o di maggior dettaglio delle informazioni presentate nelle altre sezioni.

All'interno della sezione 1 sono illustrate, seppur sinteticamente, le principali novità intervenute nel corso del 2021 che hanno inciso sulla redazione del rendiconto di gestione.

Nelle sezioni 2 e 3 sono riportate le risultanze contabili scaturenti dalla gestione 2021. In particolare, nella sezione 2 è illustrato il rendiconto finanziario a livello aggregato, sia per natura che per missioni e programmi, scomposto nelle componenti della gestione di competenza e dei residui. A chiusura della

sezione saranno evidenziate, ancora a livello aggregato, le differenze tra il bilancio di previsione e la gestione dell'esercizio riportando, per il primo, la dinamica di variazione degli stanziamenti iniziali a seguito delle variazioni di bilancio intervenute in corso di esercizio e della procedura di assestamento del bilancio.

Nella sezione 3 sarà possibile entrare maggiormente nelle dinamiche di gestione approfondendo i dati trattati a livello aggregato nella precedente sezione. Particolare attenzione sarà riservata, in particolare, nelle uscite ai dati di bilancio secondo la loro classificazione per missione e programmi. Questi ultimi, infatti, rappresentano l'elemento principale cui far riferimento al momento dell'analisi dei dati di spesa in quanto elemento centrale del processo di autorizzazione proprio del sistema di contabilità finanziaria. Nella stessa sezione trova collocazione l'analisi dei residui.

La sezione 4 esaurisce, come detto, il rendiconto finanziario illustrando le risultanze dell'esercizio in termini di avanzo di amministrazione e riportando le diverse componenti del prospetto di equilibrio previsto dalla normativa vigente (equilibrio di parte corrente, in conto capitale e complessivo, comprensivo delle partite finanziarie).

A seguito della pandemia causata dal Covid-19 si è ritenuto necessario inserire una nuova apposita Sezione che rendiconta gli effetti della pandemia. Nella Sezione 8 sono riportati alcuni indici di bilancio ed esposti gli indicatori dei servizi a domanda individuale.

SEZIONE 1 - Principali novità intervenute in corso o dopo la chiusura dell'esercizio 2021

In questa sede è opportuno richiamare le novità/componenti di maggior rilievo che hanno inciso sulla gestione 2021 quanto i fattori di rilievo verificatisi dopo la chiusura dell'esercizio.

1 Principali novità introdotte sul decreto legislativo n. 118/2011 nel corso del 2021

L'articolo 3-bis del decreto legislativo 23 giugno 2011, n. 118, corretto e integrato dal decreto legislativo 10 agosto 2014, n. 126, ha istituito, presso il Ministero dell'economia e delle finanze, la Commissione per l'armonizzazione degli enti territoriali (Commissione Arconet) tra i cui compiti rientra quello di aggiornare gli allegati al titolo primo del decreto legislativo n. 118 del 2011 in relazione al processo evolutivo delle fonti normative che concorrono a costituirne il presupposto e alle esigenze del monitoraggio e del consolidamento dei conti pubblici, nonché del miglioramento della raccordabilità dei conti delle amministrazioni pubbliche con il Sistema europeo dei conti nazionali.

Nel corso del 2021 sono intervenuti ulteriori modificazioni all'impianto del decreto legislativo n. 118/2011 a valle del lavoro effettuato dalla Commissione Arconet e degli interventi normativi succedutisi nel corso dell'esercizio.

In particolare, con il Decreto del Ministero dell'Economia e delle Finanze di concerto con il Ministero dell'Interno e con la Presidenza del Consiglio dei Ministri del 7 settembre 2020 sono stati rivisti taluni elementi chiave dei principi contabili sulla contabilità finanziaria che hanno inciso anche sul principio della programmazione e, nel caso di specie, sui contenuti della Relazione sulla gestione.

In particolare, il DM 7 settembre 2020 modifica quanto riportato nel paragrafo 13.10.3 sulla relazione sulla gestione nel punto in cui lo stesso disciplina gli enti in disavanzo alla chiusura dell'esercizio e le informazioni necessarie per illustrarne le determinanti. Tale modifica introdotta nel paragrafo della relazione sulla gestione riflette le variazioni apportate al Principio contabile applicato concernente la contabilità finanziaria che, fra le altre cose prevede che "nel caso in cui il legislatore abbia autorizzato specifiche modalità di ripiano di singole quote del disavanzo di amministrazione, nella nota illustrativa e nella relazione sulla gestione è descritta la composizione del disavanzo tra tali componenti e la composizione delle relative quote di ripiano da applicare agli esercizi considerati nel bilancio di previsione".

Lo stesso DM, inoltre, interviene anche sulle modalità di utilizzo delle quote vincolate e accantonate del risultato di amministrazione, consentito anche nel corso dell'esercizio provvisorio esclusivamente per garantire la prosecuzione o l'avvio di attività soggette a termini o scadenza. In termini più generali il decreto interviene, ad ogni modo, sull'intera struttura del risultato di amministrazione come declinato nel citato Principio contabile applicato concernente la contabilità finanziaria.

Il 2020 ha rappresentato un ulteriore step nelle modalità di redazione della contabilità economico-patrimoniale per i piccoli comuni. Al riguardo, infatti, è stato emanato il Decreto del 10 novembre 2020 del Ministero dell'Economia e delle Finanze di concerto con il Ministero dell'Interno e con la Presidenza del Consiglio dei Ministri concernente le modalità semplificate di elaborazione della Situazione patrimoniale da allegare al rendiconto degli enti locali con popolazione inferiore a 5.000 abitanti che rinviando la contabilità economico patrimoniale. Detto decreto abroga e sostituisce il decreto dell'11 novembre 2019 concernente "Modalità semplificate di redazione della situazione patrimoniale al 31 dicembre 2019 degli enti che rinviando la contabilità economico patrimoniale con riferimento all'esercizio 2019" stabilendo che "Gli enti locali con popolazione inferiore a 5.000 abitanti che non tengono la contabilità economico-patrimoniale allegano al rendiconto una situazione patrimoniale al 31 dicembre dell'esercizio di riferimento", la cui struttura è desunta dal piano dei conti integrato secondo le modalità declinate in allegato al decreto legislativo 23 giugno 2011, n. 118.

L'insieme di detti interventi normativi ha prodotto dei cambiamenti nelle modalità di tenuta contabile dell'ente e nella gestione amministrativa dello stesso. Su quest'ultima, inoltre, hanno inciso anche le modifiche apportate nel 2020 sul piano dei conti integrato che sono entrate a regime a partire dalla gestione 2021 e quelle inerenti agli schemi di bilancio degli enti.

Nel corso del 2020, si ricorda, sono venuti meno i vincoli specifici sulle spese per acquisto di beni e servizi, assorbite, concettualmente, da una gestione finanziaria degli enti che nel complesso deve essere in equilibrio, al netto delle singole scelte operate sulle spese correnti. Sul tema si rimanda a quanto stabilito dalla legge 27 dicembre 2019, n. 160, recante Bilancio di previsione dello Stato per l'anno finanziario 2020 e bilancio pluriennale per il triennio 2020-2022.

2 Fattori incidenti sulla gestione 2021

Non vi sono fatti di rilievo da segnalare ai sensi dell'art. 231, comma 1, del TUEL e dell'art. 11, comma 6, del D.Lgs. n. 118/2011, se non il perdurare degli effetti legati alla pandemia da Covid-19.

3 Fatti di rilievo verificatisi dopo la chiusura dell'esercizio

Non vi sono fatti di rilievo da segnalare ai sensi dell'art. 231, comma 1, del TUEL e dell'art. 11, comma 6, del D.Lgs. n. 118/2011.

SEZIONE 2 - Rendiconto finanziario: quadro generale di sintesi

Tra le prime informazioni che la relazione sulla gestione deve fornire - dopo quelle di carattere generale e relative ai criteri di valutazione adottati (già ampiamente trattati in premessa e nella precedente sezione) - l'art. 11, comma 6, lettera b) del D.Lgs. n. 118/2011 prescrive l'illustrazione delle "principali voci del conto del bilancio".

Tale previsione è motivata dalla centralità che il Conto del bilancio riveste nel sistema del rendiconto: nelle amministrazioni pubbliche che la adottano, la contabilità finanziaria costituisce il sistema contabile principale e fondamentale per fini autorizzatori e di rendicontazione della gestione.

In tal senso, il rendiconto finanziario ha la funzione di rappresentare sinteticamente le risultanze della gestione, ponendo a confronto i dati di previsione, eventualmente modificati ed integrati a seguito di variazioni intervenute nel corso dell'anno, con quelli finali.

Questo documento evidenzia, infatti, un insieme molto ricco di informazioni che interessano la gestione di competenza e di cassa, oltre a quella dei residui, per giungere alla evidenziazione del risultato che, a sua volta, si compone della somma di risultati parziali, anch'essi utili ai fini della comprensione delle dinamiche della gestione 2021, così come meglio evidenziato nei successivi paragrafi.

Ci si soffermerà, in particolare, sul rendiconto della gestione dettagliato per natura a livello di macroaggregato, mettendo in evidenza gli andamenti della gestione di competenza e dei residui e gli scostamenti tra le risorse/spese previste in programmazione e quelle effettivamente realizzatisi nel corso dell'esercizio. Unitamente alla lettura dei dati di gestione per natura ci si soffermerà sul totale delle spese distinte per missioni e programmi, riportando alcuni tra i dati di maggior dettaglio nelle appendici alla seguente relazione.

1 Rendiconto sintetico

Partendo dall'analisi dei risultati complessivi dell'azione di governo, rileviamo che, nel nostro ente, l'esercizio si chiude con il seguente risultato di competenza positivo € 13.821.974,70. *(Vedi approfondimento 2: Risultato di competenza e incidenza dei residui)*

Nel complesso, il totale delle spese finali, comprensivo delle relative quote del fondo pluriennale vincolato dei primi tre titoli delle uscite, si è attestato a € 40.180.785,65 nel complesso degli impegni e a € 34.886.611,25 dei pagamenti.

Dal lato delle risorse, si è registrato invece un ammontare delle entrate finali, dato dalla somma dei primi cinque titoli delle entrate, pari a € 46.533.793,90 nel complesso degli accertamenti e a € 36.535.581,02 in termini di incassi, che unitamente alle entrate da accensione prestiti e alle anticipazioni da istituto tesoriere/cassiere e alle entrate per partite di giro e conto terzi hanno condotto a un totale delle entrate dell'esercizio pari a € 49.853.569,77 e a € di incassi complessivi 39.751.207,11.

Va osservato come il totale delle entrate e delle uscite per conto terzi non vada a rilevare sui saldi significativi in materia di finanza pubblica perché afferente voci di flusso rispetto alle quali l'ente si comporta come sostituto di imposta (ritenute su redditi da lavoro dipendente) o come semplice tesoriere (trasferimenti in conto terzi, depositi di terzi: quest'ultima voce rileva, in particolare, per la quota dei depositi di privati trattenuti ai sensi della recente normativa in materia di appalti). *(Vedi approfondimento 3: Struttura per titoli del conto di bilancio)*.

ENTRATE	ACCERTAMENTI	INCASSI COMPETENZA + RESIDUI	SPESE	IMPEGNI	PAGAMENTI COMPETENZA + RESIDUI
Fondo di cassa all'inizio dell'esercizio		15.101.482,75			
Utilizzo avanzo di amministrazione (1)	7.589.741,74		Disavanzo di amministrazione (3)	235.606,86	
di cui Utilizzo Fondo anticipazioni di liquidità	0,00		Disavanzo derivante da debito autorizzato e non contratto ripianato con accensione di prestiti (4)	0,00	
Fondo pluriennale vincolato di parte corrente (2)	1.817.077,72				
Fondo pluriennale vincolato in c/capitale (2)	23.215.159,01				
di cui Fondo pluriennale vincolato in c/capitale finanziato da debito	0,00				
Fondo pluriennale vincolato per incremento di attività finanziarie (2)	0,00				
Titolo 1 - Entrate correnti di natura tributaria, contributiva e perequativa	14.204.564,23	9.955.090,05	Titolo 1 - Spese correnti	31.271.496,55	30.967.396,38
Titolo 2 - Trasferimenti correnti	23.462.067,87	22.227.310,53	Fondo pluriennale vincolato di parte corrente (5)	1.800.661,31	
Titolo 3 - Entrate extratributarie	2.822.371,93	2.628.127,84	Titolo 2 - Spese in conto capitale	8.909.289,10	3.919.214,87
Titolo 4 - Entrate in conto capitale	6.044.789,87	1.723.057,60	Fondo pluriennale vincolato in c/capitale (5)	22.389.587,43	
Titolo 5 - Entrate da riduzione di attività finanziarie	0,00	1.995,00	di cui Fondo pluriennale vincolato in c/capitale finanziato da debito	0,00	
			Titolo 3 - Spese per incremento di attività finanziarie	0,00	0,00
			Fondo pluriennale vincolato per incremento di attività finanziarie (5)	0,00	
Totale entrate finali	46.533.793,90	36.535.581,02	Totale spese finali	64.371.034,39	34.886.611,25
Titolo 6 - Accensione di prestiti	0,00	0,00	Titolo 4 - Rimborso di prestiti	727.156,42	727.156,42
Titolo 7 - Anticipazioni da istituto tesoriere/cassiere	0,00	0,00	Fondo anticipazioni di liquidità (6)	0,00	
Titolo 9 - Entrate per conto di terzi e partite di giro	3.319.775,87	3.215.626,09	Titolo 5 - Chiusura Anticipazioni da istituto tesoriere/cassiere	0,00	0,00
Totale entrate dell'esercizio	49.853.569,77	39.751.207,11	Titolo 7 - Spese per conto terzi e partite di giro	3.319.775,87	3.393.076,65
TOTALE COMPLESSIVO ENTRATE	82.475.548,24	54.852.689,86	Totale spese dell'esercizio	68.417.966,68	39.006.844,32
DISAVANZO DI COMPETENZA	0,00		TOTALE COMPLESSIVO SPESE	68.653.573,54	39.006.844,32
di cui Disavanzo da debito autorizzato e non contratto formatosi nell'esercizio (7)			AVANZO DI COMPETENZA/FONDO DI CASSA	13.821.974,70	15.845.845,54
TOTALE A PAREGGIO	82.475.548,24	54.852.689,86	TOTALE A PAREGGIO	82.475.548,24	54.852.689,86

(1) Per "Utilizzo avanzo" si intende l'avanzo applicato al bilancio: indicare l'importo dello stanziamento definitivo di bilancio

(2) Indicare l'importo iscritto in entrata del conto del bilancio alla corrispondente voce riguardante il FPV

(3) Corrisponde alla prima voce del conto del bilancio spese. Non comprende il disavanzo da debito non contratto delle Regioni e delle Province autonome

(4) Inserire solo l'importo del disavanzo da debito autorizzato e non contratto ripianato nel corso dell'esercizio attraverso l'accensione dei prestiti

(5) Indicare la somma degli stanziamenti riguardanti il corrispondente fondo pluriennale vincolato di spesa iscritti nel conto del bilancio (FPV corrente, FPV c/capitale o FPV per partite finanziarie)

(6) Indicare l'importo dei pagamenti dello stanziamento definitivo di bilancio

(7) Solo per le regioni. Il disavanzo da debito autorizzato e non contratto formatosi nell'esercizio non può avere un importo superiore a quello del disavanzo dell'esercizio e non rileva ai fini dell'equilibrio di bilancio di cui all'articolo 1, comma 821 della legge n. 145 del 2018

(8) Inserire il totale della colonna c) dell'allegato a/1 "Elenco analitico delle risorse accantonate nel risultato di amministrazione" al netto dell'accantonamento al Fondo anticipazioni di liquidità, già considerato ai fini della determinazione dell'avanzo/disavanzo di competenza.

(9) Inserire l'importo della prima colonna della riga n) dell'allegato a/2 "Elenco analitico delle risorse vincolate nel risultato di amministrazione"

(10) Inserire il totale della colonna d) dell'allegato a/1 "Elenco analitico delle risorse accantonate nel risultato di amministrazione" al netto dell'accantonamento al Fondo anticipazioni di liquidità, già considerato ai fini della determinazione dell'avanzo/disavanzo di competenza.

GESTIONE DEL BILANCIO	
a) Avanzo di competenza (+) /Disavanzo di competenza (-)	13.821.974,70
b) Risorse accantonate stanziati nel bilancio dell'esercizio N (+) (8)	2.642.696,53
c) Risorse vincolate nel bilancio (+) (9)	9.834.496,90
d) Equilibrio di bilancio (d=a-b-c)	1.344.781,27

GESTIONE DEGLI ACCANTONAMENTI IN SEDE DI RENDICONTO	
d)Equilibrio di bilancio (+)/(-)	1.344.781,27
e)Variazione accantonamenti effettuata in sede di rendiconto(+)/(-) (10)	-388.654,98
f) Equilibrio complessivo (f=d-e)	1.733.436,25

1.1 Il risultato della gestione finanziaria: analisi per natura

La gestione di competenza ha portato, come appena rilevato, ad un avanzo pari a e € 13.821.974,70.

Con il termine "gestione di competenza" si fa riferimento a quella parte della gestione ottenuta considerando solo le operazioni finanziarie relative all'esercizio in corso, senza, cioè, esaminare quelle generate da fatti accaduti negli anni precedenti e non ancora conclusi.

Questa gestione evidenzia, infatti, il risultato ottenuto quale differenza tra gli accertamenti e gli impegni dell'esercizio, a loro volta distinti in una gestione di cassa ed in una dei residui, con risultati parziali che concorrono alla determinazione del risultato totale.

Dal lato della spesa, sulla gestione di competenza hanno inciso in particolare:

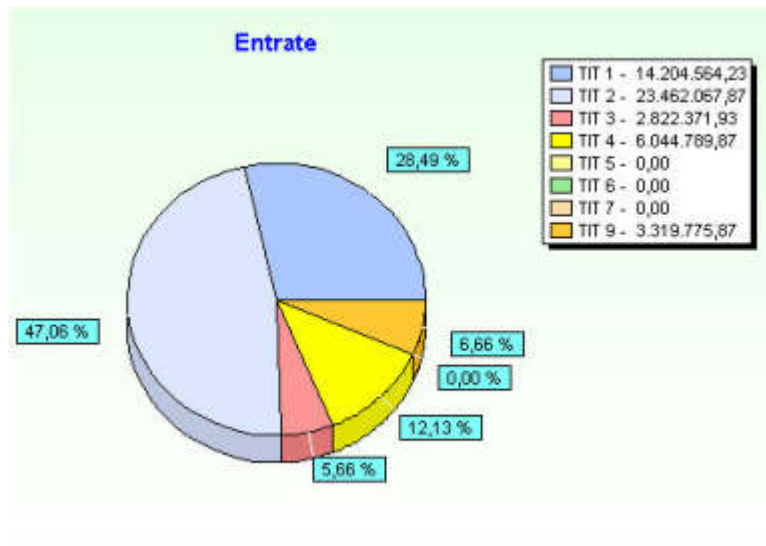
- il valore dei redditi da lavoro dipendente, pari a € 5.224.114,60, indicativo dell'incidenza delle spese di personale sul totale delle spese correnti, al netto del valore inerente l'imposta regionale sulle attività produttive riportata per natura nell'ambito del macroaggregato 1.2;
- le spese per acquisto di beni e servizi, pari a € 17.741.386,29 sulle quali hanno inciso, tanto in termini programmatori che di gestione, le misure di contenimento previste nel complesso causa esigue disponibilità di bilancio
- le spese in conto capitale che per l'esercizio 2021 si sono attestate a € 8.909.289,10.

La gestione dei residui evidenzia un incremento dei residui attivi, che si attestano alla fine dell'esercizio a € 53.633.367,08 e un incremento di quelli passivi che si attestano a € 13.718.762,82. Per il dettaglio delle componenti inerenti detto andamento si rimanda alla specifica sezione.

Nella tabella che segue è, inoltre, possibile esaminare le modifiche apportate agli stanziamenti iniziali all'esito della procedura di assestamento e delle variazioni di bilancio intervenute in corso di esercizio.

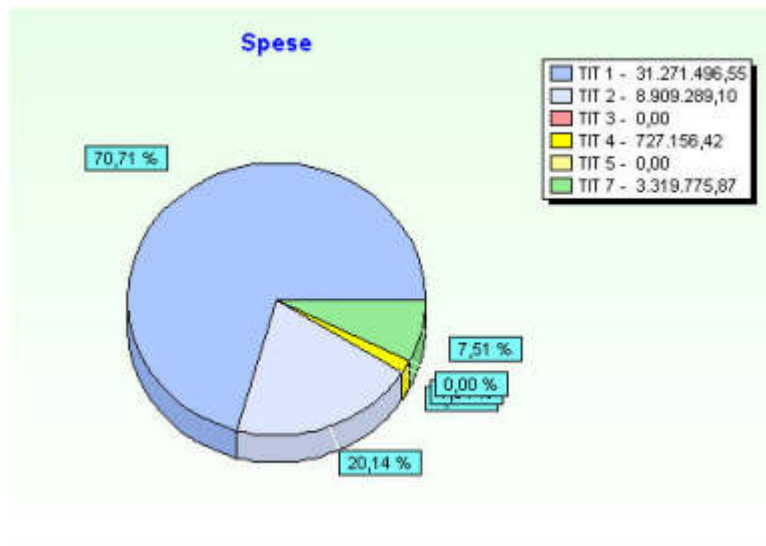
ENTRATE	Previsione			Gestione		Residui		Cassa
	Previsioni Iniziali	Previsioni Definitive	Differenza	Accertamenti	Riscossioni C/Competenza	Riscossioni C/Residui	Residui Totali	Riscossioni Complessive
TITOLO 1 - Entrate correnti di natura tributaria, contributiva e perequativa								
Tipologia 101: Imposte, tasse e proventi assimilati	10.520.299,00	11.161.769,00	-641.470,00	11.967.318,63	4.939.155,27	2.758.846,96	18.276.808,01	7.698.002,23
Tipologia 104: Compartecipazioni di tributi	0,00	0,00	0,00	0,00	0,00	0,00	0,00	0,00
Tipologia 301: Fondi perequativi da Amministrazioni Centrali	2.368.958,31	2.257.443,70	111.514,61	2.237.245,60	2.166.773,21	90.314,61	86.482,90	2.257.087,82
Tipologia 302: Fondi perequativi dalla Regione o Provincia autonoma (solo per Enti locali)	0,00	0,00	0,00	0,00	0,00	0,00	0,00	0,00
TOTALE TITOLO 1 - Entrate correnti di natura tributaria, contributiva e perequativa	12.889.257,31	13.419.212,70	-529.955,39	14.204.564,23	7.105.928,48	2.849.161,57	18.363.290,91	9.955.090,05
TITOLO 2 - Trasferimenti correnti								
Tipologia 101: Trasferimenti correnti da Amministrazioni pubbliche	23.291.009,39	25.543.168,01	-2.252.158,62	23.360.684,22	21.390.104,92	768.084,96	3.776.432,90	22.158.189,88
Tipologia 102: Trasferimenti correnti da Famiglie	0,00	0,00	0,00	0,00	0,00	0,00	0,00	0,00
Tipologia 103: Trasferimenti correnti da Imprese	680.000,00	680.000,00	0,00	53.620,65	44.120,65	25.000,00	72.000,00	69.120,65
Tipologia 104: Trasferimenti correnti da Istituzioni Sociali Private	0,00	47.763,00	-47.763,00	47.763,00	0,00	0,00	47.763,00	0,00
Tipologia 105: Trasferimenti correnti dall'Unione europea e dal Resto del Mondo	0,00	0,00	0,00	0,00	0,00	0,00	0,00	0,00
TOTALE TITOLO 2 - Trasferimenti correnti	23.971.009,39	26.270.931,01	-2.299.921,62	23.462.067,87	21.434.225,57	793.084,96	3.896.195,90	22.227.310,53
TITOLO 3 - Entrate extratributarie								
Tipologia 100: Vendita di beni e servizi e proventi derivanti dalla gestione dei beni	1.727.477,84	2.064.470,69	-336.992,85	2.019.524,27	1.526.512,81	633.920,74	1.013.106,22	2.160.433,55
Tipologia 200: Proventi derivanti dall'attività di controllo e repressione delle irregolarità e degli illeciti	182.000,00	182.000,00	0,00	430.603,62	50.396,31	38.473,37	1.035.968,15	88.869,68
Tipologia 300: Interessi attivi	600,00	600,00	0,00	0,42	0,42	0,00	0,00	0,42
Tipologia 400: Altre entrate da redditi da capitale	0,00	0,00	0,00	0,00	0,00	0,00	0,00	0,00
Tipologia 500: Rimborsi e altre entrate correnti	494.000,00	481.950,00	12.050,00	372.243,62	363.841,40	14.982,79	93.952,88	378.824,19
TOTALE TITOLO 3 - Entrate extratributarie	2.404.077,84	2.729.020,69	-324.942,85	2.822.371,93	1.940.750,94	687.376,90	2.143.027,25	2.628.127,84
TITOLO 4 - Entrate in conto capitale								
Tipologia 100: Tributi in conto capitale	10.000,00	10.000,00	0,00	800,00	800,00	300,00	0,00	1.100,00
Tipologia 200: Contributi agli investimenti	8.359.686,06	8.814.037,82	-454.351,76	5.797.076,46	778.005,19	692.280,65	15.356.596,38	1.470.285,84
Tipologia 300: Altri trasferimenti in conto capitale	0,00	0,00	0,00	0,00	0,00	0,00	12.475.248,62	0,00
Tipologia 400: Entrate da alienazione di beni materiali e immateriali	2.438.607,03	2.438.607,03	0,00	15.040,98	14.376,43	2.985,34	34.275,74	17.361,77
Tipologia 500: Altre entrate in conto capitale	690.777,86	690.777,86	0,00	231.872,43	215.113,56	19.196,43	336.438,56	234.309,99
TOTALE TITOLO 4 - Entrate in conto capitale	11.499.070,95	11.953.422,71	-454.351,76	6.044.789,87	1.008.295,18	714.762,42	28.202.559,30	1.723.057,60
TITOLO 5 - Entrate da riduzione di attività finanziarie								
Tipologia 100: Alienazione di attività finanziarie	0,00	0,00	0,00	0,00	0,00	0,00	0,00	0,00
Tipologia 200: Riscossione crediti di breve termine	0,00	0,00	0,00	0,00	0,00	0,00	0,00	0,00
Tipologia 300: Riscossione crediti di medio-lungo termine	0,00	0,00	0,00	0,00	0,00	0,00	450.993,16	0,00
Tipologia 400: Altre entrate per riduzione di attività finanziarie	0,00	0,00	0,00	0,00	0,00	1.995,00	193.047,69	1.995,00
TOTALE TITOLO 5 - Entrate da riduzione di attività finanziarie	0,00	0,00	0,00	0,00	0,00	1.995,00	644.040,85	1.995,00
TITOLO 6 - Accensione prestiti								
Tipologia 100: Emissione di titoli obbligazionari	0,00	0,00	0,00	0,00	0,00	0,00	0,00	0,00
Tipologia 200: Accensione prestiti a breve termine	0,00	0,00	0,00	0,00	0,00	0,00	0,00	0,00
Tipologia 300: Accensione mutui e altri finanziamenti a medio lungo termine	0,00	0,00	0,00	0,00	0,00	0,00	0,00	0,00
Tipologia 400: Altre forme di indebitamento	0,00	0,00	0,00	0,00	0,00	0,00	0,00	0,00
TOTALE TITOLO 6 - Accensione prestiti	0,00	0,00	0,00	0,00	0,00	0,00	0,00	0,00
TITOLO 7 - Anticipazioni da istituto tesoriere/cassiere								
Tipologia 100: Anticipazioni da istituto tesoriere/cassiere	8.992.000,00	8.992.000,00	0,00	0,00	0,00	0,00	0,00	0,00
TOTALE TITOLO 7 - Anticipazioni da istituto	8.992.000,00	8.992.000,00	0,00	0,00	0,00	0,00	0,00	0,00

tesoriere/cassiere								
TITOLO 9 - Entrate per conto terzi e partite di giro								
Tipologia 100: Entrate per partite di giro	22.109.000,00	22.109.000,00	0,00	3.104.406,13	3.103.255,45	2.000,15	1.482,67	3.105.255,60
Tipologia 200: Entrate per conto terzi	664.325,60	665.325,60	-1.000,00	215.369,74	87.994,29	22.376,20	382.770,20	110.370,49
TOTALE TITOLO 9 - Entrate per conto terzi e partite di giro	22.773.325,60	22.774.325,60	-1.000,00	3.319.775,87	3.191.249,74	24.376,35	384.252,87	3.215.626,09



SPESE	Previsione			Gestione		Residui		Cassa
	Previsioni Iniziali	Previsioni Definitive	Differenza	Impegni	Pagamenti C/Competenza	Pagamenti C/Residui	Residui Totali	Pagamenti Complessivi
MACROAGGREGATI DEL TITOLO 1 - SPESA CORRENTE								
Totale 1.1 - Redditi da lavoro dipendente	0,00	0,00	0,00	5.224.114,60	5.161.599,66	226.788,01	-164.273,07	5.388.387,67
Totale 1.2 - Imposte e tasse a carico dell'ente	0,00	0,00	0,00	297.765,51	295.740,12	38.495,33	-36.469,94	334.235,45
Totale 1.3 - Acquisto di beni e servizi	0,00	0,00	0,00	17.741.386,29	13.820.423,73	3.768.710,75	152.251,81	17.589.134,48
Totale 1.4 - Trasferimenti correnti	0,00	0,00	0,00	6.464.759,28	5.546.048,94	531.154,18	387.556,16	6.077.203,12
Totale 1.7 - Interessi passivi	0,00	0,00	0,00	1.131.831,79	1.131.831,79	0,00	0,00	1.131.831,79
Totale 1.8 - Altre spese per redditi da capitale	0,00	0,00	0,00	0,00	0,00	0,00	0,00	0,00
Totale 1.9 - Rimborsi e poste correttive delle entrate	0,00	0,00	0,00	4.100,00	4.100,00	0,00	0,00	4.100,00
Totale 1.10 - Altre spese correnti	0,00	0,00	0,00	407.539,08	406.134,08	36.369,79	-34.964,79	442.503,87
TOTALE MACROAGGREGATI DEL TITOLO 1 - SPESA CORRENTE	0,00	0,00	0,00	31.271.496,55	26.365.878,32	4.601.518,06	304.100,17	30.967.396,38
MACROAGGREGATI DEL TITOLO 2 - SPESA IN CONTO CAPITALE								
Totale 2.1 - Tributi in conto capitale a carico dell'ente	0,00	0,00	0,00	0,00	0,00	0,00	0,00	0,00
Totale 2.2 - Investimenti fissi lordi e acquisto di terreni	0,00	0,00	0,00	8.849.482,59	3.651.936,87	184.517,92	5.013.027,80	3.836.454,79
Totale 2.3 - Contributi agli investimenti	0,00	0,00	0,00	59.806,51	36.457,59	46.302,49	-22.953,57	82.760,08
Totale 2.4 - Altri trasferimenti in conto capitale	0,00	0,00	0,00	0,00	0,00	0,00	0,00	0,00
Totale 2.5 - Altre spese in conto capitale	0,00	0,00	0,00	0,00	0,00	0,00	0,00	0,00
TOTALE MACROAGGREGATI DEL TITOLO 2 - SPESA IN CONTO CAPITALE	0,00	0,00	0,00	8.909.289,10	3.688.394,46	230.820,41	4.990.074,23	3.919.214,87
MACROAGGREGATI DEL TITOLO 3 - SPESA PER INCREMENTO DI ATTIVITA' FINANZIARIE								
Totale 3.1 - Acquisizioni di attività finanziarie	0,00	0,00	0,00	0,00	0,00	0,00	0,00	0,00
Totale 3.2 - Concessione crediti di breve termine	0,00	0,00	0,00	0,00	0,00	0,00	0,00	0,00
Totale 3.3 - Concessione crediti di medio-lungo termine	0,00	0,00	0,00	0,00	0,00	0,00	0,00	0,00
Totale 3.4 - Altre spese per incremento di attività finanziarie	0,00	0,00	0,00	0,00	0,00	0,00	0,00	0,00
TOTALE MACROAGGREGATI DEL TITOLO 3 - SPESA PER INCREMENTO DI ATTIVITA' FINANZIARIE	0,00	0,00	0,00	0,00	0,00	0,00	0,00	0,00
MACROAGGREGATI DEL TITOLO 4 - RIMBORSI DI PRESTITI								
Totale 4.1 - Rimborso di titoli obbligazionari	0,00	0,00	0,00	0,00	0,00	0,00	0,00	0,00
Totale 4.2 - Rimborso prestiti a breve termine	0,00	0,00	0,00	0,00	0,00	0,00	0,00	0,00
Totale 4.3 - Rimborso mutui e altri finanziamenti a medio lungo termine	0,00	0,00	0,00	727.156,42	727.156,42	0,00	0,00	727.156,42
Totale 4.4 - Rimborso di altre forme di indebitamento	0,00	0,00	0,00	0,00	0,00	0,00	0,00	0,00
TOTALE MACROAGGREGATI DEL TITOLO 4 - RIMBORSI DI PRESTITI	0,00	0,00	0,00	727.156,42	727.156,42	0,00	0,00	727.156,42
MACROAGGREGATI DEL TITOLO 5 - CHIUSURA ANTICIPAZIONI RICEVUTE DA ISTITUTO TESORIERE/CASSIERE								
Totale 5.1 - Chiusura Anticipazioni ricevute da istituto tesoriere/cassiere	0,00	0,00	0,00	0,00	0,00	0,00	0,00	0,00
TOTALE MACROAGGREGATI DEL TITOLO 5 - CHIUSURA	0,00	0,00	0,00	0,00	0,00	0,00	0,00	0,00

ANTICIPAZIONI RICEVUTE DA ISTITUTO TESORIERE/CASSIERE									
MACROAGGREGATI DEL TITOLO 7 - SPESE PER CONTO TERZI E PARTITE DI GIRO									
Totale 7.1 - Uscite per partite di giro	0,00	0,00	0,00	3.104.406,13	2.900.256,17	323.914,74	-119.764,78	3.224.170,91	
Totale 7.2 - Uscite per conto terzi	0,00	0,00	0,00	215.369,74	159.541,28	9.364,46	46.464,00	168.905,74	
TOTALE MACROAGGREGATI DEL TITOLO 7 - SPESE PER CONTO TERZI E PARTITE DI GIRO	0,00	0,00	0,00	3.319.775,87	3.059.797,45	333.279,20	-73.300,78	3.393.076,65	



È possibile desumere dalla tabella appena riportata che le spese e le entrate per partite di giro e conto terzi sono perfettamente speculari poiché riportano un ammontare complessivo pari a € 3.319.775,87.

1.2 Utilizzo delle risorse: livelli di spesa per missioni e programmi

Particolare rilievo assume l'andamento della spesa articolata in missioni e programmi, tenuto conto della natura autorizzatoria affidata a questi ultimi dal legislatore con le modifiche introdotte dal più volte citato decreto legislativo n. 118/2011.

Per non appesantire la lettura della relazione, in tale paragrafo si riporteranno a livello aggregato i soli dati di spesa distinti per missioni lasciando all'appendice il dettaglio per programmi, necessario per meglio chiarire a quali ambiti di spesa l'ente ha destinato le proprie risorse. Va tenuto conto che quota significativa delle spese viene assorbita dalle missioni affari generali, che include spese per loro natura trasversali ed afferenti, per larga parte, a servizi necessari al funzionamento dell'ente, non imputabili ad ambiti più specifici e caratterizzanti, e da quella relativa ai diritti sociali, politiche sociali e della famiglia.

Sul tema si deve ricordare come la classificazione per missioni e programmi sia complementare a quella per natura le cui risultanze sono state riportate nei paragrafi precedenti. Lo stesso fatto amministrativo che ha avuto una rilevanza contabile nell'esercizio è stato al contempo tracciato tanto dal punto di vista economico quanto da quello funzionale. Detta duplice relazione sarà evidente all'interno della sezione sulla gestione dell'ente nel cui ambito sarà possibile leggere congiuntamente i dati tratti dal piano dei conti integrato, a livello di macroaggregato, e le missioni di relativa pertinenza.

Nella tabella che segue è possibile esaminare i dati già riportati nel rendiconto sintetico per natura che in tale sede vengono invece presentati per missione. *(Vedi approfondimento 4: La classificazione per missioni e programmi)*

MISSIONI E PROGRAMMI	Previsione			Gestione		Residui		Cassa
	Previsioni Iniziali	Previsioni Definitive	Differenza	Impegni	Pagamenti C/Competenza	Pagamenti C/Residui	Residui Totali	Pagamenti Complessivi

Comune di CARBONIA (SU)

MISSIONE 01 - Servizi istituzionali, generali e di gestione									
Programma 01 - Organi istituzionali	346.177,35	411.437,35	-65.260,00	316.817,38	341.136,78	59.686,60	-17.141,02	400.823,38	
Programma 02 - Segreteria generale	417.464,83	598.064,83	-180.600,00	471.551,20	388.547,14	40.999,65	83.522,73	429.546,79	
Programma 03 - Gestione economica, finanziaria, programmazione e provveditorato	723.508,35	742.321,44	-18.813,09	734.154,54	603.689,08	158.793,47	260.398,96	762.482,55	
Programma 04 - Gestione delle entrate tributarie e servizi fiscali	520.489,58	1.034.611,62	-514.122,04	842.529,22	765.968,34	69.177,62	477.364,31	835.145,96	
Programma 05 - Gestione dei beni demaniali e patrimoniali	1.864.533,72	2.001.270,05	-136.736,33	1.518.135,29	1.495.485,32	2.350,78	90.200,79	1.497.836,10	
Programma 06 - Ufficio tecnico	1.341.523,21	1.604.792,63	-263.269,42	1.296.123,49	1.118.955,17	451.782,70	493.471,40	1.570.737,87	
Programma 07 - Elezioni e consultazioni popolari - Anagrafe e stato civile	1.008.379,14	983.779,14	24.600,00	362.536,77	349.353,67	9.912,36	15.680,30	359.266,03	
Programma 08 - Statistica e sistemi informativi	254.701,78	303.992,69	-49.290,91	301.053,67	278.192,12	23.665,10	37.148,86	301.857,22	
Programma 09 - Assistenza tecnico-amministrativa agli enti locali	0,00	0,00	0,00	0,00	0,00	0,00	0,00	0,00	
Programma 10 - Risorse umane	1.996.629,41	2.058.781,58	-62.152,17	1.373.850,10	1.323.397,79	67.202,71	52.849,68	1.390.600,50	
Programma 11 - Altri servizi generali	1.224.414,73	1.603.254,80	-378.840,07	828.526,71	647.677,89	235.886,63	329.516,48	883.564,52	
TOTALE MISSIONE 01 - Servizi istituzionali, generali e di gestione	9.697.822,10	11.342.306,13	-1.644.484,03	8.045.278,37	7.312.403,30	1.119.457,62	1.823.012,49	8.431.860,92	
MISSIONE 02 - Giustizia									
Programma 01 - Uffici giudiziari	0,00	0,00	0,00	0,00	0,00	0,00	0,00	0,00	
Programma 02 - Casa circondariale e altri servizi	0,00	0,00	0,00	0,00	0,00	0,00	0,00	0,00	
TOTALE MISSIONE 02 - Giustizia	0,00	0,00	0,00	0,00	0,00	0,00	0,00	0,00	
MISSIONE 03 - Ordine pubblico e sicurezza									
Programma 01 - Polizia locale e amministrativa	695.859,18	688.068,09	7.791,09	637.906,88	602.946,70	42.780,42	34.960,18	645.727,12	
Programma 02 - Sistema integrato di sicurezza urbana	0,00	0,00	0,00	0,00	0,00	0,00	0,00	0,00	
TOTALE MISSIONE 03 - Ordine pubblico e sicurezza	695.859,18	688.068,09	7.791,09	637.906,88	602.946,70	42.780,42	34.960,18	645.727,12	
MISSIONE 04 - Istruzione e diritto allo studio									
Programma 01 - Istruzione prescolastica	103.478,15	106.686,01	-3.207,86	38.681,40	35.019,65	15.866,76	9.710,91	50.886,41	
Programma 02 - Altri ordini di istruzione non universitaria	693.234,46	844.858,71	-151.624,25	426.742,24	341.764,67	60.630,07	186.476,01	402.394,74	
Programma 04 - Istruzione universitaria	0,00	0,00	0,00	0,00	0,00	0,00	0,00	0,00	
Programma 05 - Istruzione tecnica superiore	0,00	0,00	0,00	0,00	0,00	0,00	0,00	0,00	
Programma 06 - Servizi ausiliari all'istruzione	671.857,09	751.617,19	-79.760,10	709.374,14	353.320,93	366.238,26	377.935,27	719.559,19	
Programma 07 - Diritto allo studio	194.349,26	313.630,85	-119.281,59	180.431,36	180.245,36	29,69	186,00	180.275,05	
TOTALE MISSIONE 04 - Istruzione e diritto allo studio	1.662.918,96	2.016.792,76	-353.873,80	1.355.229,14	910.350,61	442.764,78	574.308,19	1.353.115,39	
MISSIONE 05 - Tutela e valorizzazione dei beni e attività culturali									
Programma 01 - Valorizzazione dei beni di interesse storico	0,00	120.000,00	-120.000,00	67.017,34	0,00	0,00	67.017,34	0,00	
Programma 02 - Attività culturali e interventi diversi nel settore culturale	2.273.024,16	2.570.165,79	-297.141,63	1.894.227,73	1.492.295,67	381.738,86	420.231,97	1.874.034,53	
TOTALE MISSIONE 05 - Tutela e valorizzazione dei beni e attività culturali	2.273.024,16	2.690.165,79	-417.141,63	1.961.245,07	1.492.295,67	381.738,86	487.249,31	1.874.034,53	
MISSIONE 06 - Politiche giovanili, sport e tempo libero									
Programma 01 - Sport e tempo libero	832.503,97	1.155.431,14	-322.927,17	172.257,56	165.646,63	8.227,39	67.561,55	173.874,02	
Programma 02 - Giovani	9.000,00	9.000,00	0,00	6.649,00	6.649,00	0,00	0,00	6.649,00	
TOTALE MISSIONE 06 - Politiche giovanili, sport e tempo libero	841.503,97	1.164.431,14	-322.927,17	178.906,56	172.295,63	8.227,39	67.561,55	180.523,02	
MISSIONE 07 - Turismo									
Programma 01 - Sviluppo e valorizzazione del turismo	0,00	0,00	0,00	0,00	0,00	0,00	60,01	0,00	
TOTALE MISSIONE 07 - Turismo	0,00	0,00	0,00	0,00	0,00	0,00	60,01	0,00	
MISSIONE 08 - Assetto del territorio ed edilizia abitativa									
Programma 01 - Urbanistica e assetto del territorio	3.097.341,60	3.477.428,63	-380.087,03	567.581,93	445.627,34	44.843,69	608.444,02	490.471,03	
Programma 02 - Edilizia residenziale pubblica e locale e piani di edilizia economico-popolare	2.020.864,24	1.997.616,23	23.248,01	37.417,34	37.417,34	1.046,10	4.350,90	38.463,44	
TOTALE MISSIONE 08 - Assetto del territorio ed edilizia abitativa	5.118.205,84	5.475.044,86	-356.839,02	604.999,27	483.044,68	45.889,79	612.794,92	528.934,47	
MISSIONE 09 - Sviluppo sostenibile e tutela del territorio e dell'ambiente									
Programma 01 - Difesa del suolo	0,00	24.173,72	-24.173,72	21.861,56	21.861,56	0,00	0,00	21.861,56	
Programma 02 - Tutela, valorizzazione e recupero ambientale	10.731.902,51	13.352.840,28	-2.620.937,77	1.410.636,46	1.279.568,17	376.387,62	332.172,60	1.655.955,79	
Programma 03 - Rifiuti	5.206.020,41	5.272.437,53	-66.417,12	4.942.592,66	4.610.642,16	633.912,45	732.548,75	5.244.554,61	
Programma 04 - Servizio idrico integrato	3.500,00	24.335,81	-20.835,81	500,00	0,00	471,48	12.185,77	471,48	
Programma 05 - Aree protette, parchi naturali, protezione naturalistica e forestazione	261.406,42	261.406,42	0,00	254.596,20	112.174,96	0,00	142.535,67	112.174,96	
Programma 06 - Tutela e valorizzazione delle risorse idriche	0,00	0,00	0,00	0,00	0,00	0,00	0,00	0,00	
Programma 07 - Sviluppo sostenibile territorio montano piccoli Comuni	0,00	0,00	0,00	0,00	0,00	0,00	0,00	0,00	
Programma 08 - Qualità dell'aria e riduzione dell'inquinamento	0,00	0,00	0,00	0,00	0,00	0,00	0,00	0,00	
TOTALE MISSIONE 09 - Sviluppo sostenibile e tutela del territorio e dell'ambiente	16.202.829,34	18.935.193,76	-2.732.364,42	6.630.186,88	6.024.246,85	1.010.771,55	1.219.442,79	7.035.018,40	
MISSIONE 10 - Trasporti e diritto alla mobilità									
Programma 01 - Trasporto ferroviario	0,00	0,00	0,00	0,00	0,00	0,00	0,00	0,00	
Programma 02 - Trasporto pubblico locale	0,00	0,00	0,00	0,00	0,00	80.294,46	-80.294,46	80.294,46	
Programma 03 - Trasporto per vie d'acqua	0,00	0,00	0,00	0,00	0,00	0,00	0,00	0,00	
Programma 04 - Altre modalità di trasporto	1.500,00	859,27	640,73	859,27	859,27	747,23	0,00	1.606,50	
Programma 05 - Viabilità e infrastrutture stradali	2.804.846,93	3.155.022,07	-350.175,14	956.801,31	771.867,08	167.906,23	552.884,98	939.773,31	
TOTALE MISSIONE 10 - Trasporti e diritto alla mobilità	2.806.346,93	3.155.881,34	-349.534,41	957.660,58	772.726,35	248.947,92	472.590,52	1.021.674,27	
MISSIONE 11 - Soccorso civile									
Programma 01 - Sistema di protezione civile	13.000,00	134.791,03	-121.791,03	105.403,01	61.162,45	22.602,66	44.364,94	83.765,11	
Programma 02 - Interventi a seguito di calamità naturali	0,00	0,00	0,00	0,00	0,00	0,00	0,00	0,00	

Comune di CARBONIA (SU)

TOTALE MISSIONE 11 - Soccorso civile	13.000,00	134.791,03	-121.791,03	105.403,01	61.162,45	22.602,66	44.364,94	83.765,11
MISSIONE 12 - Diritti sociali, politiche sociali e famiglia								
Programma 01 - Interventi per l'infanzia e i minori e per asili nido	4.025.152,90	4.426.506,85	-401.353,95	1.576.264,91	1.486.634,07	95.834,81	115.110,84	1.582.468,88
Programma 02 - Interventi per la disabilità	6.174.717,10	7.154.988,97	-980.271,87	5.354.003,22	4.454.923,20	725.168,43	1.018.117,64	5.180.091,63
Programma 03 - Interventi per gli anziani	520.770,19	521.100,19	-330,00	471.070,19	415.942,75	45.137,11	55.127,44	461.079,86
Programma 04 - Interventi per soggetti a rischio di esclusione sociale	751.526,03	1.047.074,95	-295.548,92	490.760,79	198.344,32	4.353,67	292.416,47	202.697,99
Programma 05 - Interventi per le famiglie	424.577,38	795.194,60	-370.617,22	141.313,51	130.166,30	11.011,82	11.147,21	141.178,12
Programma 06 - Interventi per il diritto alla casa	0,00	0,00	0,00	0,00	0,00	0,00	0,00	0,00
Programma 07 - Programmazione e governo della rete dei servizi sociosanitari e sociali	7.172.552,70	8.335.663,68	-1.163.110,98	3.941.912,79	3.056.559,49	480.863,41	926.776,17	3.537.422,90
Programma 08 - Cooperazione e associazionismo	0,00	0,00	0,00	0,00	0,00	0,00	0,00	0,00
Programma 09 - Servizio necroscopico e cimiteriale	1.116.165,37	1.448.405,37	-332.240,00	468.224,80	441.822,24	27.285,08	84.537,65	469.107,32
TOTALE MISSIONE 12 - Diritti sociali, politiche sociali e famiglia	20.185.461,67	23.728.934,61	-3.543.472,94	12.443.550,21	10.184.392,37	1.389.654,33	2.503.233,42	11.574.046,70
MISSIONE 13 - Tutela della salute								
Programma 07 - Ulteriori spese in materia sanitaria	120.000,00	134.355,40	-14.355,40	134.355,40	110.000,00	10.000,00	24.355,40	120.000,00
TOTALE MISSIONE 13 - Tutela della salute	120.000,00	134.355,40	-14.355,40	134.355,40	110.000,00	10.000,00	24.355,40	120.000,00
MISSIONE 14 - Sviluppo economico e competitività								
Programma 01 - Industria PMI e Artigianato	215.479,43	200.329,43	15.150,00	74.697,34	74.697,34	60.759,58	68.125,96	135.456,92
Programma 02 - Commercio - reti distributive - tutela dei consumatori	248.299,83	296.399,63	-48.099,80	291.241,28	252.390,94	37.523,56	50.779,97	289.914,50
Programma 03 - Ricerca e innovazione	0,00	0,00	0,00	0,00	0,00	0,00	0,00	0,00
Programma 04 - Reti e altri servizi di pubblica utilità	0,00	0,00	0,00	0,00	0,00	0,00	1.921,91	0,00
TOTALE MISSIONE 14 - Sviluppo economico e competitività	463.779,26	496.729,06	-32.949,80	365.938,62	327.088,28	98.283,14	120.827,84	425.371,42
MISSIONE 15 - Politiche per il lavoro e la formazione professionale								
Programma 01 - Servizi per lo sviluppo del mercato del lavoro	8.414,96	19.195,17	-10.780,21	19.190,94	1.375,17	4.435,46	39.743,57	5.810,63
Programma 02 - Formazione professionale	0,00	0,00	0,00	0,00	0,00	0,00	0,00	0,00
Programma 03 - Sostegno all'occupazione	360.509,63	365.059,63	-4.550,00	361.827,66	361.827,66	6.784,55	78.840,41	368.612,21
TOTALE MISSIONE 15 - Politiche per il lavoro e la formazione professionale	368.924,59	384.254,80	-15.330,21	381.018,60	363.202,83	11.220,01	118.583,98	374.422,84
MISSIONE 16 - Agricoltura, politiche agroalimentari e pesca								
Programma 01 - Sviluppo del settore agricolo e del sistema agroalimentare	0,00	0,00	0,00	0,00	0,00	0,00	0,00	0,00
Programma 02 - Caccia e pesca	0,00	0,00	0,00	0,00	0,00	0,00	0,00	0,00
TOTALE MISSIONE 16 - Agricoltura, politiche agroalimentari e pesca	0,00	0,00	0,00	0,00	0,00	0,00	0,00	0,00
MISSIONE 17 - Energia e diversificazione delle fonti energetiche								
Programma 01 - Fonti energetiche	973.000,33	11.044.334,51	-10.071.334,18	5.247.275,27	106.285,27	0,00	5.140.990,00	106.285,27
TOTALE MISSIONE 17 - Energia e diversificazione delle fonti energetiche	973.000,33	11.044.334,51	-10.071.334,18	5.247.275,27	106.285,27	0,00	5.140.990,00	106.285,27
MISSIONE 18 - Relazioni con le altre autonomie territoriali e locali								
Programma 01 - Relazioni finanziarie con le altre autonomie territoriali	0,00	0,00	0,00	0,00	0,00	0,00	0,00	0,00
TOTALE MISSIONE 18 - Relazioni con le altre autonomie territoriali e locali	0,00	0,00	0,00	0,00	0,00	0,00	0,00	0,00
MISSIONE 19 - Relazioni internazionali								
Programma 01 - Relazioni internazionali e Cooperazione allo sviluppo	0,00	0,00	0,00	0,00	0,00	0,00	0,00	0,00
TOTALE MISSIONE 19 - Relazioni internazionali	0,00	0,00	0,00	0,00	0,00	0,00	0,00	0,00
MISSIONE 20 - Fondi e accantonamenti								
Programma 01 - Fondo di riserva	478.000,00	81.700,35	396.299,65	0,00	0,00	0,00	0,00	0,00
Programma 02 - Fondo crediti di dubbia esigibilità	2.384.840,07	2.591.046,53	-206.206,46	0,00	0,00	0,00	0,00	0,00
Programma 03 - Altri fondi	565.510,00	594.650,00	-29.140,00	0,00	0,00	0,00	0,00	0,00
TOTALE MISSIONE 20 - Fondi e accantonamenti	3.428.350,07	3.267.396,88	160.953,19	0,00	0,00	0,00	0,00	0,00
MISSIONE 50 - Debito pubblico								
Programma 01 - Quota interessi ammortamento mutui e prestiti obbligazionari	1.131.831,79	1.131.831,79	0,00	1.131.831,79	1.131.831,79	0,00	0,00	1.131.831,79
Programma 02 - Quota capitale ammortamento mutui e prestiti obbligazionari	968.446,77	968.446,77	0,00	727.156,42	727.156,42	0,00	0,00	727.156,42
TOTALE MISSIONE 50 - Debito pubblico	2.100.278,56	2.100.278,56	0,00	1.858.988,21	1.858.988,21	0,00	0,00	1.858.988,21
MISSIONE 60 - Anticipazioni finanziarie								
Programma 01 - Restituzione anticipazione di tesoreria	8.992.000,00	8.992.000,00	0,00	0,00	0,00	0,00	0,00	0,00
TOTALE MISSIONE 60 - Anticipazioni finanziarie	8.992.000,00	8.992.000,00	0,00	0,00	0,00	0,00	0,00	0,00
MISSIONE 99 - Servizi per conto terzi								
Programma 01 - Servizi per conto terzi e Partite di giro	22.773.325,60	22.774.325,60	-1.000,00	3.319.775,87	3.059.797,45	333.279,20	474.427,28	3.393.076,65
Programma 02 - Anticipazioni per il finanziamento del sistema sanitario nazionale	0,00	0,00	0,00	0,00	0,00	0,00	0,00	0,00
TOTALE MISSIONE 99 - Servizi per conto terzi	22.773.325,60	22.774.325,60	-1.000,00	3.319.775,87	3.059.797,45	333.279,20	474.427,28	3.393.076,65

1.3 Gestione di cassa

Rilevanza centrale assume la gestione di cassa da parte dell'amministrazione in virtù:

- dell'obbligo di redazione dello schema del bilancio di previsione finanziario, costituito dalle previsioni delle entrate e delle spese, di competenza e di cassa del primo esercizio;
- della formulazione dell'art. 162, comma 6, TUEL secondo cui "Il bilancio di previsione è deliberato [...] garantendo un fondo di cassa finale non negativo";
- della stringente disciplina della Tesoreria;
- del rispetto dei tempi medi di pagamento.

Unitamente a tali disposizioni va inoltre ricordato la riforma del sistema di monitoraggio dei flussi di cassa SIOPE nella parte afferente il sistema di codificazione degli incassi e dei pagamenti. Con le modalità definite dall'articolo 14, comma 8, della legge 31 dicembre 2009, n. 196, dal 1° gennaio 2017 le codifiche SIOPE degli enti territoriali e dei loro enti strumentali in contabilità finanziaria sono state sostituite con quelle previste nella struttura del piano dei conti integrato. In applicazione di tale disposizione, le movimentazioni di cassa per titoli di I livello riassunte nella tabella a seguire coincidono con gli aggregati di cassa rilevati a livello annuale mediante il sistema SIOPE.

Va rilevato come un'oculata gestione delle movimentazioni di cassa sia prassi necessaria ed inderogabile per tutti gli operatori dell'Ente, nelle diverse fasi della previsione, gestione e rendicontazione.

Politica dell'ente è stata quella di perseguire una gestione di bilancio sana che tenesse conto dell'effettiva disponibilità di cassa nell'intero arco dell'esercizio. Ciò ha permesso di non ricorrere durante l'esercizio alle anticipazioni di tesoreria, per cui il saldo della gestione di cassa coincide alla fine dell'esercizio con il fondo di cassa.

In termini complessivi è possibile affermare come la verifica dell'entità degli incassi e dei pagamenti e l'analisi sulla capacità di smaltimento dei residui forniscono interessanti informazioni sull'andamento complessivo dei flussi monetari e sul perseguimento degli equilibri prospettici.

I valori risultanti dal Conto del bilancio sono allineati con il Conto del tesoriere rimesso nei termini di legge e parificato da questa amministrazione.

IL RISULTATO COMPLESSIVO DELLA GESTIONE	GESTIONE		TOTALE
	RESIDUI	COMPETENZA	
Fondo di cassa al 1° gennaio			15.101.482,75
Riscossioni	5.070.757,20	34.680.449,91	39.751.207,11
Pagamenti	5.165.617,67	33.841.226,65	39.006.844,32
Saldo di cassa al 31 dicembre			15.845.845,54
Pagamenti per azioni esecutive non regolarizzate al 31 dicembre			0,00
RISULTATO DI AMMINISTRAZIONE AL 31/12			15.845.845,54

Nota: La voce "Pagamenti per azioni esecutive non regolarizzate al 31 dicembre" evidenzia eventuali pignoramenti effettuati presso la Tesoreria Unica e che, al termine dell'anno, non hanno trovato ancora una regolarizzazione nelle scritture contabili dell'ente

Dalla tabella si evince che il risultato complessivo della gestione di cassa, al pari di quanto visto per la gestione complessiva, può essere scomposto in due parti: una prima riferita alla gestione di competenza ed una seconda a quella dei residui.

L'analisi dei risultati di competenza dimostra la capacità dell'ente di trasformare, in tempi brevi, accertamenti ed impegni in flussi finanziari di entrata e di uscita e, al contempo, di verificare se lo stesso è in grado di produrre un flusso continuo di risorse monetarie tale da soddisfare le esigenze di pagamento, riducendo il ricorso ad anticipazioni di tesoreria o a dilazioni di pagamento con addebito degli interessi passivi.

In un'analisi disaggregata, inoltre, il risultato complessivo può essere analizzato attraverso le

componenti fondamentali del bilancio cercando di evidenziare quale di queste partecipa più attivamente al conseguimento del risultato. Un risultato positivo della gestione di cassa può compensare anche eventuali deficienze della gestione di competenza, con effetti positivi sulla gestione monetaria complessiva.

I dati riferibili alla gestione di cassa del 2021, distinta tra competenza e residuo, sono sintetizzati nella seguente tabella:

Flussi di cassa 2021	Incassi / Pagamenti Competenza	Incassi / Pagamenti Conto Residui	Totale Incassi
Fondo cassa iniziale			15.101.482,75
Titolo 1 - Entrate di natura tributaria	7.105.928,48	2.849.161,57	9.955.090,05
Titolo 2 - Trasferimenti correnti	21.434.225,57	793.084,96	22.227.310,53
Titolo 3 - Entrate Extratributarie	1.940.750,94	687.376,90	2.628.127,84
Totale Titoli 1+2+3 Entrata (A)	30.480.904,99	4.329.623,43	34.810.528,42
Titolo 1 - Spese correnti	26.365.878,32	4.601.518,06	30.967.396,38
Titolo 4 - Rimborso di prestiti	727.156,42	0,00	727.156,42
Totale Titoli 1+4 Spesa (B)	27.093.034,74	4.601.518,06	31.694.552,80
Differenza di parte corrente (C=A-B)	3.387.870,25	-271.894,63	3.115.975,62
Titolo 4 - Entrate in conto capitale	1.008.295,18	714.762,42	1.723.057,60
Titolo 5 - Entrate da riduzione attività finanziarie	0,00	1.995,00	1.995,00
Titolo 6 - Accensione prestiti	0,00	0,00	0,00
Totale Titoli 4+5+6 Entrata (D)	1.008.295,18	716.757,42	1.725.052,60
Titolo 2 - Spese in conto capitale	3.688.394,46	230.820,41	3.919.214,87
Titolo 3 - Spese per incremento attività finanziarie	0,00	0,00	0,00
Totale Titoli 2+3 Spesa (E)	3.688.394,46	230.820,41	3.919.214,87
Differenza di parte capitale (F=D-E)	-2.680.099,28	485.937,01	-2.194.162,27
Titolo 7 - Anticipazioni da Istituto Tesoriere	0,00	0,00	0,00
Titolo 5 - Chiusura Anticipazioni da Istituto Tesorerie (-)	0,00	0,00	0,00
Titolo 9 - Entrate per conto di terzi e partite di giro	3.191.249,74	24.376,35	3.215.626,09
Titolo 7 - Spese per conto di terzi e partite di giro (-)	3.059.797,45	333.279,20	3.393.076,65
Fondo cassa finale			15.845.845,54

Come evidenziato sopra, nel corso dell'esercizio l'ente non ha dovuto ricorrere a delle anticipazioni di tesoreria per poter rispondere a dei momentanei squilibri di cassa, in quanto gli stessi non si sono verificati.

2 Modifiche intervenute sul bilancio di previsione

Nelle tabelle che seguono sono riportate le principali variazioni intervenute sulle previsioni iniziali a seguito della procedura di assestamento di bilancio e delle variazioni rese necessarie in corso d'anno, distintamente per titoli di entrata e di spesa. Nei paragrafi precedenti è stato, inoltre, riportato il dettaglio di dette variazioni in termini di macroaggregato e di missioni.

CONFRONTO TRA PREVISIONI ED ACCERTAMENTI 2021	PREVISIONI INIZIALI	PREVISIONI DEFINITIVE	ACCERTAMENTI 2021	% accertamenti su previsioni definitive
TITOLO 1 - Entrate correnti di natura tributaria, contributiva e perequativa	12.889.257,31	13.419.212,70	14.204.564,23	105,85
TITOLO 2 - Trasferimenti correnti	23.971.009,39	26.270.931,01	23.462.067,87	89,31

TITOLO 3 - Entrate extratributarie	2.404.077,84	2.729.020,69	2.822.371,93	103,42
TITOLO 4 - Entrate in conto capitale	11.499.070,95	11.953.422,71	6.044.789,87	50,57
TITOLO 5 - Entrate da riduzione di attività finanziarie	0,00	0,00	0,00	0,00
TITOLO 6 - Accensione prestiti	0,00	0,00	0,00	0,00
TITOLO 7 - Anticipazioni da istituto tesoriere/cassiere	8.992.000,00	8.992.000,00	0,00	0,00
TITOLO 9 - Entrate per conto terzi e partite di giro	22.773.325,60	22.774.325,60	3.319.775,87	14,58
TOTALE TITOLI	82.528.741,09	86.138.912,71	49.853.569,77	57,88

CONFRONTO TRA PREVISIONI ED IMPEGNI 2021	PREVISIONI INIZIALI	PREVISIONI DEFINITIVE	IMPEGNI 2021	% impegni su previsioni definitive
TITOLO 1 - Spese correnti	41.148.579,13	46.762.944,33	31.271.496,55	66,87
TITOLO 2 - Spese in conto capitale	24.834.279,06	39.027.567,62	8.909.289,10	22,83
TITOLO 3 - Spese per incremento di attività finanziarie	0,00	0,00	0,00	0,00
TITOLO 4 - Rimborso di prestiti	968.446,77	968.446,77	727.156,42	75,08
TITOLO 5 - Chiusura Anticipazioni ricevute da istituto tesoriere/cassiere	8.992.000,00	8.992.000,00	0,00	0,00
TITOLO 7 - Spese per conto terzi e partite di giro	22.773.325,60	22.774.325,60	3.319.775,87	14,58
TOTALE TITOLI	98.716.630,56	118.525.284,32	44.227.717,94	37,32

(Vedi approfondimento 5: Variazione tra gli obiettivi di programmazione e i risultati della gestione)

2.1 Variazioni di bilancio

Le variazioni di bilancio costituiscono uno degli strumenti di programmazione degli enti locali. Rispetto al passato va rilevato come le stesse, seguendo l'articolazione del bilancio, dal lato della spesa, in missioni e programmi, possono determinarsi non solo per una inesatta previsione di spesa quanto anche per una diversa allocazione, in corso di esercizio, del personale tra i centri di costo che caratterizzano l'amministrazione.

Ciò premesso, le variazioni di bilancio intervengono a sopperire possibili deficitarietà di bilancio derivanti, in particolare, da eventi imprevedibili, quali, ad esempio, tagli ai trasferimenti a favore dell'ente non preventivabili in sede di approvazione del bilancio di previsione.

Ciò premesso, nel corso del 2021, l'ente è dovuto intervenire in sede di bilancio non solo in fase di assestamento, come si evince nel paragrafo successivo, ma in ulteriori occasioni per tener conto delle esigenze sopravvenute di bilancio rispetto a quelle originariamente programmate.

2.2 Assestamento di bilancio

Ai sensi del principio contabile applicato concernente la programmazione di bilancio, l'assestamento del bilancio deve essere deliberato dal Consiglio entro il 31 luglio di ciascun anno. L'ente, nel caso di specie, ha approvato l'assestamento del bilancio in data 09/08/2021, con delibera di Consiglio Comunale n. 62.

Nelle tabelle che seguono sono riportate, per titoli di entrata e di spesa, le variazioni deliberate dal Consiglio, rispetto alle quali è indicata anche la percentuale di incidenza degli accertamenti e degli impegni sulle previsioni di entrata e di spesa.

CONFRONTO TRA PREVISIONI ED ACCERTAMENTI 2021	PREVISIONI INIZIALI	PREVISIONI a esito assestato	ACCERTAMENTI 2021	% accertamenti su previsioni assestate
TITOLO 1 - Entrate correnti di natura tributaria, contributiva e perequativa	12.889.257,31	12.996.012,06	14.204.564,23	109,30
TITOLO 2 - Trasferimenti correnti	23.971.009,39	25.551.658,12	23.462.067,87	91,82

TITOLO 3 - Entrate extratributarie	2.404.077,84	2.618.064,45	2.822.371,93	107,80
TITOLO 4 - Entrate in conto capitale	11.499.070,95	11.793.422,71	6.044.789,87	51,26
TITOLO 5 - Entrate da riduzione di attività finanziarie	0,00	0,00	0,00	0,00
TITOLO 6 - Accensione prestiti	0,00	0,00	0,00	0,00
TITOLO 7 - Anticipazioni da istituto tesoriere/cassiere	8.992.000,00	8.992.000,00	0,00	0,00
TITOLO 9 - Entrate per conto terzi e partite di giro	22.773.325,60	22.773.325,60	3.319.775,87	14,58
TOTALE TITOLI	82.528.741,09	84.724.482,94	49.853.569,77	58,84

CONFRONTO TRA PREVISIONI ED IMPEGNI 2021	PREVISIONI INIZIALI	PREVISIONI a esito assestato	IMPEGNI 2021	% impegni su previsioni assestate
TITOLO 1 - Spese correnti	41.148.579,13	45.346.878,64	31.271.496,55	68,96
TITOLO 2 - Spese in conto capitale	24.834.279,06	38.532.465,20	8.909.289,10	23,12
TITOLO 3 - Spese per incremento di attività finanziarie	0,00	0,00	0,00	0,00
TITOLO 4 - Rimborso di prestiti	968.446,77	968.446,77	727.156,42	75,08
TITOLO 5 - Chiusura Anticipazioni ricevute da istituto tesoriere/cassiere	8.992.000,00	8.992.000,00	0,00	0,00
TITOLO 7 - Spese per conto terzi e partite di giro	22.773.325,60	22.773.325,60	3.319.775,87	14,58
TOTALE TITOLI	98.716.630,56	116.613.116,21	44.227.717,94	37,93

SEZIONE 3 - Rendiconto finanziario: risultati della gestione

Tra le prime informazioni che la relazione sulla gestione deve fornire - dopo quelle di carattere generale e relative ai criteri di valutazione adottati (già ampiamente trattati in premessa) - l'art. 11, comma 6, lettera b) del D.Lgs. n. 118/2011 prescrive l'illustrazione delle "principali voci del conto del bilancio".

Tale previsione è motivata dalla centralità che il Conto del bilancio riveste nel sistema del rendiconto, avendo la funzione di rappresentare sinteticamente le risultanze della gestione, ponendo a confronto i dati di previsione, eventualmente modificati ed integrati a seguito di variazioni intervenute nel corso dell'anno, con quelli finali.

Questo documento evidenzia, infatti, un insieme molto ricco di informazioni che interessano la gestione di competenza e di cassa, oltre a quella dei residui, per giungere alla evidenziazione del risultato che, a sua volta, si compone della somma di risultati parziali, anch'essi utili ai fini della nostra indagine, così come meglio evidenziato nei successivi paragrafi.

Nella seguente sezione si riportano le risultanze finanziarie della gestione analizzando separatamente le entrate e le spese in conformità di quanto indicato nell'art. 1, comma 1, lett c), del DM 7 settembre 2020 che ha modificato il paragrafo 13.10.3 del principio contabile sulla programmazione.

L'Ente locale, per sua natura, è caratterizzato dall'esigenza di massimizzare la soddisfazione degli utenti-cittadini attraverso l'erogazione di servizi che trovano la copertura finanziaria in una precedente attività di acquisizione delle risorse. L'attività di ricerca delle fonti di finanziamento, sia per la copertura della spesa corrente che di quella d'investimento, costituisce il primo momento dell'attività di programmazione. Da essa e dall'ammontare delle risorse che sono state preventivate, distinte a loro volta per natura e caratteristiche, conseguono le successive previsioni di spesa.

Per questa ragione la relazione, in questo punto, si sviluppa prendendo in considerazione dapprima le entrate, cercando di evidenziare le modalità in cui le stesse finanziano la spesa al fine di perseguire gli obiettivi definiti.

In particolare, l'analisi delle entrate che segue parte da una ricognizione sui titoli per poi passare ad approfondire i contenuti di ciascuno di essi.

1 Analisi delle entrate

L'intera manovra di acquisizione delle risorse, posta in essere da questa amministrazione nel corso dell'anno 2021, è sintetizzata nell'esame per titoli che si riscontra nella tabella sottostante; dalla sua lettura si comprende come i valori complessivi siano stati determinati e, di conseguenza, quali scelte l'amministrazione abbia posto in essere nell'esercizio finanziario.

Nella tabella, oltre agli importi degli accertamenti e degli incassi, di competenza e in conto residui, è riportato anche il valore in percentuale che indica la quota di partecipazione di ciascun titolo alla determinazione del volume complessivo delle entrate.

L'analisi delle entrate è di più immediata comprensione se si ricorda la composizione dei diversi titoli che la determinano, secondo le indicazioni a tal riguardo fornite nel glossario del piano dei conti integrato.

Il primo livello di classificazione delle entrate prevede la suddivisione delle stesse in "Titoli", identificativi della "natura" e della "fonte di provenienza" delle risorse. In particolare:

- il "Titolo 1" comprende le entrate aventi natura tributaria, contributiva e perequativa per le quali

l'ente ha una certa discrezionalità impositiva attraverso appositi regolamenti, nel rispetto della normativa quadro vigente;

- il "Titolo 2" vede iscritte le entrate provenienti da trasferimenti correnti dallo Stato, da altri enti del settore pubblico allargato e, in genere, da economie terze. Esse sono finalizzate alla gestione corrente e, cioè, ad assicurare l'ordinaria e giornaliera attività dell'ente;
- il "Titolo 3" sintetizza tutte le entrate di natura extratributarie, per la maggior parte costituite da proventi di natura patrimoniale propria o derivanti dall'erogazione di servizi pubblici;
- il "Titolo 4" è costituito da entrate in conto capitale, derivanti da alienazione di beni e da trasferimenti dello Stato o di altri enti del settore pubblico allargato diretti a finanziare le spese d'investimento;
- il "Titolo 5" propone le entrate da riduzione di attività finanziarie, relative alle alienazioni di attività finanziarie ed altre operazioni finanziarie che non costituiscono debito per l'ente
- il "Titolo 6" comprende entrate ottenute da soggetti terzi sotto forma di indebitamento a breve, medio e lungo termine;
- il "Titolo 7" accoglie le entrate relative a finanziamenti a breve termine erogate in c/anticipazione dall'istituto tesoriere.

Nella tabella che segue sono riportate le entrate per titoli di provenienza distinguendo la componente di competenza (accertamenti e incassi in conto competenza) da quella afferente la gestione dei residui per la quale si riportano i relativi incassi.

ENTRATE PER TITOLI	ACCERTAMENTI COMPETENZA 2021	%	INCASSI COMPETENZA 2021	%	INCASSI C/RESIDUI 2021	%
TOTALE TITOLO 1 - Entrate correnti di natura tributaria, contributiva e perequativa	14.204.564,23	28,49	7.105.928,48	20,49	2.849.161,57	56,19
TOTALE TITOLO 2 - Trasferimenti correnti	23.462.067,87	47,06	21.434.225,57	61,80	793.084,96	15,64
TOTALE TITOLO 3 - Entrate extratributarie	2.822.371,93	5,66	1.940.750,94	5,60	687.376,90	13,56
TOTALE TITOLO 4 - Entrate in conto capitale	6.044.789,87	12,13	1.008.295,18	2,91	714.762,42	14,10
TOTALE TITOLO 5 - Entrate da riduzione di attività finanziarie	0,00	0,00	0,00	0,00	1.995,00	0,04
TOTALE TITOLO 6 - Accensione prestiti	0,00	0,00	0,00	0,00	0,00	0,00
TOTALE TITOLO 7 - Anticipazioni da istituto tesoriere/cassiere	0,00	0,00	0,00	0,00	0,00	0,00
TOTALE TITOLO 9 - Entrate per conto terzi e partite di giro	3.319.775,87	6,66	3.191.249,74	9,20	24.376,35	0,48
TOTALE TITOLI	49.853.569,77	100,00	34.680.449,91	100,00	5.070.757,20	100,00

Ulteriori spunti di riflessione, in particolare per comprendere se alcuni scostamenti rispetto al trend medio siano connessi con accadimenti di natura straordinaria, possono poi essere ottenuti confrontando le risultanze dell'anno 2021 con quelle del precedente biennio. Nel nostro ente questo confronto evidenzia le seguenti risultanze:

ENTRATE PER TITOLI	ACCERTAMENTI			Differenze	
	2019	2020	2021	Differenza 2021 - 2020	Differenza 2021 - 2019
TITOLO 1 - Entrate correnti di natura tributaria, contributiva e perequativa	12.588.144,85	12.922.256,00	14.204.564,23	1.282.308,23	1.616.419,38
TITOLO 2 - Trasferimenti correnti	20.402.829,31	20.401.740,20	23.462.067,87	3.060.327,67	3.059.238,56
TITOLO 3 - Entrate extratributarie	2.977.785,89	2.231.067,66	2.822.371,93	591.304,27	-155.413,96
TITOLO 4 - Entrate in conto capitale	5.247.519,37	8.385.530,50	6.044.789,87	-2.340.740,63	797.270,50
TITOLO 5 - Entrate da riduzione di attività finanziarie	0,00	0,00	0,00	0,00	0,00
TITOLO 6 - Accensione prestiti	0,00	0,00	0,00	0,00	0,00
TITOLO 7 - Anticipazioni da istituto tesoriere/cassiere	0,00	0,00	0,00	0,00	0,00
TITOLO 9 - Entrate per conto terzi e partite	4.891.552,94	3.365.298,79	3.319.775,87	-45.522,92	-1.571.777,07

di giro					
TOTALE TITOLI	46.107.832,36	47.305.893,15	49.853.569,77	2.547.676,62	3.745.737,41

L'analisi condotta finora sulle entrate ha riguardato esclusivamente i "Titoli" e, cioè, le aggregazioni di massimo livello che, quantunque forniscano una prima indicazione sulle fonti dell'entrata e sulla loro natura, non sono sufficienti per una valutazione complessiva delle strategie di provenienza del finanziamento per la quale è più interessante verificare come i singoli titoli siano composti.

Per sopperire alle carenze informative, si propone una lettura di ciascuno di essi per "tipologie", cioè secondo una articolazione prevista dallo stesso legislatore.

1.1 Entrate correnti di natura tributaria, contributiva e perequativa

Le entrate correnti di natura tributaria, contributiva e perequativa rappresentano una voce particolarmente importante nell'intera politica di reperimento delle risorse posta in essere da questa amministrazione, consapevole dei riflessi che una eccessiva pressione fiscale possa determinare sulla crescita del tessuto economico del territorio amministrato. *(Vedi approfondimento 6: Tipologie entrate tributarie)*

Allo stesso tempo occorre tener presente che, il progressivo processo di riduzione delle entrate da contributi da parte dello Stato, impone alla Giunta di non poter ridurre in modo eccessivo le aliquote e le tariffe.

Nelle tabella sottostante viene presentata la composizione del Titolo 1 dell'entrata con riferimento agli accertamenti risultanti dal rendiconto 2021 analizzati per tipologia di entrata:

TITOLO 1 - TIPOLOGIE	ACCERTAMENTI COMPETENZA 2021	%	INCASSI COMPETENZA 2021	%	INCASSI C/RESIDUI 2021	%
Tipologia 101: Imposte, tasse e proventi assimilati	11.967.318,63	84,25	4.939.155,27	69,51	2.758.846,96	96,83
Tipologia 104: Compartecipazioni di tributi	0,00	0,00	0,00	0,00	0,00	0,00
Tipologia 301: Fondi perequativi da Amministrazioni Centrali	2.237.245,60	15,75	2.166.773,21	30,49	90.314,61	3,17
Tipologia 302: Fondi perequativi dalla Regione o Provincia autonoma (solo per Enti locali)	0,00	0,00	0,00	0,00	0,00	0,00
TOTALE TITOLO 1 - Entrate correnti di natura tributaria, contributiva e perequativa	14.204.564,23	100,00	7.105.928,48	100,00	2.849.161,57	100,00

Gli accertamenti delle entrate del Titolo 1 ammontano a complessivi € 14.204.564,23 e rappresentano il 105,85 delle somme definitivamente previste.

Per rendere ancor più completo il panorama di informazioni, nella tabella che segue si propone il confronto di ciascuna tipologia con gli accertamenti del 2019 e del 2020.

TITOLO 1 - TIPOLOGIE ACCERTAMENTI DI COMPETENZA	2019	2020	2021
Tipologia 101: Imposte, tasse e proventi assimilati	10.442.901,84	10.664.390,84	11.967.318,63
Tipologia 104: Compartecipazioni di tributi	0,00	0,00	0,00
Tipologia 301: Fondi perequativi da Amministrazioni Centrali	2.145.243,01	2.257.865,16	2.237.245,60
Tipologia 302: Fondi perequativi dalla Regione o Provincia autonoma (solo per Enti locali)	0,00	0,00	0,00
TOTALE TITOLO 1 - Entrate correnti di natura tributaria, contributiva e perequativa	12.588.144,85	12.922.256,00	14.204.564,23

Nell'ambito delle informazioni di sintesi appena riportate è opportuno evidenziarne alcune a un maggiore livello di dettaglio perché rilevanti ai fini della comprensione delle dinamiche di riscossione

dell'ente.

Le entrate più significative del titolo in discorso sono state le seguenti:

TITOLO 1 - Entrate più significative	PREVISIONI INIZIALI	PREVISIONI DEFINITIVE	%	ACCERTAMENTI	%
Totale analisi delle voci più significative del titolo 1 - Entrate correnti di natura tributaria, contributiva e perequativa	8.970.299,00	9.110.299,00	101,56	9.260.550,13	101,65
Imposte, tasse e proventi assimilati	8.970.299,00	9.110.299,00	101,56	9.260.550,13	101,65
Imposta municipale propria	2.630.000,00	2.830.000,00	107,60	2.917.450,02	103,09
Addizionale regionale IRPEF non sanità	1.540.000,00	1.540.000,00	100,00	1.620.938,22	105,26
Tassa smaltimento rifiuti solidi urbani	4.800.299,00	4.740.299,00	98,75	4.722.161,89	99,62

In relazione al Servizio di Igiene Urbana si rappresenta che il relativo Costo è stato coperto, dal punto di vista della competenza, in misura pari al 99,32%.

Come da Piano economico finanziario, approvato con deliberazione C.C. n. 13 del 09/03/2021, la spesa massima ammissibile ai fini della copertura del servizio è pari ad € 4.800.299,00 ed è stata impegnata per l'importo di € 4.754.255,22, mentre gli accertamenti sono stati pari ad € 4.722.161,89.

1.2 Trasferimenti correnti

Abbiamo già sottolineato, nelle relazioni degli anni passati, come il ritorno verso un modello di "federalismo fiscale" veda le realtà locali direttamente investite di un sempre maggiore potere impositivo all'interno di una regolamentazione primaria da parte dello Stato, che, di contro, ha determinato una progressiva riduzione dei trasferimenti centrali.

In questo contesto di riferimento deve essere letto il Titolo 2 delle entrate, nel quale le varie categorie misurano la contribuzione da parte dello Stato, della regione, di organismi dell'Unione europea e di altri enti del settore pubblico allargato finalizzata sia ad assicurare l'ordinaria gestione dell'ente che ad erogare i servizi di propria competenza.

TITOLO 2 - TIPOLOGIE	ACCERTAMENTI COMPETENZA 2021	%	INCASSI COMPETENZA 2021	%	INCASSI C/RESIDUI 2021	%
Tipologia 101: Trasferimenti correnti da Amministrazioni pubbliche	23.360.684,22	99,57	21.390.104,92	99,79	768.084,96	96,85
Tipologia 102: Trasferimenti correnti da Famiglie	0,00	0,00	0,00	0,00	0,00	0,00
Tipologia 103: Trasferimenti correnti da Imprese	53.620,65	0,23	44.120,65	0,21	25.000,00	3,15
Tipologia 104: Trasferimenti correnti da Istituzioni Sociali Private	47.763,00	0,20	0,00	0,00	0,00	0,00
Tipologia 105: Trasferimenti correnti dall'Unione europea e dal Resto del Mondo	0,00	0,00	0,00	0,00	0,00	0,00
TOTALE TITOLO 2 - Trasferimenti correnti	23.462.067,87	100,00	21.434.225,57	100,00	793.084,96	100,00

Altrettanto importante può risultare la conoscenza dell'andamento delle entrate di ciascuna tipologia del titolo attraverso il confronto con gli accertamenti del 2019 e del 2020.

TITOLO 2 - TIPOLOGIE ACCERTAMENTI DI COMPETENZA	2019	2020	2021
Tipologia 101: Trasferimenti correnti da Amministrazioni pubbliche	20.214.437,16	20.015.052,91	23.360.684,22
Tipologia 102: Trasferimenti correnti da Famiglie	0,00	6.996,99	0,00
Tipologia 103: Trasferimenti correnti da Imprese	188.392,15	379.690,30	53.620,65
Tipologia 104: Trasferimenti correnti da Istituzioni Sociali Private	0,00	0,00	47.763,00
Tipologia 105: Trasferimenti correnti dall'Unione europea e dal Resto del	0,00	0,00	0,00

Mondo			
TOTALE TITOLO 2 - Trasferimenti correnti	20.402.829,31	20.401.740,20	23.462.067,87

1.3 Entrate extratributarie

Le Entrate extratributarie (Titolo 3) costituiscono il terzo componente nella definizione dell'ammontare complessivo delle risorse destinate al finanziamento della spesa corrente. Sono compresi in questo titolo i proventi dei servizi pubblici, i proventi dei beni dell'ente, gli interessi sulle anticipazioni e crediti, gli utili netti delle aziende speciali e partecipate, i dividendi di società e altre poste residuali come i proventi diversi. *(Vedi approfondimento 7: Entrate extratributarie)*

Il valore complessivo del titolo è stato già analizzato in precedenza; in questo paragrafo si vuole approfondire il contenuto delle varie categorie riportate nella tabella seguente, per le quali viene - riportato l'importo accertato nell'anno 2021 e la percentuale rispetto al totale del titolo.

Gli accertamenti delle entrate del Titolo 3 ammontano a complessivi € 2.822.371,93 e rappresentano il 103,42% delle somme definitivamente previste.

TITOLO 3 - TIPOLOGIE	ACCERTAMENTI COMPETENZA 2021	%	INCASSI COMPETENZA 2021	%	INCASSI C/RESIDUI 2021	%
Tipologia 100: Vendita di beni e servizi e proventi derivanti dalla gestione dei beni	2.019.524,27	71,55	1.526.512,81	78,66	633.920,74	92,22
Tipologia 200: Proventi derivanti dall'attività di controllo e repressione delle irregolarità e degli illeciti	430.603,62	15,26	50.396,31	2,60	38.473,37	5,60
Tipologia 300: Interessi attivi	0,42	0,00	0,42	0,00	0,00	0,00
Tipologia 400: Altre entrate da redditi da capitale	0,00	0,00	0,00	0,00	0,00	0,00
Tipologia 500: Rimborsi e altre entrate correnti	372.243,62	13,19	363.841,40	18,75	14.982,79	2,18
TOTALE TITOLO 3 - Entrate extratributarie	2.822.371,93	100,00	1.940.750,94	100,00	687.376,90	100,00

Nella tabella seguente viene presentato il confronto di ciascuna tipologia con i valori accertati negli anni 2019 e 2020.

TITOLO 3 - TIPOLOGIE ACCERTAMENTI DI COMPETENZA	2019	2020	2021
Tipologia 100: Vendita di beni e servizi e proventi derivanti dalla gestione dei beni	1.967.079,87	1.601.523,78	2.019.524,27
Tipologia 200: Proventi derivanti dall'attività di controllo e repressione delle irregolarità e degli illeciti	519.537,55	229.932,06	430.603,62
Tipologia 300: Interessi attivi	0,50	2,26	0,42
Tipologia 400: Altre entrate da redditi da capitale	0,00	0,00	0,00
Tipologia 500: Rimborsi e altre entrate correnti	491.167,97	399.609,56	372.243,62
TOTALE TITOLO 3 - Entrate extratributarie	2.977.785,89	2.231.067,66	2.822.371,93

L'art. 208 del D. Lgs. 285/1992, stabilisce:

- al comma 1 che i proventi delle sanzioni amministrative pecuniarie per le violazioni previste dal citato D. Lgs. sono devoluti alle regioni, province e comuni, quando le violazioni siano accertate da funzionari, ufficiali ed agenti, rispettivamente, delle regioni, delle province e dei comuni;

- al comma 4 che una quota pari al 50% dei proventi spettanti ai Comuni è destinata:

a) in misura non inferiore a un quarto della quota citata, cioè non inferiore al 12,5% del totale, ad interventi di sostituzione, di ammodernamento, di potenziamento, di messa a norma e di manutenzione della segnaletica delle strade di proprietà dell'ente;

b) in misura non inferiore a un quarto della quota citata, cioè non inferiore al 12,5% del totale, al potenziamento delle attività di controllo e di accertamento delle violazioni in materia di circolazione stradale, anche attraverso l'acquisto di automezzi, mezzi e attrezzature dei Corpi e dei servizi di polizia provinciale e di polizia municipale di cui alle lettere d-bis) ed e) del comma 1 dell'articolo 12;

c) ad altre finalità, in misura non superiore al 25% del totale, connesse a miglioramento della sicurezza stradale.

- al comma 5 che i Comuni (indipendentemente dalla popolazione ivi residente) determinano annualmente, in via previsionale, con delibera della Giunta, le quote da destinare alle predette finalità, ferma restando la facoltà del Comune di destinare, in tutto o in parte, la restante quota del 50 per cento dei proventi alle finalità di cui al citato comma 4;

- al comma 5-bis che la quota dei proventi delle sanzioni amministrative pecuniarie citata nella lettera c del comma 4 (che non può essere superiore al 25% del totale) può essere anche destinata ad assunzioni stagionali a progetto nelle forme di contratti a tempo determinato ed a forme flessibili di lavoro, al finanziamento di progetti di potenziamento dei servizi di controllo finalizzati alla sicurezza urbana e alla sicurezza stradale, al finanziamento di progetti di potenziamento dei servizi notturni e di prevenzione delle violazioni di cui agli articoli 186, 186-bis e 187, all'acquisto di automezzi, mezzi e attrezzature dei Corpi e dei servizi di polizia provinciale e di polizia municipale di cui alle lettere d-bis) ed e) del comma 1 dell'articolo 12, al potenziamento dei servizi di controllo finalizzati alla sicurezza urbana ed alla sicurezza stradale.

Occorre attestare che i proventi delle sanzioni derivanti dall'accertamento delle violazioni dei limiti massimi di velocità, attraverso l'impiego di apparecchi o di sistemi di rilevamento della velocità ovvero attraverso l'utilizzazione di dispositivi o di mezzi tecnici di controllo a distanza delle violazioni ai sensi dell'articolo 4 del DL 121/2002 e smi sono attribuiti, in misura pari al 50% ciascuno, all'ente proprietario della strada su cui è stato effettuato l'accertamento o agli enti che esercitano le relative funzioni ai sensi dell'articolo 39 del DPR 381/1974 e all'ente da cui dipende l'organo accertatore. La disposizione non si applica alle strade in concessione.

Detto ciò, nella tabella a seguire, si riassumono i dati relativi alle entrate in questione:

ANNO	2018	2019	2020	2021
Accertamento	336.325,34	508.297,33	189.932,06	430.603,62
Riscossione (comp.)	170.495,67	163.589,88	53.578,94	50.396,31
% di riscossione	50,69	32,18	28,21	11,70
FCDE (su residui di comp.)	253.084,44	272.629,12	110.632,54	277.422,62

In riferimento all'esercizio 2021, risulta poi impegnata e destinata a spesa corrente la somma di € 39.339,11; in avanzo vincolato viene destinato, in riferimento a quello originatosi nell'anno 2021, l'importo di € 71.933,56. Ai fini del calcolo delle somme da far confluire nell'avanzo di amministrazione vincolato, si fa riferimento, per motivi prudenziali, all'ammontare degli incassi, piuttosto che ai valori relativi all'accertamento.

1.4 Entrate in conto capitale

Il Titolo 4 rappresenta il primo aggregato delle entrate in conto capitale, ovvero delle entrate che contribuiscono, insieme a quelle dei Titoli 5 e 6, al finanziamento delle spese d'investimento ed all'acquisizione di beni utilizzabili per più esercizi, nei processi produttivi/erogativi dell'ente locale.

Anche per le entrate del Titolo 4 il legislatore ha presentato un'articolazione per tipologie, così come riportate nella seguente tabella.

TITOLO 4 - TIPOLOGIE	ACCERTAMENTI COMPETENZA 2021	%	INCASSI COMPETENZA 2021	%	INCASSI C/RESIDUI 2021	%
Tipologia 100: Tributi in conto capitale	800,00	0,01	800,00	0,08	300,00	0,04
Tipologia 200: Contributi agli investimenti	5.797.076,46	95,90	778.005,19	77,16	692.280,65	96,85
Tipologia 300: Altri trasferimenti in conto capitale	0,00	0,00	0,00	0,00	0,00	0,00
Tipologia 400: Entrate da alienazione di beni materiali e immateriali	15.040,98	0,25	14.376,43	1,43	2.985,34	0,42
Tipologia 500: Altre entrate in conto capitale	231.872,43	3,84	215.113,56	21,33	19.196,43	2,69
TOTALE TITOLO 4 - Entrate in conto capitale	6.044.789,87	100,00	1.008.295,18	100,00	714.762,42	100,00

Gli accertamenti delle entrate del Titolo 4 ammontano a complessivi € 6.044.789,87 e rappresentano il 50,57 delle somme definitivamente previste.

I valori percentuali esprimono in modo ancor più evidente il rapporto proporzionale tra le varie tipologie sia con riferimento alla gestione di competenza che a quella di cassa.

Proiettando l'analisi nell'ottica triennale, invece, l'andamento delle entrate, articolate nelle varie tipologie del titolo, evidenzia una situazione corrispondente a quella riportata nella tabella che segue:

TITOLO 4 - TIPOLOGIE ACCERTAMENTI DI COMPETENZA	2019	2020	2021
Tipologia 100: Tributi in conto capitale	800,00	1.100,00	800,00
Tipologia 200: Contributi agli investimenti	4.618.547,08	8.165.350,38	5.797.076,46
Tipologia 300: Altri trasferimenti in conto capitale	0,00	0,00	0,00
Tipologia 400: Entrate da alienazione di beni materiali e immateriali	127.647,50	36.157,77	15.040,98
Tipologia 500: Altre entrate in conto capitale	500.524,79	182.922,35	231.872,43
TOTALE TITOLO 4 - Entrate in conto capitale	5.247.519,37	8.385.530,50	6.044.789,87

Contributi per permessi di costruire

La legge n. 232/2016 (art. 1, comma 460) ha previsto che dal 1° gennaio 2018 le entrate da titoli abitativi e relative sanzioni siano destinati esclusivamente e senza vincoli temporali a:

- realizzazione e manutenzione ordinaria e straordinaria delle opere di urbanizzazione primaria e secondaria;
- risanamento di complessi edilizi compresi nei centri storici e nelle periferie degradate;
- interventi di riuso e di rigenerazione;
- interventi di demolizione di costruzioni abusive;
- acquisizione e realizzazione di aree verdi destinate ad uso pubblico;

-interventi di tutela e riqualificazione dell'ambiente e del paesaggio, anche ai fini della prevenzione e della mitigazione del rischio idrogeologico e sismico e della tutela e riqualificazione del patrimonio rurale pubblico;

-interventi volti a favorire l'insediamento di attività di agricoltura in ambito urbano;

-spese di progettazione.

Gli accertamenti negli ultimi esercizi hanno subito la seguente evoluzione:

	2018	2019	2020	2021
Accertamento	302.694,28	376.503,01	142.180,56	215.001,35
Riscossione (Comp.)	183.186,70	244.432,82	124.746,58	199.730,50

	2018	2019	2020	2021
Spese Correnti	192.024,25	129.148,24	0,00	99.475,23
Spese di Investimento	110.670,03	247.354,77	142.180,56	115.526,12

1.5 Entrate da riduzione di attività finanziarie

Il Titolo 5 accoglie le entrate relative ad alienazioni di attività finanziarie oltre che ad operazioni di credito che non costituiscono fonti di finanziamento per l'ente.

TITOLO 5 - TIPOLOGIE	ACCERTAMENTI COMPETENZA 2021	%	INCASSI COMPETENZA 2021	%	INCASSI C/RESIDUI 2021	%
Tipologia 100: Alienazione di attività finanziarie	0,00	0,00	0,00	0,00	0,00	0,00
Tipologia 200: Riscossione crediti di breve termine	0,00	0,00	0,00	0,00	0,00	0,00
Tipologia 300: Riscossione crediti di medio-lungo termine	0,00	0,00	0,00	0,00	0,00	0,00
Tipologia 400: Altre entrate per riduzione di attività finanziarie	0,00	0,00	0,00	0,00	1.995,00	100,00
TOTALE TITOLO 5 - Entrate da riduzione di attività finanziarie	0,00	0,00	0,00	0,00	1.995,00	100,00

Anche nel caso delle entrate del Titolo 5, proiettando l'analisi nell'ottica triennale, l'andamento per tipologia evidenzia una situazione riportata nella tabella che segue:

TITOLO 5 - TIPOLOGIE ACCERTAMENTI DI COMPETENZA	2019	2020	2021
Tipologia 100: Alienazione di attività finanziarie	0,00	0,00	0,00
Tipologia 200: Riscossione crediti di breve termine	0,00	0,00	0,00
Tipologia 300: Riscossione crediti di medio-lungo termine	0,00	0,00	0,00
Tipologia 400: Altre entrate per riduzione di attività finanziarie	0,00	0,00	0,00
TOTALE TITOLO 5 - Entrate da riduzione di attività finanziarie	0,00	0,00	0,00

1.6 Entrate da accensione prestiti

La politica degli investimenti posta in essere dal nostro ente non può essere finanziata esclusivamente da contributi pubblici e privati (iscritti nel Titolo 4 delle entrate).

Tuttavia, come si rileva dalla tabella sottostante, il Titolo 6 non è stato movimentato.

TITOLO 6 - TIPOLOGIE	ACCERTAMENTI COMPETENZA 2021	%	INCASSI COMPETENZA 2021	%	INCASSI C/RESIDUI 2021	%
Tipologia 100: Emissione di titoli obbligazionari	0,00	0,00	0,00	0,00	0,00	0,00
Tipologia 200: Accensione prestiti a breve termine	0,00	0,00	0,00	0,00	0,00	0,00
Tipologia 300: Accensione mutui e altri finanziamenti a medio lungo termine	0,00	0,00	0,00	0,00	0,00	0,00
Tipologia 400: Altre forme di indebitamento	0,00	0,00	0,00	0,00	0,00	0,00
TOTALE TITOLO 6 - Accensione prestiti	0,00	0,00	0,00	0,00	0,00	0,00

(Vedi approfondimento 8: Accensione e rimborso prestiti)

Va rilevato come siano incluse nelle accensioni di prestiti anche le anticipazioni di liquidità diverse dalle anticipazioni di cassa erogate dal tesoriere dell'ente. Le anticipazioni di liquidità sono definite dall'articolo 3, comma 17, della legge n. 350/2003, come "operazioni che non comportano risorse aggiuntive, ma consentono di superare, entro il limite massimo stabilito dalla normativa statale vigente, una momentanea carenza di liquidità e di effettuare spese per le quali è già prevista idonea copertura di bilancio". Le anticipazioni di liquidità non costituiscono indebitamento agli effetti dell'art. 119 della Costituzione e di norma si estinguono entro un anno. *(Vedi approfondimento 9: Anticipazioni di liquidità in accensione di prestiti)*

L'Ente non ha fatto ricorso alle anticipazioni di liquidità.

Dettaglio della norma n. 2 - Garanzie principato o sussidiarie prestate all'ente

In riferimento alle prescrizioni di cui all'art. 11, comma 6, lettera l) del D.Lgs. n. 118/2011 deve essere riportato l'elenco delle garanzie principali o sussidiarie prestate dall'ente a favore di enti e di altri soggetti ai sensi delle leggi vigenti, con l'indicazione delle eventuali richieste di escussione nei confronti dell'ente e del rischio di applicazione dell'articolo 3, comma 17 della legge 24 dicembre 2003, n. 350.

L'Ente non ha attivato garanzie a favore di terzi.

1.7 Entrate da anticipazione da istituto tesoriere/cassiere

Il Titolo 7 delle entrate evidenzia l'entità delle risorse accertate per effetto dell'eventuale ricorso all'anticipazione di tesoreria.

Tali entrate sono contabilizzate in tale titolo e non tra le accensioni dei prestiti come nel caso di altre anticipazioni di liquidità perché, ai sensi dell'articolo all'art. 3, comma 17, della legge 350/2003, non costituiscono debito dell'ente. Esse infatti, sono destinate a fronteggiare temporanee esigenze di liquidità dell'ente e destinate ad essere chiuse entro l'esercizio.

Pertanto, alla data del 31 dicembre di ciascun esercizio, l'ammontare delle entrate accertate e riscosse derivanti da anticipazioni deve corrispondere all'ammontare delle spese impegnate e pagate per la chiusura delle stesse.

Le entrate derivanti dalle anticipazioni di tesoreria e le corrispondenti spese riguardanti la chiusura delle anticipazioni di tesoreria sono state contabilizzate nel rispetto del principio contabile generale n. 4, dell'integrità, per il quale le entrate e le spese devono essere registrate per il loro intero importo, al lordo delle correlate spese e entrate.

Va ricordato che al fine di consentirne la contabilizzazione al lordo, il principio contabile generale della competenza finanziaria n. 16, prevede che gli stanziamenti riguardanti i rimborsi delle anticipazioni erogate dal tesoriere non hanno carattere autorizzatorio.

Per quanto attiene il 2021, tenuto conto che è politica dell'ente quella di perseguire una gestione di bilancio sana, che tenga conto dell'effettiva disponibilità di cassa nell'intero arco dell'esercizio, si

rappresenta che, non si è fatto ricorso durante l'esercizio alle anticipazioni di tesoreria.

2 Analisi delle spese

Dal lato della spesa l'analisi delle risultanze della gestione 2021 si arricchisce di complessità. I dati che seguono non solo verranno esaminati per natura, secondo l'aggregazione per essi prevista dal piano dei conti integrato; saranno, infatti, ulteriormente dettagliate le risultanze della gestione per missioni e programmi. Tali fattori sono elementi dirimenti in sede autorizzatoria, poiché mostrano le modalità ed i settori strategici di utilizzo delle risorse da parte dell'ente.

Secondo l'articolazione di primo livello del piano dei conti integrato, si distinguono i seguenti titoli:

- "Titolo 1", che riporta le spese correnti, cioè quelle destinate a finanziare l'ordinaria gestione caratterizzata da spese non aventi effetti duraturi sugli esercizi successivi;
- "Titolo 2", che presenta le spese in conto capitale e cioè quelle spese dirette a finanziare l'acquisizione di beni a fecondità ripetuta;
- "Titolo 3", che descrive le somme da destinare a "Spese per incremento di attività finanziarie" e, cioè, all'acquisizione di immobilizzazioni finanziarie (partecipazioni, azioni e conferimenti di capitale);
- "Titolo 4", che evidenzia le somme per il rimborso delle quote capitali dei prestiti contratti;
- "Titolo 5", che sintetizza le chiusure delle anticipazioni di cassa aperte presso il tesoriere;
- "Titolo 7", che riassume le somme per partite di giro. Come per le entrate anche in questo caso l'analisi del titolo viene compiuta separatamente.

Leggendo i dati di bilancio secondo la suesposta classificazione unitamente a quella per missioni e programmi è possibile osservare come la situazione delle spese relativamente all'anno 2021 nel nostro ente si presenta come riportato nelle tabelle seguenti.

TITOLI	IMPEGNI 2021	%	PAGAMENTI C/COMPETENZA 2021	%	PAGAMENTI C/RESIDUI 2021	%
TITOLO 1 - Spese correnti	31.271.496,55	70,71	26.365.878,32	77,91	4.601.518,06	89,08
TITOLO 2 - Spese in conto capitale	8.909.289,10	20,14	3.688.394,46	10,90	230.820,41	4,47
TITOLO 3 - Spese per incremento attività finanziarie	0,00	0,00	0,00	0,00	0,00	0,00
TITOLO 4 - Rimborso di prestiti	727.156,42	1,64	727.156,42	2,15	0,00	0,00
TITOLO 5 - Chiusura Anticipazioni ricevute da istituto tesoriere/cassiere	0,00	0,00	0,00	0,00	0,00	0,00
TITOLO 7 - Spese per conto terzi e partite di giro	3.319.775,87	7,51	3.059.797,45	9,04	333.279,20	6,45
TOTALE TITOLI	44.227.717,94	100,00	33.841.226,65	100,00	5.165.617,67	100,00

TITOLI	IMPEGNI			Differenze	
	2019	2020	2021	Differenza 2021 - 2020	Differenza 2021 - 2019
TITOLO 1 - SPESE CORRENTI	30.880.642,57	30.688.670,79	31.271.496,55	582.825,76	390.853,98
TITOLO 2 - SPESE IN CONTO CAPITALE	3.103.428,35	3.196.472,56	8.909.289,10	5.712.816,54	5.805.860,75
TITOLO 3 - SPESE PER INCREMENTO DI ATTIVITA' FINANZIARIE	0,00	0,00	0,00	0,00	0,00
TITOLO 4 - RIMBORSI DI PRESTITI	887.930,74	76.884,67	727.156,42	650.271,75	-160.774,32
TITOLO 5 - CHIUSURA ANTICIPAZIONI RICEVUTE DA ISTITUTO TESORIERE/CASSIERE	0,00	0,00	0,00	0,00	0,00
TITOLO 7 - SPESE PER CONTO TERZI E PARTITE DI GIRO	4.891.552,94	3.365.298,79	3.319.775,87	-45.522,92	-1.571.777,07
TOTALE TITOLI	39.763.554,60	37.327.326,81	44.227.717,94	6.900.391,13	4.464.163,34

2.1 Spese correnti

Le Spese correnti trovano iscrizione nel Titolo 1 e ricomprendono gli oneri previsti per l'ordinaria attività dell'ente e dei vari servizi pubblici attivati.

Dette spese, come anticipato, vanno disaggregate riportandole alle missioni di relativa pertinenza. Per un esame esclusivo delle spese solo a livello funzionale si rimanda alla sezione 2 della presente relazione.

Per esigenza di rappresentazione si riporteranno nelle tabelle a seguire le spese distinte per titoli di I livello, macroaggregati e Missione distinguendo separatamente la gestione degli impegni da quella dei pagamenti (in conto competenza e in conto residui).

IMPEGNI	Redditi da lavoro dipendente	Imposte e tasse a carico dell'ente	Acquisto di beni e servizi	Trasferimenti correnti	Interessi passivi	Altre spese per redditi da capitale	Rimborsi e poste correttive dell'entrata	Altre spese correnti	Totale
MISSIONE 01 - Servizi istituzionali, generali e di gestione	2.962.887,58	153.433,58	2.554.007,98	492.730,61	0,00	0,00	0,00	405.014,48	6.568.074,23
MISSIONE 02 - Giustizia	0,00	0,00	0,00	0,00	0,00	0,00	0,00	0,00	0,00
MISSIONE 03 - Ordine pubblico e sicurezza	535.388,36	35.774,98	64.218,94	0,00	0,00	0,00	0,00	2.524,60	637.906,88
MISSIONE 04 - Istruzione e diritto allo studio	164.335,71	10.953,87	817.276,76	149.100,37	0,00	0,00	0,00	0,00	1.141.666,71
MISSIONE 05 - Tutela e valorizzazione dei beni e attività culturali	132.473,42	8.038,99	1.666.321,28	68.000,00	0,00	0,00	0,00	0,00	1.874.833,69
MISSIONE 06 - Politiche giovanili, sport e tempo libero	0,00	0,00	54.967,03	11.870,00	0,00	0,00	0,00	0,00	66.837,03
MISSIONE 07 - Turismo	0,00	0,00	0,00	0,00	0,00	0,00	0,00	0,00	0,00
MISSIONE 08 - Assetto del territorio ed edilizia abitativa	311.077,86	19.012,75	146.456,43	0,00	0,00	0,00	4.100,00	0,00	480.647,04
MISSIONE 09 - Sviluppo sostenibile e tutela del territorio e dell'ambiente	93.429,50	6.184,72	5.846.974,31	0,00	0,00	0,00	0,00	0,00	5.946.588,53
MISSIONE 10 - Trasporti e diritto alla mobilità	0,00	0,00	762.284,18	859,27	0,00	0,00	0,00	0,00	763.143,45
MISSIONE 11 - Soccorso civile	0,00	0,00	92.643,55	12.759,46	0,00	0,00	0,00	0,00	105.403,01
MISSIONE 12 - Diritti sociali, politiche sociali e famiglia	495.461,21	31.345,52	5.442.078,03	5.705.339,57	0,00	0,00	0,00	0,00	11.674.224,33
MISSIONE 13 - Tutela della salute	0,00	0,00	134.355,40	0,00	0,00	0,00	0,00	0,00	134.355,40
MISSIONE 14 - Sviluppo economico e competitività	187.755,01	12.499,39	140.611,46	24.100,00	0,00	0,00	0,00	0,00	364.965,86
MISSIONE 15 - Politiche per il lavoro e la formazione professionale	341.305,95	20.521,71	19.190,94	0,00	0,00	0,00	0,00	0,00	381.018,60
MISSIONE 16 - Agricoltura, politiche agroalimentari e pesca	0,00	0,00	0,00	0,00	0,00	0,00	0,00	0,00	0,00
MISSIONE 17 - Energia e diversificazione delle fonti energetiche	0,00	0,00	0,00	0,00	0,00	0,00	0,00	0,00	0,00
MISSIONE 18 - Relazioni con le altre autonomie territoriali e locali	0,00	0,00	0,00	0,00	0,00	0,00	0,00	0,00	0,00
MISSIONE 19 - Relazioni internazionali	0,00	0,00	0,00	0,00	0,00	0,00	0,00	0,00	0,00
MISSIONE 20 - Fondi e accantonamenti	0,00	0,00	0,00	0,00	0,00	0,00	0,00	0,00	0,00
MISSIONE 50 - Debito pubblico	0,00	0,00	0,00	0,00	1.131.831,79	0,00	0,00	0,00	1.131.831,79
MISSIONE 60 - Anticipazioni finanziarie	0,00	0,00	0,00	0,00	0,00	0,00	0,00	0,00	0,00

PAGAMENTI C/COMPETENZA	Redditi da lavoro dipendente	Imposte e tasse a carico dell'ente	Acquisto di beni e servizi	Trasferimenti correnti	Interessi passivi	Altre spese per redditi da capitale	Rimborsi e poste correttive dell'entrata	Altre spese correnti	Totale
MISSIONE 01 - Servizi istituzionali, generali e di gestione	2.915.084,34	151.858,42	1.894.566,28	492.730,61	0,00	0,00	0,00	403.609,48	5.857.849,13
MISSIONE 02 - Giustizia	0,00	0,00	0,00	0,00	0,00	0,00	0,00	0,00	0,00
MISSIONE 03 - Ordine pubblico e sicurezza	535.388,36	35.774,98	29.258,76	0,00	0,00	0,00	0,00	2.524,60	602.946,70
MISSIONE 04 - Istruzione e diritto allo studio	164.335,71	10.953,87	394.519,19	128.845,83	0,00	0,00	0,00	0,00	698.654,60
MISSIONE 05 - Tutela e valorizzazione dei beni e attività culturali	120.219,27	8.038,99	1.224.626,03	53.000,00	0,00	0,00	0,00	0,00	1.405.884,29
MISSIONE 06 - Politiche giovanili, sport e tempo libero	0,00	0,00	50.226,10	10.000,00	0,00	0,00	0,00	0,00	60.226,10
MISSIONE 07 - Turismo	0,00	0,00	0,00	0,00	0,00	0,00	0,00	0,00	0,00
MISSIONE 08 - Assetto del territorio ed edilizia abitativa	311.077,86	19.012,75	29.031,84	0,00	0,00	0,00	4.100,00	0,00	363.222,45
MISSIONE 09 - Sviluppo sostenibile e tutela del territorio e dell'ambiente	93.429,50	6.184,72	5.271.498,61	0,00	0,00	0,00	0,00	0,00	5.371.112,83
MISSIONE 10 - Trasporti e diritto alla mobilità	0,00	0,00	577.409,95	859,27	0,00	0,00	0,00	0,00	578.269,22
MISSIONE 11 - Soccorso civile	0,00	0,00	48.402,99	12.759,46	0,00	0,00	0,00	0,00	61.162,45
MISSIONE 12 - Diritti sociali, politiche sociali e famiglia	493.003,66	30.895,29	4.085.497,69	4.826.003,77	0,00	0,00	0,00	0,00	9.435.400,41
MISSIONE 13 - Tutela della salute	0,00	0,00	110.000,00	0,00	0,00	0,00	0,00	0,00	110.000,00
MISSIONE 14 - Sviluppo economico e competitività	187.755,01	12.499,39	104.011,12	21.850,00	0,00	0,00	0,00	0,00	326.115,52
MISSIONE 15 - Politiche per il lavoro e la formazione professionale	341.305,95	20.521,71	1.375,17	0,00	0,00	0,00	0,00	0,00	363.202,83
MISSIONE 16 - Agricoltura, politiche agroalimentari e pesca	0,00	0,00	0,00	0,00	0,00	0,00	0,00	0,00	0,00
MISSIONE 17 - Energia e diversificazione delle fonti energetiche	0,00	0,00	0,00	0,00	0,00	0,00	0,00	0,00	0,00
MISSIONE 18 - Relazioni con le altre autonomie territoriali e locali	0,00	0,00	0,00	0,00	0,00	0,00	0,00	0,00	0,00
MISSIONE 19 - Relazioni internazionali	0,00	0,00	0,00	0,00	0,00	0,00	0,00	0,00	0,00

Comune di CARBONIA (SU)

MISSIONE 20 - Fondi e accantonamenti	0,00	0,00	0,00	0,00	0,00	0,00	0,00	0,00	0,00
MISSIONE 50 - Debito pubblico	0,00	0,00	0,00	0,00	1.131.831,79	0,00	0,00	0,00	1.131.831,79
MISSIONE 60 - Anticipazioni finanziarie	0,00	0,00	0,00	0,00	0,00	0,00	0,00	0,00	0,00

PAGAMENTI C/RESIDUI	Redditi da lavoro dipendente	Imposte e tasse a carico dell'ente	Acquisto di beni e servizi	Trasferimenti correnti	Interessi passivi	Altre spese per redditi da capitale	Rimborsi e poste correttive dell'entrata	Altre spese correnti	Totale
MISSIONE 01 - Servizi istituzionali, generali e di gestione	157.670,70	18.862,55	900.114,34	4.661,48	0,00	0,00	0,00	36.369,79	1.117.678,86
MISSIONE 02 - Giustizia	0,00	0,00	0,00	0,00	0,00	0,00	0,00	0,00	0,00
MISSIONE 03 - Ordine pubblico e sicurezza	24.785,58	5.165,24	12.829,60	0,00	0,00	0,00	0,00	0,00	42.780,42
MISSIONE 04 - Istruzione e diritto allo studio	4.811,85	1.636,05	366.149,52	69.528,69	0,00	0,00	0,00	0,00	442.126,11
MISSIONE 05 - Tutela e valorizzazione dei beni e attività culturali	1.802,89	992,66	334.596,57	42.250,00	0,00	0,00	0,00	0,00	379.642,12
MISSIONE 06 - Politiche giovanili, sport e tempo libero	0,00	0,00	8.227,39	0,00	0,00	0,00	0,00	0,00	8.227,39
MISSIONE 07 - Turismo	0,00	0,00	0,00	0,00	0,00	0,00	0,00	0,00	0,00
MISSIONE 08 - Assetto del territorio ed edilizia abitativa	11.215,29	3.636,80	14.329,79	0,00	0,00	0,00	0,00	0,00	29.181,88
MISSIONE 09 - Sviluppo sostenibile e tutela del territorio e dell'ambiente	2.159,34	947,10	957.849,30	9.837,92	0,00	0,00	0,00	0,00	970.793,66
MISSIONE 10 - Trasporti e diritto alla mobilità	0,00	0,00	167.906,23	747,23	0,00	0,00	0,00	0,00	168.653,46
MISSIONE 11 - Soccorso civile	0,00	0,00	22.602,66	0,00	0,00	0,00	0,00	0,00	22.602,66
MISSIONE 12 - Diritti sociali, politiche sociali e famiglia	13.626,43	4.212,72	936.861,74	404.128,86	0,00	0,00	0,00	0,00	1.358.829,75
MISSIONE 13 - Tutela della salute	0,00	0,00	10.000,00	0,00	0,00	0,00	0,00	0,00	10.000,00
MISSIONE 14 - Sviluppo economico e competitività	5.193,92	1.779,67	32.808,15	0,00	0,00	0,00	0,00	0,00	39.781,74
MISSIONE 15 - Politiche per il lavoro e la formazione professionale	5.522,01	1.262,54	4.435,46	0,00	0,00	0,00	0,00	0,00	11.220,01
MISSIONE 16 - Agricoltura, politiche agroalimentari e pesca	0,00	0,00	0,00	0,00	0,00	0,00	0,00	0,00	0,00
MISSIONE 17 - Energia e diversificazione delle fonti energetiche	0,00	0,00	0,00	0,00	0,00	0,00	0,00	0,00	0,00
MISSIONE 18 - Relazioni con le altre autonomie territoriali e locali	0,00	0,00	0,00	0,00	0,00	0,00	0,00	0,00	0,00
MISSIONE 19 - Relazioni internazionali	0,00	0,00	0,00	0,00	0,00	0,00	0,00	0,00	0,00
MISSIONE 20 - Fondi e accantonamenti	0,00	0,00	0,00	0,00	0,00	0,00	0,00	0,00	0,00
MISSIONE 50 - Debito pubblico	0,00	0,00	0,00	0,00	0,00	0,00	0,00	0,00	0,00
MISSIONE 60 - Anticipazioni finanziarie	0,00	0,00	0,00	0,00	0,00	0,00	0,00	0,00	0,00

Come già fatto per le entrate si riportano i dati delle spese correnti rilevati per l'ultimo triennio nella tabella a seguire:

TITOLO 1 - MISSIONI IMPEGNI	2019	2020	2021
MISSIONE 01 - Servizi istituzionali, generali e di gestione	6.709.308,67	7.023.055,97	6.568.074,23
MISSIONE 03 - Ordine pubblico e sicurezza	785.308,27	749.565,31	637.906,88
MISSIONE 04 - Istruzione e diritto allo studio	1.275.868,23	1.109.207,32	1.141.666,71
MISSIONE 05 - Tutela e valorizzazione dei beni e attività culturali	1.769.091,33	1.576.755,47	1.874.833,69
MISSIONE 06 - Politiche giovanili, sport e tempo libero	188.134,03	114.358,20	66.837,03
MISSIONE 08 - Assetto del territorio ed edilizia abitativa	387.752,42	349.791,79	480.647,04
MISSIONE 09 - Sviluppo sostenibile e tutela del territorio e dell'ambiente	6.568.190,20	6.178.108,45	5.946.588,53
MISSIONE 10 - Trasporti e diritto alla mobilità	779.319,74	768.510,00	763.143,45
MISSIONE 11 - Soccorso civile	15.000,00	78.794,90	105.403,01
MISSIONE 12 - Diritti sociali, politiche sociali e famiglia	10.258.875,83	10.671.530,18	11.674.224,33
MISSIONE 13 - Tutela della salute	108.000,00	108.620,00	134.355,40
MISSIONE 14 - Sviluppo economico e competitività	375.535,26	321.979,50	364.965,86
MISSIONE 15 - Politiche per il lavoro e la formazione professionale	352.566,26	450.828,97	381.018,60
MISSIONE 50 - Debito pubblico	1.307.692,33	1.187.564,73	1.131.831,79
TOTALE TITOLO 1 - SPESE CORRENTI	30.880.642,57	30.688.670,79	31.271.496,55

Nell'ambito della spesa corrente si sono susseguite nel tempo diverse disposizioni di legge che hanno inciso sulla programmazione degli enti. Di seguito si riportano alcune tra le voci principali delle spese correnti, evidenziando, per ognuna di esse, l'eventuale vincolo imposto in materia di contenimento della spesa.

Spese di personale

La spesa del personale per l'esercizio 2021 - sostenuta per € 5.521.880,11- e riferita a n. 139 dipendenti - pari a € 39.725,76 per dipendente - è stata impegnata in conformità con la programmazione del fabbisogno, del piano delle assunzioni e risulta rispettosa:

- dei vincoli disposti dall'art. 9, comma 28, del D.L. n. 78/2010 sulla spesa per personale a tempo determinato, con convenzioni o con contratti di collaborazione coordinata e continuativa;
- dell'obbligo di riduzione della spesa di personale disposto dall'art. 1 comma 557 (o 562 per gli enti non soggetti al patto di stabilità) della Legge n. 296/2006;
- del tetto di spesa introdotto dall'art. 23 del D. Lgs. 75/2017 per cui l'ammontare complessivo delle risorse destinate al trattamento accessorio del personale, anche di livello dirigenziale, non ha superato il corrispondente importo determinato per l'anno 2016.

Gli oneri della contrattazione decentrata per l'anno 2021 pari a € 523.924,10 alla luce di quanto disposto dall'articolo 33, comma 2, del D.L. n. 34/2019 e dal D.M. 17 marzo 2020, emanato in attuazione del citato comma 2, sono rimasti inalterati.

Limitazione alle spese di personale

Le spese di personale, come definite dall'art.1, comma 557 (o comma 562) della Legge n. 296/2006, hanno subito la seguente variazione:

Anno	2016	2017	2018	2019	2020	2021
	5.878.966,89	5.595.814,32	5.908.887,59	5.780.941,03	5.525,428,39	5.521.880,11

Ai sensi dell'art. 1 comma 557 quater della l. 296/06, introdotto dall'art. 3 co. 5 bis del d.l. 90/2014, così come convertito dalla l. 114/2014, "a decorrere dall'anno 2014 gli enti assicurano, nell'ambito della programmazione triennale dei fabbisogni di personale, il contenimento delle spese di personale con riferimento al valore medio del triennio precedente alla data di entrata in vigore della presente disposizione". Pertanto, gli enti con popolazione superiore ai mille abitanti, sono tenuti a contenere la spesa di personale nei limiti della spesa media di personale impegnata nel triennio 2011-2013.

Media 2011 - 2013	2021
5.691.294,70	5.521.880,11

In relazione ai **limiti di spesa del personale a tempo indeterminato** previsti dalla normativa vigente, si dà atto che questo ente ha verificato, ai sensi del D.M. 17 marzo 2020, la possibilità di incrementare nel 2021 la spesa per assunzioni a tempo indeterminato e da tale verifica, si è rilevato che: l'ente ha un rapporto spese di personale / entrate correnti nette inferiore alla soglia "virtuosa".

Le spese di rappresentanza

L'art.16, comma 26, del D.L. n. 138/2011 dispone l'obbligo per i Comuni di elencare le spese di rappresentanza sostenute in ciascun anno in un prospetto da allegare al rendiconto e da trasmettere alla Sezione regionale di controllo della Corte dei Conti. Il prospetto deve essere pubblicato nel sito web dell'ente entro 10 giorni dalla approvazione del rendiconto. Nel corso dell'esercizio 2021 non sono state conseguite spese per tali finalità.

Fondo di riserva

Il fondo di riserva (appartenente al macroaggregato 110 Altre spese correnti), inizialmente previsto nella misura del 1% della spesa corrente, è stato utilizzato, con appositi prelevamenti, per l'importo complessivo di € 396.299,65.

Rispetto dei limiti di legge di specifiche voci di spesa

Per effetto dell'art. 57, D.L. n. 124/2019, a partire dal 1° gennaio 2020, sono abrogate alcune delle norme che disponevano limiti rigorosi per talune tipologie di spesa corrente.

In particolare, le disposizioni di cui si prevede la disapplicazione sono le seguenti:

- art. 27, c. 1, D.L. n. 112/2008 (cd. "taglia-carta"), che imponeva alle PA una diminuzione della spesa per la stampa delle relazioni e di ogni altra pubblicazione prevista da leggi e regolamenti e distribuita gratuitamente o inviata ad altre amministrazioni;
- art. 6, D.L. n. 78/2010, che introduceva alcune norme di riduzione dei costi degli apparati amministrativi, limitatamente ai seguenti commi:
 - comma 7, che prevede la riduzione della spesa annua per studi e incarichi di consulenza, sostenuta dalle pubbliche amministrazioni;
 - comma 8, che prevede la riduzione delle spese per relazioni pubbliche, convegni, mostre, pubblicità e di rappresentanza;
 - comma 9, che prevede la riduzione delle spese per sponsorizzazioni;
 - comma 12, che prevede la riduzione delle spese per missioni;
 - comma 13 che prevede la riduzione delle spese per attività di formazione;
- art. 5, c. 2, D.L. n. 95/2012, che prevede la riduzione delle spese per l'acquisto, la manutenzione, il noleggio e l'esercizio di autovetture, nonché per l'acquisto di buoni taxi.
- art. 24, D.L. n. 66/2014, che prevede specifici obblighi per la riduzione, anche attraverso il recesso contrattuale, delle spese per locazione e manutenzione di immobili.

Nell'elencazione a seguire, è indicata la destinazione alle partite di spesa, delle risorse incamerate dall'Ente a titolo di Fondo unico regionale e statale, per l'importo complessivo di € 5.521.633,76:

- € 518.024,22 per Diritto allo Studio
- € 1.055.519,88 per Spesa Sociale
- € 30.000,00 per Incentivazione Personale
- € 1.366.516,39 per Politiche sull'Occupazione
- € 1.131.831,79 a titolo di contribuzione su quota interessi dei mutui in ammortamento
- € 1.419.741,48 per il Funzionamento e riqualificazione dell'Ente

2.2 Spese in conto capitale

Con il termine "Spesa in conto capitale" generalmente si fa riferimento a tutti quegli oneri necessari per l'acquisizione di beni a fecondità ripetuta indispensabili per l'esercizio delle funzioni di competenza dell'ente. La spesa in conto capitale impegnata nel Titolo 2 riassume, quindi, l'entità delle somme finalizzate all'acquisizione di beni diretti ad incrementare il patrimonio dell'ente.

Anche in questo caso, per esigenza di rappresentazione si riporteranno nelle tabelle a seguire le spese distinte per titoli di I livello, macroaggregati e Missione distinguendo separatamente la gestione degli impegni da quella dei pagamenti (in conto competenza e in conto residui).

IMPEGNI	Tributi in conto capitale a carico dell'ente	Investimenti fissi lordi e acquisto di terreni	Contributi agli investimenti	Altri trasferimenti in conto capitale	Altre spese in conto capitale	Totale
MISSIONE 01 - Servizi istituzionali, generali e di gestione	0,00	1.477.204,14	0,00	0,00	0,00	1.477.204,14
MISSIONE 02 - Giustizia	0,00	0,00	0,00	0,00	0,00	0,00
MISSIONE 03 - Ordine pubblico e sicurezza	0,00	0,00	0,00	0,00	0,00	0,00
MISSIONE 04 - Istruzione e diritto allo studio	0,00	213.562,43	0,00	0,00	0,00	213.562,43
MISSIONE 05 - Tutela e valorizzazione dei beni e attività culturali	0,00	86.411,38	0,00	0,00	0,00	86.411,38
MISSIONE 06 - Politiche giovanili, sport e tempo libero	0,00	112.069,53	0,00	0,00	0,00	112.069,53
MISSIONE 07 - Turismo	0,00	0,00	0,00	0,00	0,00	0,00
MISSIONE 08 - Assetto del territorio ed edilizia abitativa	0,00	93.823,42	30.528,81	0,00	0,00	124.352,23
MISSIONE 09 - Sviluppo sostenibile e tutela del territorio e dell'ambiente	0,00	683.598,35	0,00	0,00	0,00	683.598,35
MISSIONE 10 - Trasporti e diritto alla mobilità	0,00	194.517,13	0,00	0,00	0,00	194.517,13
MISSIONE 11 - Soccorso civile	0,00	0,00	0,00	0,00	0,00	0,00
MISSIONE 12 - Diritti sociali, politiche sociali e famiglia	0,00	740.048,18	29.277,70	0,00	0,00	769.325,88

Relazione sulla gestione - Esercizio 2021

Comune di CARBONIA (SU)

MISSIONE 13 - Tutela della salute	0,00	0,00	0,00	0,00	0,00	0,00
MISSIONE 14 - Sviluppo economico e competitività	0,00	972,76	0,00	0,00	0,00	972,76
MISSIONE 15 - Politiche per il lavoro e la formazione professionale	0,00	0,00	0,00	0,00	0,00	0,00
MISSIONE 16 - Agricoltura, politiche agroalimentari e pesca	0,00	0,00	0,00	0,00	0,00	0,00
MISSIONE 17 - Energia e diversificazione delle fonti energetiche	0,00	5.247.275,27	0,00	0,00	0,00	5.247.275,27
MISSIONE 18 - Relazioni con le altre autonomie territoriali e locali	0,00	0,00	0,00	0,00	0,00	0,00
MISSIONE 19 - Relazioni internazionali	0,00	0,00	0,00	0,00	0,00	0,00
MISSIONE 20 - Fondi e accantonamenti	0,00	0,00	0,00	0,00	0,00	0,00

PAGAMENTI IN C/COMPETENZA	Tributi in conto capitale a carico dell'ente	Investimenti fissi lordi e acquisto di terreni	Contributi agli investimenti	Altri trasferimenti in conto capitale	Altre spese in conto capitale	Totale
MISSIONE 01 - Servizi istituzionali, generali e di gestione	0,00	1.454.554,17	0,00	0,00	0,00	1.454.554,17
MISSIONE 02 - Giustizia	0,00	0,00	0,00	0,00	0,00	0,00
MISSIONE 03 - Ordine pubblico e sicurezza	0,00	0,00	0,00	0,00	0,00	0,00
MISSIONE 04 - Istruzione e diritto allo studio	0,00	211.696,01	0,00	0,00	0,00	211.696,01
MISSIONE 05 - Tutela e valorizzazione dei beni e attività culturali	0,00	86.411,38	0,00	0,00	0,00	86.411,38
MISSIONE 06 - Politiche giovanili, sport e tempo libero	0,00	112.069,53	0,00	0,00	0,00	112.069,53
MISSIONE 07 - Turismo	0,00	0,00	0,00	0,00	0,00	0,00
MISSIONE 08 - Assetto del territorio ed edilizia abitativa	0,00	93.793,42	26.028,81	0,00	0,00	119.822,23
MISSIONE 09 - Sviluppo sostenibile e tutela del territorio e dell'ambiente	0,00	653.134,02	0,00	0,00	0,00	653.134,02
MISSIONE 10 - Trasporti e diritto alla mobilità	0,00	194.457,13	0,00	0,00	0,00	194.457,13
MISSIONE 11 - Soccorso civile	0,00	0,00	0,00	0,00	0,00	0,00
MISSIONE 12 - Diritti sociali, politiche sociali e famiglia	0,00	738.563,18	10.428,78	0,00	0,00	748.991,96
MISSIONE 13 - Tutela della salute	0,00	0,00	0,00	0,00	0,00	0,00
MISSIONE 14 - Sviluppo economico e competitività	0,00	972,76	0,00	0,00	0,00	972,76
MISSIONE 15 - Politiche per il lavoro e la formazione professionale	0,00	0,00	0,00	0,00	0,00	0,00
MISSIONE 16 - Agricoltura, politiche agroalimentari e pesca	0,00	0,00	0,00	0,00	0,00	0,00
MISSIONE 17 - Energia e diversificazione delle fonti energetiche	0,00	106.285,27	0,00	0,00	0,00	106.285,27
MISSIONE 18 - Relazioni con le altre autonomie territoriali e locali	0,00	0,00	0,00	0,00	0,00	0,00
MISSIONE 19 - Relazioni internazionali	0,00	0,00	0,00	0,00	0,00	0,00
MISSIONE 20 - Fondi e accantonamenti	0,00	0,00	0,00	0,00	0,00	0,00

PAGAMENTI IN C/RESIDUI	Tributi in conto capitale a carico dell'ente	Investimenti fissi lordi e acquisto di terreni	Contributi agli investimenti	Altri trasferimenti in conto capitale	Altre spese in conto capitale	Totale
MISSIONE 01 - Servizi istituzionali, generali e di gestione	0,00	1.778,76	0,00	0,00	0,00	1.778,76
MISSIONE 02 - Giustizia	0,00	0,00	0,00	0,00	0,00	0,00
MISSIONE 03 - Ordine pubblico e sicurezza	0,00	0,00	0,00	0,00	0,00	0,00
MISSIONE 04 - Istruzione e diritto allo studio	0,00	638,67	0,00	0,00	0,00	638,67
MISSIONE 05 - Tutela e valorizzazione dei beni e attività culturali	0,00	2.096,74	0,00	0,00	0,00	2.096,74
MISSIONE 06 - Politiche giovanili, sport e tempo libero	0,00	0,00	0,00	0,00	0,00	0,00
MISSIONE 07 - Turismo	0,00	0,00	0,00	0,00	0,00	0,00
MISSIONE 08 - Assetto del territorio ed edilizia abitativa	0,00	1.230,00	15.477,91	0,00	0,00	16.707,91
MISSIONE 09 - Sviluppo sostenibile e tutela del territorio e dell'ambiente	0,00	39.977,89	0,00	0,00	0,00	39.977,89
MISSIONE 10 - Trasporti e diritto alla mobilità	0,00	80.294,46	0,00	0,00	0,00	80.294,46
MISSIONE 11 - Soccorso civile	0,00	0,00	0,00	0,00	0,00	0,00
MISSIONE 12 - Diritti sociali, politiche sociali e famiglia	0,00	0,00	30.824,58	0,00	0,00	30.824,58
MISSIONE 13 - Tutela della salute	0,00	0,00	0,00	0,00	0,00	0,00
MISSIONE 14 - Sviluppo economico e competitività	0,00	58.501,40	0,00	0,00	0,00	58.501,40
MISSIONE 15 - Politiche per il lavoro e la formazione professionale	0,00	0,00	0,00	0,00	0,00	0,00
MISSIONE 16 - Agricoltura, politiche agroalimentari e pesca	0,00	0,00	0,00	0,00	0,00	0,00
MISSIONE 17 - Energia e diversificazione delle fonti energetiche	0,00	0,00	0,00	0,00	0,00	0,00
MISSIONE 18 - Relazioni con le altre autonomie territoriali e locali	0,00	0,00	0,00	0,00	0,00	0,00
MISSIONE 19 - Relazioni internazionali	0,00	0,00	0,00	0,00	0,00	0,00
MISSIONE 20 - Fondi e accantonamenti	0,00	0,00	0,00	0,00	0,00	0,00

Come già fatto per le spese correnti, si riportano i dati delle spese in conto capitale rilevate per l'ultimo triennio nella tabella a seguire:

TITOLO 2 - MISSIONI IMPEGNI	2019	2020	2021
MISSIONE 01 - Servizi istituzionali, generali e di gestione	367.082,42	881.221,88	1.477.204,14
MISSIONE 04 - Istruzione e diritto allo studio	323.241,40	411.708,15	213.562,43
MISSIONE 05 - Tutela e valorizzazione dei beni e attività culturali	151.744,80	23.417,02	86.411,38
MISSIONE 06 - Politiche giovanili, sport e tempo libero	19.056,95	225,00	112.069,53
MISSIONE 08 - Assetto del territorio ed edilizia abitativa	450.557,81	130.245,41	124.352,23
MISSIONE 09 - Sviluppo sostenibile e tutela del territorio e dell'ambiente	1.239.466,84	1.108.209,55	683.598,35

MISSIONE 10 - Trasporti e diritto alla mobilità	386.100,31	271.961,20	194.517,13
MISSIONE 12 - Diritti sociali, politiche sociali e famiglia	128.937,61	142.635,99	769.325,88
MISSIONE 14 - Sviluppo economico e competitività	33.918,82	121.070,08	972,76
MISSIONE 17 - Energia e diversificazione delle fonti energetiche	3.321,39	105.778,28	5.247.275,27
TOTALE TITOLO 2 - SPESE IN CONTO CAPITALE	3.103.428,35	3.196.472,56	8.909.289,10

2.3 Spese per incremento attività finanziarie

La spesa del Titolo 3 ricomprende gli esborsi relativi a:

- acquisizioni di attività finanziarie (quali partecipazioni e conferimenti di capitale) oltre ad altri prodotti finanziari permessi dalla normativa vigente in materia;
- concessione crediti di breve periodo ad Amministrazioni Locali oltre che ad organismi interni e/o unità locali dell'amministrazione e ad imprese e famiglie;
- concessione crediti a medio lungo termine a Amministrazioni Locali oltre che ad organismi interni e/o unità locali dell'amministrazione e ad imprese e famiglie;
- versamenti a depositi bancari.

Nel corso dell'esercizio 2021 non sono state sostenute spese per incremento attività finanziarie.

Dettaglio della norma n. 3 - Strumenti finanziari derivati

In riferimento alle prescrizioni di cui all'art. 11, comma 6, lettera k) del D.Lgs. n. 118/2011, relative agli obblighi di illustrazione degli impegni e degli oneri sostenuti dall'ente, derivanti da contratti relativi a strumenti finanziari derivati o da contratti di finanziamento che includono una componente derivata, si evidenzia che il nostro ente non ha sottoscritto contratti in strumenti derivati.

2.4 Spese per rimborso prestiti

Il Titolo 4 della spesa presenta gli oneri sostenuti nel corso dell'anno per il rimborso delle quote capitale riferite a prestiti contratti. Si ricorda, infatti, che la parte della rata riferita agli interessi passivi è iscritta nel Titolo 1 della spesa.

L'analisi delle "Spese per rimborso di prestiti" si sviluppa esclusivamente per macroaggregati e permette di comprendere la composizione dello stock di indebitamento, differenziando quelle riferibili a mutui da quelle per rimborso di prestiti obbligazionari. *(Vedi approfondimento 9: Anticipazione di liquidità in accensione di prestiti)*

Nelle tabelle sottostanti viene presentata la ripartizione dei macroaggregati rispetto al valore complessivo del titolo per l'anno 2021 e, di seguito, sono confrontati i rispettivi valori riferiti al 2020 ed al 2019.

IMPEGNI	Rimborso di titoli obbligazionari	Rimborso prestiti a breve termine	Rimborso mutui e altri finanziamenti a medio lungo termine	Rimborso di altre forme di indebitamento	Totale
MISSIONE 01 - Servizi istituzionali, generali e di gestione	0,00	0,00	0,00	0,00	0,00
MISSIONE 02 - Giustizia	0,00	0,00	0,00	0,00	0,00
MISSIONE 03 - Ordine pubblico e sicurezza	0,00	0,00	0,00	0,00	0,00
MISSIONE 04 - Istruzione e diritto allo studio	0,00	0,00	0,00	0,00	0,00
MISSIONE 05 - Tutela e valorizzazione dei beni e attività culturali	0,00	0,00	0,00	0,00	0,00
MISSIONE 06 - Politiche giovanili, sport e tempo libero	0,00	0,00	0,00	0,00	0,00
MISSIONE 07 - Turismo	0,00	0,00	0,00	0,00	0,00
MISSIONE 08 - Assetto del territorio ed edilizia abitativa	0,00	0,00	0,00	0,00	0,00
MISSIONE 09 - Sviluppo sostenibile e tutela del territorio e dell'ambiente	0,00	0,00	0,00	0,00	0,00
MISSIONE 10 - Trasporti e diritto alla mobilità	0,00	0,00	0,00	0,00	0,00
MISSIONE 11 - Soccorso civile	0,00	0,00	0,00	0,00	0,00
MISSIONE 12 - Diritti sociali, politiche sociali e famiglia	0,00	0,00	0,00	0,00	0,00
MISSIONE 13 - Tutela della salute	0,00	0,00	0,00	0,00	0,00
MISSIONE 14 - Sviluppo economico e competitività	0,00	0,00	0,00	0,00	0,00
MISSIONE 15 - Politiche per il lavoro e la formazione professionale	0,00	0,00	0,00	0,00	0,00
MISSIONE 16 - Agricoltura, politiche agroalimentari e pesca	0,00	0,00	0,00	0,00	0,00
MISSIONE 17 - Energia e diversificazione delle fonti energetiche	0,00	0,00	0,00	0,00	0,00

MISSIONE 18 - Relazioni con le altre autonomie territoriali e locali	0,00	0,00	0,00	0,00	0,00
MISSIONE 19 - Relazioni internazionali	0,00	0,00	0,00	0,00	0,00
MISSIONE 20 - Fondi e accantonamenti	0,00	0,00	0,00	0,00	0,00
MISSIONE 50 - Debito pubblico	0,00	0,00	727.156,42	0,00	727.156,42

PAGAMENTI IN C/COMPETENZA	Rimborso di titoli obbligazionari	Rimborso prestiti a breve termine	Rimborso mutui e altri finanziamenti a medio lungo termine	Rimborso di altre forme di indebitamento	Totale
MISSIONE 01 - Servizi istituzionali, generali e di gestione	0,00	0,00	0,00	0,00	0,00
MISSIONE 02 - Giustizia	0,00	0,00	0,00	0,00	0,00
MISSIONE 03 - Ordine pubblico e sicurezza	0,00	0,00	0,00	0,00	0,00
MISSIONE 04 - Istruzione e diritto allo studio	0,00	0,00	0,00	0,00	0,00
MISSIONE 05 - Tutela e valorizzazione dei beni e attività culturali	0,00	0,00	0,00	0,00	0,00
MISSIONE 06 - Politiche giovanili, sport e tempo libero	0,00	0,00	0,00	0,00	0,00
MISSIONE 07 - Turismo	0,00	0,00	0,00	0,00	0,00
MISSIONE 08 - Assetto del territorio ed edilizia abitativa	0,00	0,00	0,00	0,00	0,00
MISSIONE 09 - Sviluppo sostenibile e tutela del territorio e dell'ambiente	0,00	0,00	0,00	0,00	0,00
MISSIONE 10 - Trasporti e diritto alla mobilità	0,00	0,00	0,00	0,00	0,00
MISSIONE 11 - Soccorso civile	0,00	0,00	0,00	0,00	0,00
MISSIONE 12 - Diritti sociali, politiche sociali e famiglia	0,00	0,00	0,00	0,00	0,00
MISSIONE 13 - Tutela della salute	0,00	0,00	0,00	0,00	0,00
MISSIONE 14 - Sviluppo economico e competitività	0,00	0,00	0,00	0,00	0,00
MISSIONE 15 - Politiche per il lavoro e la formazione professionale	0,00	0,00	0,00	0,00	0,00
MISSIONE 16 - Agricoltura, politiche agroalimentari e pesca	0,00	0,00	0,00	0,00	0,00
MISSIONE 17 - Energia e diversificazione delle fonti energetiche	0,00	0,00	0,00	0,00	0,00
MISSIONE 18 - Relazioni con le altre autonomie territoriali e locali	0,00	0,00	0,00	0,00	0,00
MISSIONE 19 - Relazioni internazionali	0,00	0,00	0,00	0,00	0,00
MISSIONE 20 - Fondi e accantonamenti	0,00	0,00	0,00	0,00	0,00
MISSIONE 50 - Debito pubblico	0,00	0,00	727.156,42	0,00	727.156,42

PAGAMENTI IN C/RESIDUI	Rimborso di titoli obbligazionari	Rimborso prestiti a breve termine	Rimborso mutui e altri finanziamenti a medio lungo termine	Rimborso di altre forme di indebitamento	Totale
MISSIONE 01 - Servizi istituzionali, generali e di gestione	0,00	0,00	0,00	0,00	0,00
MISSIONE 02 - Giustizia	0,00	0,00	0,00	0,00	0,00
MISSIONE 03 - Ordine pubblico e sicurezza	0,00	0,00	0,00	0,00	0,00
MISSIONE 04 - Istruzione e diritto allo studio	0,00	0,00	0,00	0,00	0,00
MISSIONE 05 - Tutela e valorizzazione dei beni e attività culturali	0,00	0,00	0,00	0,00	0,00
MISSIONE 06 - Politiche giovanili, sport e tempo libero	0,00	0,00	0,00	0,00	0,00
MISSIONE 07 - Turismo	0,00	0,00	0,00	0,00	0,00
MISSIONE 08 - Assetto del territorio ed edilizia abitativa	0,00	0,00	0,00	0,00	0,00
MISSIONE 09 - Sviluppo sostenibile e tutela del territorio e dell'ambiente	0,00	0,00	0,00	0,00	0,00
MISSIONE 10 - Trasporti e diritto alla mobilità	0,00	0,00	0,00	0,00	0,00
MISSIONE 11 - Soccorso civile	0,00	0,00	0,00	0,00	0,00
MISSIONE 12 - Diritti sociali, politiche sociali e famiglia	0,00	0,00	0,00	0,00	0,00
MISSIONE 13 - Tutela della salute	0,00	0,00	0,00	0,00	0,00
MISSIONE 14 - Sviluppo economico e competitività	0,00	0,00	0,00	0,00	0,00
MISSIONE 15 - Politiche per il lavoro e la formazione professionale	0,00	0,00	0,00	0,00	0,00
MISSIONE 16 - Agricoltura, politiche agroalimentari e pesca	0,00	0,00	0,00	0,00	0,00
MISSIONE 17 - Energia e diversificazione delle fonti energetiche	0,00	0,00	0,00	0,00	0,00
MISSIONE 18 - Relazioni con le altre autonomie territoriali e locali	0,00	0,00	0,00	0,00	0,00
MISSIONE 19 - Relazioni internazionali	0,00	0,00	0,00	0,00	0,00
MISSIONE 20 - Fondi e accantonamenti	0,00	0,00	0,00	0,00	0,00
MISSIONE 50 - Debito pubblico	0,00	0,00	0,00	0,00	0,00

2.5 Spese per chiusura anticipazioni da istituto tesoriere

Così come già visto trattando del Titolo 7 dell'entrata (cui si rinvia per un approfondimento delle correlazioni con il presente titolo di spesa), il titolo 5 della spesa evidenzia l'entità dei rimborsi di anticipazioni effettuate da parte del Tesoriere per far fronte ad eventuali deficit di cassa.

Nel corso dell'esercizio 2021 non è stato fatto ricorso ad alcuna anticipazione di tesoreria.

2.6 Focus - Servizi individuali e collettivi

Nel presente paragrafo viene riportata la spesa per acquisto di beni e servizi distinta in servizi collettivi e individuali, secondo le indicazioni a tal riguardo fornite a livello nazionale ed internazionale.

MISSIONI E PROGRAMMI SERVIZI INDIVIDUALI	2021
MISSIONE 04 - Istruzione e diritto allo studio	
Programma 01 - Istruzione prescolastica	24.458,58
Programma 02 - Altri ordini di istruzione non universitaria	258.854,62
Programma 06 - Servizi ausiliari all'istruzione	533.963,56
MISSIONE 05 - Tutela e valorizzazione dei beni e attività culturali	
Programma 01- Valorizzazione dei beni di interesse storico	67.017,34
Programma 02 - Attività culturali e interventi diversi nel settore culturale	1.599.303,94
MISSIONE 06 - Politiche giovanili, sport e tempo libero	
Programma 01 - Sport e tempo libero	48.318,03
Programma 02 - Giovani	6.649,00
MISSIONE 12 - Diritti sociali, politiche sociali e famiglia	
Programma 01 - Interventi per l'infanzia e i minori e per asili nido	820.587,07
Programma 02 - Interventi per la disabilità	2.281.640,61
Programma 03 - Interventi per gli anziani	440.000,00
Programma 07 - Programmazione e governo della rete dei servizi sociosanitari e sociali	1.607.504,19
Programma 09 - Servizio necroscopico e cimiteriale	292.346,16
MISSIONE 13 - Tutela della salute	
Programma 07 - Ulteriori spese in materia sanitaria	134.355,40

MISSIONI E PROGRAMMI SERVIZI COLLETTIVI	2021
MISSIONE 01 - Servizi istituzionali, generali e di gestione	
Programma 01- Organi istituzionali	246.723,07
Programma 02 - Segreteria generale	95.000,00
Programma 03 - Gestione economica, finanziaria, programmazione e provveditorato	196.642,60
Programma 04 - Gestione delle entrate tributarie e servizi fiscali	142.939,80
Programma 06 - Ufficio tecnico	963.989,40
Programma 07 - Elezioni e consultazioni popolari - Anagrafe e stato civile	68.482,11
Programma 08 - Statistica e sistemi informativi	223.405,35
Programma 10 - Risorse umane	10.514,61
Programma 11 - Altri servizi generali	606.311,04
MISSIONE 03 - Ordine pubblico e sicurezza	
Programma 01 - Polizia locale e amministrativa	64.218,94
MISSIONE 08 - Assetto del territorio ed edilizia abitativa	
Programma 01 - Urbanistica e assetto del territorio	146.456,43
MISSIONE 09 - Sviluppo sostenibile e tutela del territorio e dell'ambiente	
Programma 01 - Difesa del suolo	21.861,56
Programma 02 - Tutela, valorizzazione e recupero ambientale	743.638,22
Programma 03 - Rifiuti	4.826.378,33
Programma 04 - Servizio idrico integrato	500,00
Programma 05 - Aree protette, parchi naturali, protezione naturalistica e forestazione	254.596,20
MISSIONE 10 - Trasporti e diritto alla mobilità	
Programma 05 - Viabilità e infrastrutture stradali	762.284,18
MISSIONE 11 - Soccorso civile	
Programma 01 - Sistema di protezione civile	92.643,55
MISSIONE 14 - Sviluppo economico e competitività	

Programma 02 - Commercio - reti distributive - tutela dei consumatori	140.611,46
MISSIONE 15 - Politiche per il lavoro e la formazione professionale	
Programma 01 - Servizi per lo sviluppo del mercato del lavoro	19.190,94

3 Gestione dei residui

Accanto alla gestione di competenza non può essere sottovalutato, nella determinazione del risultato complessivo, il ruolo della gestione residui. *(Vedi approfondimento 10: La gestione dei residui)*

Tale gestione, a differenza di quella di competenza, misura l'andamento e lo smaltimento dei residui relativi agli esercizi precedenti ed è rivolta principalmente al riscontro dell'avvenuto riaccertamento degli stessi, verificando se sussistono ancora le condizioni per un loro mantenimento nel rendiconto quali voci di credito o di debito.

A riguardo l'articolo 228, comma 3, del TUEL dispone che *“Prima dell’inserimento nel conto del bilancio dei residui attivi e passivi l’ente locale provvede all’operazione di riaccertamento degli stessi, consistente nella revisione delle ragioni del mantenimento in tutto od in parte dei residui e della corretta imputazione in bilancio, secondo le modalità di cui all’art. 3, comma 4, del decreto legislativo 23 giugno 2011, n. 118, e successive modificazioni.”*

In linea generale, l'eliminazione di residui attivi produce una diminuzione del risultato di questa gestione, mentre una riduzione di quelli passivi, per il venir meno dei presupposti giuridici, comporta effetti positivi.

Il riaccertamento ordinario dei residui

La chiusura del rendiconto è stata preceduta dalla ricognizione dei residui attivi e passivi relativi ad esercizi pregressi (riaccertamento ordinario) per verificare la fondatezza della rispettiva posizione giuridica originaria, il permanere nel tempo della posizione creditoria o debitoria, la corretta imputazione contabile in base al criterio di esigibilità dell'entrata e della spesa, ed infine, l'esatta collocazione nella rispettiva struttura contabile.

La ricognizione dei residui attivi è stata approvata con deliberazione della Giunta Comunale.

Le attività indicate hanno permesso di individuare e gestire contabilmente le possibili situazioni dei crediti di dubbia e difficile esazione, di quelli riconosciuti assolutamente inesigibili, dei crediti riconosciuti insussistenti per la sopravvenuta estinzione legale del diritto o per l'indebito o erroneo accertamento originario del diritto al credito.

La ricognizione sui residui passivi ha consentito invece di gestire contabilmente le situazioni relative ai residui passivi per i quali il corrispondente debito risultava essere insussistente o prescritto. I residui attivi riconosciuti assolutamente inesigibili o insussistenti per l'avvenuta estinzione per indebito o erroneo accertamento del credito sono stati definitivamente eliminati e formalizzati nella delibera di riaccertamento ordinario dei residui, debitamente motivata. Allo stesso tempo, i residui passivi riconosciuti insussistenti per l'avvenuta estinzione per indebito o erroneo impegno di un'obbligazione non dovuta sono stati definitivamente eliminati dalle scritture e dai documenti di bilancio attraverso lo stesso provvedimento di riaccertamento ordinario dei residui.

In sintesi, con le delibera del riaccertamento dei residui:

- nel bilancio dell'esercizio in cui era imputato l'impegno cancellato, si provvede a costituire (o a incrementare) il fondo pluriennale vincolato per un importo pari a quello dell'impegno cancellato;

- nel primo esercizio del bilancio di previsione si incrementa il fondo pluriennale iscritto tra le entrate, per un importo pari all'incremento del fondo pluriennale iscritto nel bilancio dell'esercizio precedente, tra le spese;

-nel bilancio dell'esercizio cui la spesa è reimputata si incrementano o si iscrivono gli stanziamenti di spesa necessari per la reimputazione degli impegni.

Complessivamente sono stati reimputati €. 24.190.248,74 di impegni, tutti finanziati tramite il Fondo pluriennale vincolato.

Non sono state reimputate invece partite di Entrata.

Proprio per ottenere un risultato finale attendibile, è stato chiesto ai responsabili di servizio una attenta analisi dei presupposti per la loro sussistenza, giungendo al termine di detta attività ad evidenziare un ammontare complessivo dei residui attivi e passivi riportati nella tabella seguente:

IL RISULTATO DELLA GESTIONE RESIDUI	Importi
Totale Residui attivi	53.633.367,08
Totale Residui passivi	13.718.762,82
Apporto della gestione residui	39.914.604,26

Detti residui sono frutto al contempo del processo di riaccertamento che ha rideterminato la consistenza dei residui iniziali al 1° gennaio 2021, ai quali si sommano i residui attivi formati nel corso dell'esercizio di competenza.

Residui con anzianità superiore ai 5 anni e di maggiore consistenza

Per ottemperare alle previsioni dell'art. 11, comma 6, lettera e), del D.Lgs. n. 118/2011, in merito alle ragioni della persistenza ed alla fondatezza dei residui con anzianità superiore a 5 anni (precedenti cioè al 2015) e di maggiore consistenza, si fa presente che questi risultano stralciati dal bilancio in via cautelativa e in ottemperanza a quanto disposto dall'art. 112 del vigente Regolamento Comunale di Contabilità. Permangono in bilancio crediti di anzianità superiore a 5 anni, legati a finanziamenti regionali o a residui attivi per mutui in essere, o più in generale ad entrate certe nel loro realizzarsi. Parimenti, i crediti dichiarati inesigibili, e quelli per anzianità superiore ai 5 anni e non prescritti, sono stati stralciati dal conto del bilancio.

Per l'elenco dei relativi crediti si rimanda all'apposito allegato al conto di bilancio.

3.1 Residui attivi

Come appena evidenziato al termine dell'esercizio 2021 si è registrata una consistenza di residui attivi pari a € 53.633.367,08.

Nella tabella che segue si riporta la consistenza dei residui complessivi al termine della gestione e il quadro degli incassi in conto residui realizzati nel 2021 sui residui attivi precedenti il 2020.

Scomposizione ed analisi della gestione dei residui attivi	Residui iniziali	Residui riaccertati	% di scostamento	Incassi in C/Residui	Residui anni precedenti da incassare	Residui 2021	Residui totali
TITOLO 1 - Entrate correnti di natura tributaria, contributiva e perequativa	16.133.763,28	-2.019.946,55	-112,52	2.849.161,57	11.264.655,16	7.098.635,75	18.363.290,91
TITOLO 2 - Trasferimenti correnti	2.993.689,45	-332.250,89	-111,10	793.084,96	1.868.353,60	2.027.842,30	3.896.195,90
TITOLO 3 - Entrate extratributarie	2.012.458,35	-63.675,19	-103,16	687.376,90	1.261.406,26	881.620,99	2.143.027,25

TITOLO 4 - Entrate in conto capitale	24.039.335,12	-158.508,09	-100,66	714.762,42	23.166.064,61	5.036.494,69	28.202.559,30
TITOLO 5 - Entrate da riduzione di attività finanziarie	646.035,85	0,00	-100,00	1.995,00	644.040,85	0,00	644.040,85
TITOLO 6 - Accensione prestiti	0,00	0,00	0,00	0,00	0,00	0,00	0,00
TITOLO 7 - Anticipazioni da istituto tesoriere/cassiere	0,00	0,00	0,00	0,00	0,00	0,00	0,00
TITOLO 9 - Entrate per conto terzi e partite di giro	304.781,67	-24.678,58	-108,10	24.376,35	255.726,74	128.526,13	384.252,87
TITOLI	46.130.063,72	-2.599.059,30	-105,63	5.070.757,20	38.460.247,22	15.173.119,86	53.633.367,08

3.2 Residui passivi

Al termine dell'esercizio 2021 si è registrata una consistenza di residui passivi pari € 13.718.762,82.

Nelle tabelle che seguono si riporta la consistenza dei residui passivi complessivi al termine della gestione e il quadro dei pagamenti in conto residui. I dati sono riportati distintamente per natura e per missioni di riferimento.

Scomposizione ed analisi della gestione dei residui passivi	Residui iniziali	Residui riaccertati	% di scostamento	Pagamenti in C/Residui	Residui anni precedenti da pagare	Residui 2021	Residui totali
TITOLO 1 - SPESE CORRENTI	7.429.173,06	-640.816,30	-108,63	4.601.518,06	2.186.838,70	4.905.618,23	7.092.456,93
TITOLO 2 - SPESE IN CONTO CAPITALE	1.166.184,54	-4.380,16	-100,38	230.820,41	930.983,97	5.220.894,64	6.151.878,61
TITOLO 3 - SPESE PER INCREMENTO DI ATTIVITA' FINANZIARIE	0,00	0,00	0,00	0,00	0,00	0,00	0,00
TITOLO 4 - RIMBORSI DI PRESTITI	0,00	0,00	0,00	0,00	0,00	0,00	0,00
TITOLO 5 - CHIUSURA ANTICIPAZIONI RICEVUTE DA ISTITUTO TESORIERE/CASSIERE	0,00	0,00	0,00	0,00	0,00	0,00	0,00
TITOLO 7 - SPESE PER CONTO TERZI E PARTITE DI GIRO	588.564,84	-40.836,78	-106,94	333.279,20	214.448,86	259.978,42	474.427,28
TITOLI	9.183.922,44	-686.033,24	-107,47	5.165.617,67	3.332.271,53	10.386.491,29	13.718.762,82

SEZIONE 4 - Risultato di amministrazione e verifica degli equilibri di bilancio

1 Risultato di amministrazione

Il risultato di amministrazione è distinto in fondi liberi, vincolati, accantonati e destinati. Il principio sulla programmazione impone all'ente di richiamare nella relazione sulla gestione l'elenco analitico delle quote vincolate e accantonate del risultato di amministrazione al 31 dicembre.

In termini generali, si può innanzitutto osservare come nel caso del nostro ente, abbiano costituito quota vincolata del risultato di amministrazione le entrate accertate e le corrispondenti economie di bilancio:

- derivanti da legge (statale e/o regionale) o da principi contabili generali e applicati della contabilità finanziaria (che hanno individuato un vincolo di specifica destinazione dell'entrata alla spesa);
- derivanti da mutui e finanziamenti contratti per il finanziamento di investimenti determinati;
- derivanti da trasferimenti erogati a favore dell'ente per una specifica destinazione;
- derivanti da entrate straordinarie, non aventi natura ricorrente, accertate e riscosse cui l'amministrazione ha formalmente attribuito una specifica destinazione, secondo le modalità stabilite di cui al punto 9.2, lettera d), del Principio contabile applicato della contabilità finanziaria.

La quota accantonata del risultato di amministrazione dell'ente ha riguardato:

- l'accantonamento al fondo crediti di dubbia esigibilità (di cui in specifica più sotto);
- gli accantonamenti per le passività potenziali (fondi spese legali), per l'importo di € 22.000,00.

Su quest'ultima fattispecie si richiama la delibera n. 103, del 20 giugno 2018 della Corte dei Conti, sezione di controllo per la Liguria, con la quale la stessa ha sottolineato l'obbligatorietà dell'istituzione del fondo rischi per contenzioso legale negli enti locali, ritenendo sul punto corretta la modalità di

contabilizzazione contenuta nel principio contabile applicato alla contabilità finanziaria che dispone, nel caso di specie, l'obbligo di accantonamento in caso di soccombenza probabile.

Sullo stesso tema, con delibera n. 279/2018, la Corte dei conti, sezione di controllo per il Veneto, ha ulteriormente consolidato la posizione sul tema richiamando l'obbligatorietà della costituzione di un apposito fondo rischi in presenza di una obbligazione passiva condizionata all'esito del giudizio.

- l'accantonamento per finanziamento stato per assunzione assistente sociale e per rinnovi contrattuali, rispettivamente per l'importo di € 32.650,00 ed € 64.834,09.

Ciò premesso si evidenzia come la gestione di esercizio abbia condotto a un risultato di amministrazione pari a € 31.570.201,06 con un fondo di cassa al 31 dicembre pari a € 15.845.845,54 in incremento/decremento rispetto al fondo di cassa iniziale pari a € 15.101.482,75.

IL RISULTATO COMPLESSIVO DELLA GESTIONE	GESTIONE		
	RESIDUI	COMPETENZA	TOTALE
Fondo di cassa al 1° gennaio			15.101.482,75
Riscossioni	5.070.757,20	34.680.449,91	39.751.207,11
Pagamenti	5.165.617,67	33.841.226,65	39.006.844,32
Saldo di cassa al 31 dicembre			15.845.845,54
Pagamenti per azioni esecutive non regolarizzate al 31 dicembre			0,00
Fondo di cassa al 31 dicembre			15.845.845,54
Residui attivi	38.460.247,22	15.173.119,86	53.633.367,08
<i>di cui derivanti da accertamenti di tributi effettuati sulla base della stima del dipartimento delle finanze</i>			2.237.245,60
Residui passivi	3.332.271,53	10.386.491,29	13.718.762,82
Fondo Pluriennale Vincolato per spese correnti			1.800.661,31
Fondo Pluriennale Vincolato per spese in c/capitale			22.389.587,43
Risultato di amministrazione al 31 dicembre			31.570.201,06

Tali valori sono stati determinati in osservanza delle prescrizioni di cui al punto 9.2 del Principio contabile applicato della contabilità finanziaria.

Il risultato è scomponibile nelle due componenti relative alla gestione di competenza e dei residui.

Gestione di competenza		
Fondo Pluriennale vincolato di entrata	+	25.032.236,73
Totale accertamenti di competenza	+	49.853.569,77
Totale impegni di competenza	-	44.227.717,94
Fondo Pluriennale vincolato di spesa	-	24.190.248,74
SALDO GESTIONE DI COMPETENZA	=	6.467.839,82
AVANZO APPLICATO	+	7.589.741,74
DISAVANZO APPLICATO	-	235.606,86

SALDO GESTIONE DI COMPETENZA	=	13.821.974,70
-------------------------------------	---	----------------------

Gestione dei residui		
Maggiori residui attivi riaccertati	+	96.501,40
Minori residui attivi riaccertati	-	2.695.560,70
Minori residui passivi riaccertati	+	686.033,24
Avanzo esercizi precedenti non applicato	+	19.425.645,56
Disavanzo rinviato al 2021	+	235.606,86
SALDO GESTIONE RESIDUI	=	17.748.226,36

Riepilogo		
SALDO GESTIONE DI COMPETENZA	+	13.821.974,70
SALDO GESTIONE RESIDUI	+	17.748.226,36
AVANZO ANNO 2021 (prima della sua scomposizione in quote che ne origina un disavanzo)	=	31.570.201,06

Il quadro di cui sopra riporta il risultato di amministrazione dell'esercizio e ne individua l'esito finanziario, prodotto dal simultaneo concorso della gestione di competenza e da quella dei residui. Il fondo finale di cassa è ottenuto sommando la giacenza iniziale con le riscossioni che si sono verificate nell'esercizio e sottraendo i pagamenti effettuati nello stesso intervallo di tempo. I residui attivi e passivi, infine, individuano le posizioni creditorie e debitorie di fine esercizio mentre la consistenza del fondo pluriennale vincolato (FPV/U), denota la presenza di impegni di spesa già finanziati ma imputati in esercizi futuri, in dipendenza del loro grado di esigibilità non riconducibile all'esercizio dell'attuale rendiconto. Riguardo alla consistenza finale del fondo pluriennale vincolato è importante notare come questo importo produce effetti automatici sugli stanziamenti del triennio successivo, dato che il valore assunto dal FPV/U si ripercuote in modo automatico sulla consistenza iniziale del FPV/E stanziato nell'esercizio successivo. Il risultato di amministrazione è stato calcolato e successivamente sarà scomposto nelle singole componenti (fondi accantonati, vincolati, destinati agli investimenti, non vincolati), e questo al fine di conservare l'eventuale vincolo di destinazione dei singoli elementi costituenti. Il margine di azione nell'utilizzare il risultato di amministrazione dell'esercizio precedente, infatti, dipende proprio da questi fattori. Relativamente al bilancio di previsione in corso, pertanto, sarà possibile utilizzare la quota del risultato costituita dai fondi vincolati e dalle somme accantonate, oltre che la parte dell'avanzo originata dalle altre componenti diverse da quelle vincolate. Tale avanzo, a seguito della scomposizione nelle quote vincolate e accantonate origina, di fatto, come si vedrà nel prosieguo, un **Disavanzo pari a -€ 5.335.754,99.**

Partendo dalla consistenza iniziale al primo gennaio 2021, l'importo dei fondi accantonati, vincolati e destinati è avvenuto, in ottemperanza al principio della programmazione, allegato 4/1 del D. Lgs. n. 118/2011 attraverso la compilazione di elenchi analitici, tenendo anche conto oltre che dell'applicazione delle quote vincolate avvenute nel corso del 2021, anche della eventuale eliminazione delle stesse in quanto insussistenti come vincoli, a seguito di ulteriore verifica.

Nell'ambito di detto risultato di amministrazione si richiamano a seguire il dettaglio dei vincoli e degli accantonamenti elencati in premessa al paragrafo. Nella tabella che segue si riporta il totale degli accantonamenti nel risultato di amministrazione che per il 2021 si sono attestati a € 17.495.563,61.

Capitolo di spesa - Descrizione	Risorse accantonate al 1/1/2021 (a)	Risorse accantonate applicate al bilancio 2021 (b)	Risorse accantonate e stanziare nella spesa 2021 (c)	Variazione accantonamenti effettuata in sede di rendiconto (d)	Risorse accantonate nel risultato di amministrazione al 31/12/2021 (e)=(a)+(b)+(c)+(d)
Fondo anticipazioni liquidità					
Totale Fondo anticipazioni liquidità	0,00	0,00	0,00	0,00	0,00
Fondo perdite società partecipate					
Totale Fondo perdite società partecipate	0,00	0,00	0,00	0,00	0,00
Fondo contenzioso					
Totale Fondo contenzioso	0,00	0,00	0,00	0,00	0,00
Fondo crediti di dubbia esigibilità					
328.1 FCDE DI PARTE CORRENTE	15.173.687,97	0,00	2.563.767,53	-459.605,71	17.277.849,79
328.2 FCDE DI PARTE INVESTIMENTI	0,00	0,00	27.279,00	70.950,73	98.229,73
Totale Fondo crediti di dubbia esigibilità	15.173.687,97	0,00	2.591.046,53	-388.654,98	17.376.079,52
Altri accantonamenti					
Fondo IFM Sindaco	16.280,00	-16.280,00	0,00	0,00	0,00
Fondo Rischi	20.000,00	0,00	2.000,00	0,00	22.000,00
Futuri adeguamenti contrattuali	64.834,09	-17.000,00	17.000,00	0,00	64.834,09
Fondo correlato all'entrata per trasf.ministero assunzioni s.s.	0,00	0,00	32.650,00	0,00	32.650,00
Totale Altri accantonamenti	101.114,09	-33.280,00	51.650,00	0,00	119.484,09
Totale Risorse Accantonate	15.274.802,06	-33.280,00	2.642.696,53	-388.654,98	17.495.563,61

Nella tabella che segue, invece, sono riportati le quote vincolate singolarmente distinte. In totale le quote vincolate ammontano a € 19.410.392,44.

ENTRATA Capitolo - Descrizione	SPESA Capitolo - Descrizione	Risorse vincolate nel risultato di amministrazione al 1/1/2021 (a)	Risorse vincolate applicate al bilancio 2021 (b)	Entrate vincolate accertate 2021 (c)	Impegni 2021 finanziati da entrate vincolate (d)	Fondo pluriennale vincolato al 31/12/2021 finanziato da entrate vincolate (e)	Cancellazione Residui o vincoli (f)	Cancellazione impegni finanziati da FPV (g)	Risorse vincolate nel bilancio al 31/12/2021 (h)=(b)+(c)-(d)-(e)+(g)	Risorse vincolate nel risultato di amministrazione al 31/12/2021 (i)=(a)+(c)-(d)-(e)-(f)+(g)
Vincoli derivanti da legge										
Capitoli vari	Capitoli vari	3.015.747,87	1.229.807,98	1.060.305,51	623.170,61	860.947,35	-283.395,53	0,00	805.995,53	2.875.330,95
	Totale Vincoli derivanti da legge (l)	3.015.747,87	1.229.807,98	1.060.305,51	623.170,61	860.947,35	-283.395,53	0,00	805.995,53	2.875.330,95
Vincoli derivanti da trasferimenti										
Capitoli vari	Capitoli vari	13.655.394,70	5.860.954,03	19.914.172,45	10.976.090,93	6.530.872,10	497.648,19	258.408,14	8.526.571,59	15.823.364,07
	Totale Vincoli derivanti da trasferimenti (l)	13.655.394,70	5.860.954,03	19.914.172,45	10.976.090,93	6.530.872,10	497.648,19	258.408,14	8.526.571,59	15.823.364,07
Vincoli derivanti da finanziamenti										
Capitoli vari	Capitoli vari	147.720,14	147.720,14	0,00	0,00	0,00	0,00	0,00	147.720,14	147.720,14
	Totale Vincoli derivanti da finanziamenti (f)	147.720,14	147.720,14	0,00	0,00	0,00	0,00	0,00	147.720,14	147.720,14
Vincoli formalmente attribuiti dall'ente										
Capitoli vari	Capitoli vari	527.747,23	317.979,59	45.000,00	8.770,00	0,00	0,00	0,05	354.209,64	563.977,28
	Totale Vincoli attribuiti dall'ente (e)	527.747,23	317.979,59	45.000,00	8.770,00	0,00	0,00	0,05	354.209,64	563.977,28

Totale risorse vincolate (I/1)+(I/2)+(I/3)+(I/4)		17.346.609,94	7.556.461,74	21.019.477,96	11.608.031,54	7.391.819,45	214.252,66	258.408,19	9.834.496,90	19.410.392,44
								Totale quote accantonate (m)	Risorse vincolate nel bilancio al 31/12/2021	Risorse vincolate nel risultato di amministrazione al 31/12/2021
Totale quote accantonate riguardanti le risorse vincolate da legge (m/1)								0,00		
Totale quote accantonate riguardanti le risorse vincolate da trasferimenti (m/2)								0,00		
Totale quote accantonate riguardanti le risorse vincolate da finanziamenti (m/3)								0,00		
Totale quote accantonate riguardanti le risorse vincolate dall'ente (m/4)								0,00		
Totale quote accantonate riguardanti le risorse vincolate da altro (m/5)								0,00		
Totale quote accantonate riguardanti le risorse vincolate (m=m/1+m/2+m/3+m/4+m/5)								0,00		
Totale risorse vincolate da legge al netto di quelle che sono state oggetto di accantonamenti (n/1=I/1-m/1)								805.995,53	2.875.330,95	
Totale risorse vincolate da trasferimenti al netto di quelle che sono state oggetto di accantonamenti (n/2=I/2-m/2)								8.526.571,59	15.823.364,07	
Totale risorse vincolate da finanziamenti al netto di quelle che sono state oggetto di accantonamenti (n/3=I/3-m/3)								147.720,14	147.720,14	
Totale risorse vincolate dall'Ente al netto di quelle che sono state oggetto di accantonamenti (n/4=I/4-m/4)								354.209,64	563.977,28	
Totale risorse vincolate da altro al netto di quelle che sono state oggetto di accantonamenti (n/5=I/5-m/5)								0,00	0,00	
Totale risorse vincolate al netto di quelle che sono state oggetto di accantonamenti (n=I-m)								9.834.496,90	19.410.392,44	

Mentre le quote destinate agli investimenti sono pari a € 0,00.

Per il dettaglio delle quote, si rinvia agli schemi di cui al Dlgs. 118/2011, allegati al Rendiconto.

Fondo crediti di dubbia esigibilità

In sede di rendiconto è necessario accantonare nel risultato di amministrazione un ammontare di fondo crediti di dubbia esigibilità calcolato in relazione all'ammontare dei residui attivi conservati, secondo la percentuale media delle riscossioni intervenute nel quinquennio precedente.

La disciplina è contenuta nel principio contabile applicato della contabilità finanziaria, e in particolare nell'esempio n. 5.

La quantificazione del fondo è disposta previa:

- individuazione dei residui attivi che presentano un grado di rischio nella riscossione, tale da rendere necessario l'accantonamento al fondo;
- individuazione del grado di analisi;
- scelta del metodo di calcolo
- calcolo del FCDE, assumendo i dati dei residui attivi al 1° gennaio dei cinque esercizi precedenti e delle riscossioni intervenute nei medesimi esercizi.

In sede di rendiconto, il FCDE è calcolato come media semplice del rapporto tra incassi in c/competenza (e in conto residui in riferimento all'esercizio precedente) e accertamenti in c/competenza del quinquennio precedente.

In ogni caso, è possibile fare slittare di un anno il quinquennio (cfr. FAQ Arconet n. 26 del 27 ottobre 2017).

Se il FCDE complessivo accantonato nel risultato di amministrazione dell'esercizio precedente risulta inferiore all'importo considerato congruo, è necessario incrementare l'accantonamento.

Viceversa, se il FCDE accantonato nel risultato di amministrazione esercizio precedente risulta superiore a quello considerato congruo, è possibile svincolare l'accantonamento eccedente.

Ai sensi di quanto previsto dall'art. 187, c. 1, TUEL e dall'art. 42, c. 1, D.Lgs. n. 118/2011, in caso di incapienza del risultato di amministrazione, la quota del FCDE non compresa nel risultato di amministrazione è iscritta come posta a se stante della spesa nel bilancio di previsione.

Il Fondo Crediti di dubbia esigibilità iscritto fra le partite accantonate è pari ad **€ 17.376.079,52** e risulta essere stato calcolato con il metodo analitico, applicando il metodo della media semplice del rapporto tra incassi in c/competenza (e in conto residui in riferimento all'esercizio precedente) e accertamenti in c/competenza del quinquennio precedente, che determina, complessivamente, la necessità di destinare al FCDE l'ammontare di € 16.740.464,07; tuttavia, per esigenze di prudenza, si è deciso di maggiorare tale accantonamento di una percentuale pari a circa il 3,80%.

Fissato in €. 17.376.079,52 l'ammontare del FCDE da accantonare nel risultato di amministrazione dell'esercizio 2021 secondo le considerazioni indicate, si presenta la seguente situazione:

ND	Descrizione	+/-	Importo
1	Quota accantonata a FCDE nel risultato di amministrazione al 1/1/2021	+	15.173.687,97
2	Quota stanziata nel bilancio di previsione 2021 (previsioni definitive)	+	2.591.046,53
3	Utilizzi	-	0,00
4	Totale risorse disponibili al 31/12/2021 (1+2+3)	+	17.764.734,50
5	FCDE accantonato nel risultato di amministrazione 2021	-	<u>17.376.079,52</u>
6	Quota da liberare (5-4)	-	388.654,98

PROSPETTO RIEPILOGATIVO DEL FONDO CREDITI DI DUBBIA ESIGIBILITA' – RENDICONTO 2021

	Residui attivi al 31/12/2021	Metodo media semplice maggiorato del 3,8%
1101108	546.943,27	505.374,11
Cap. 5.2 Ici Arretrati	% NON riscosso	0,89
1101106	6.854.380,56	6.339.124,88
Cap. 7.2 Imu Arretrati	% NON riscosso	0,89
11010176	864.332,93	734.178,71
Cap. 20.2 Tasi Arretrati	% NON riscosso	0,82
11010161	1.290.669,02	1.107.023,02
Cap. 30.2/4 Tari Arretrati	% NON riscosso	0,83
11010161	8.616.374,88	7.315.826,28
Cap. 30.3 Tari	% NON riscosso	0,82
3100	1.013.670,81	447.707,41
Tit. 3 Tip. 100	% NON riscosso	0,43
3200	1.035.968,15	755.906,03
Tit. 3 Tip. 200	% NON riscosso	0,70
3500	93.952,88	72.460,40
Tit. 3 Tip. 500	% NON riscosso	0,74
4500100	160.190,81	98.229,73
Cap. 237.1/2	% NON riscosso	0,59
11010151	1.396,09	248,95
Cap. 30.1 Tari Arretrati	% NON riscosso	0,17

TOTALE	17.376.079,52
---------------	----------------------

Non sono state oggetto di destinazione a FCDE le entrate derivanti da trasferimenti, quelle accertate per cassa, quelle con percentuale di riscossione pari al 100%.

FONDO GARANZIA DEBITI COMMERCIALI

Il Fondo di garanzia debiti commerciali rappresenta un accantonamento obbligatorio, in presenza delle condizioni previste dalla legge.

L'obbligo dell'iscrizione in bilancio del fondo scatta nei casi in cui sussista anche solo una delle due condizioni previste dall'art. 1, c. 859, L. n. 145/2018:

- a) mancata riduzione del 10% dello *stock* dei debiti commerciali scaduti e non pagati alla fine dell'esercizio precedente rispetto a quello del secondo esercizio precedente;
- b) mancato rispetto dei tempi di pagamento, se l'indicatore annuale dei tempi di pagamento dell'esercizio precedente risulti superiore al termine di 30 (o 60) giorni previsto dall'art. 4, D.Lgs. n. 231/2002.

Sussistendo le condizioni previste dal ricordato comma 859, va determinato l'importo da accantonare e quantificare in rapporto agli stanziamenti riguardanti la spesa per acquisto di beni e servizi dell'esercizio, al netto degli stanziamenti di spesa che utilizzano risorse con specifico vincolo di destinazione; in particolare:

- a) in caso di mancata riduzione di almeno il 10% dello stock di debito commerciale scaduto: la percentuale da applicare è fissa, ed è stabilita nella misura del 5% (l'accantonamento non è dovuto se il debito commerciale residuo scaduto rilevato alla fine dell'anno precedente non supera il 5% del totale delle fatture ricevute nel medesimo esercizio);
- b) qualora l'indicatore annuale dei tempi di pagamento indichi il superamento dei trenta giorni, la percentuale da applicare è diversificata in funzione della gravità del ritardo.

Qualora l'ente non rispetti una delle due condizioni sopra ricordate, dovrà accantonare l'importo correlato alla condizione non rispettata.

Se invece non rispetta entrambe le condizioni, l'importo da accantonare sarà determinato dalla somma del 5% conseguente alla mancata riduzione dello stock di debito e dell'ulteriore percentuale raggiunta alla misura del ritardo riscontrato.

Soltanto se entrambi i parametri risultano rispettati, l'ente non è tenuto a procedere all'accantonamento.

Poiché il Fondo di garanzia debiti commerciali non è impegnabile, il relativo stanziamento assestato (previsione definitiva) alla chiusura dell'esercizio costituisce una economia di bilancio e conseguentemente confluisce in avanzo accantonato.

In tale occasione possono presentarsi due situazioni diverse:

- a) se per il nuovo esercizio l'ente non rispetta, con riferimento all'esercizio precedente, una o ambedue le condizioni previste dal comma 859 della legge 154/2018 (riduzione del 10% dello stock di debito e rispetto dei tempi di pagamento), il Fondo accantonato in bilancio confluirà nella quota accantonata dell'avanzo: tale accantonamento però non potrà essere utilizzato per finanziare il nuovo accantonamento che l'ente dovrà iscrivere nel nuovo bilancio di previsione, e resterà "congelato" finché l'ente non dimostrerà di rispettare le due condizioni ricordate;
- b) se invece i due parametri risultano ambedue rispettati, l'importo accantonato in bilancio è liberato dal vincolo e costituisce una economia di spesa: tale importo verrà indicato nella colonna (e) dell'allegato a/1, ove la successiva colonna (f) esporrà il valore "zero", così concorrendo alla formazione del risultato contabile di amministrazione (in pratica contribuirà ad incrementare la quota libera dell'avanzo o, per gli enti in disavanzo, a ridurre la quota del disavanzo da ripianare).

Per il 2021, poiché l'ente ha rispettato entrambe le condizioni al 31 dicembre 2021, non ha dovuto procedere all'accantonamento a FGDC.

1.1 Modalità di ripiano del disavanzo

L'articolo 4, comma 5, del decreto del Ministero dell'economia e delle finanze, di concerto con il Ministero dell'interno, del 2 aprile 2015, concernente i criteri e le modalità di ripiano dell'eventuale maggiore disavanzo al 1° gennaio 2015, prevede che "La relazione sulla gestione al rendiconto analizza la quota di disavanzo ripianata nel corso dell'esercizio, distinguendo il disavanzo riferibile al riaccertamento straordinario da quello derivante dalla gestione. La relazione analizza altresì la quota ripianata dell'eventuale disavanzo tecnico di cui all'articolo 3, comma 13, del citato decreto legislativo n. 118 del 2011. In caso di mancato recupero del disavanzo, la relazione indica le modalità di copertura da prevedere in occasione dell'applicazione al bilancio in corso di gestione delle quote non ripianate".

A tal fine si indicano a seguire, per ciascuna componente del disavanzo proveniente dal precedente esercizio, le quote ripianate nel corso dell'esercizio cui il rendiconto si riferisce in attuazione delle rispettive discipline e l'importo da ripianare per ciascuno degli esercizi considerati nel bilancio di previsione in corso di gestione.

DISAVANZO	2017	2018	2019	2020	2021
Disavanzo straordinario applicato	4.951.861,21	235.606,86	235.606,86	235.606,86	235.606,86

Come evidenziato nella tabella di cui sotto si segnala che l'operazione di riaccertamento straordinario ha fatto emergere un disavanzo, pari a - € 13.158.072,10, cui si aggiunge il disavanzo tecnico, per l'importo di € 2.092.297,14.

In applicazione dell'articolo 3, comma 16, del d.Lgs. 118/2011 e dell'articolo 2 del DM 2 aprile 2015, si è deciso di ripianare il disavanzo nel seguente modo:

Descrizione		Sub-totali	Totali
DISAVANZO STRAORDINARIO DI AMMINISTRAZIONE (A)			€. 13.158.072,10
QUOTA DA RIPIANARE A CARICO DEL BILANCIO			€. 13.158.072,10
B I L A N C I O	Destinazione avanzo tecnico (art. 3, co. 14, d.Lgs. n. 118/2011) (B)		6.089.866,41
	di cui:		
	<i>a scadenza nell'esercizio 2016</i>	€. 1.373.612,06	
	<i>a scadenza nell'esercizio 2017</i>	€. 4.716.254,35	
	Quota ripianata a carico dei bilanci fino al 2044 (C)		€. 7.068.205,69
Quota annua	€.235.606,86		
Numero di anni (max 30)		N. 30	
RESIDUO DA FINANZIARE (A-B-C)			ZERO

In sede di approvazione del rendiconto 2016 e, a seguire, per tutti i rendiconti degli esercizi successivi, fino al completo ripiano del maggiore disavanzo derivante dal riaccertamento straordinario dei residui, l'ente provvede a verificare se il risultato di amministrazione al 31 dicembre di ciascun anno sia stato ridotto, per un importo pari o superiore rispetto all'ammontare di disavanzo applicato al

bilancio di previsione cui il rendiconto si riferisce, aggiornato ai risultati del rendiconto dell'anno precedente. In caso contrario la differenza rappresenta disavanzo ordinario da ripianare secondo le modalità ordinarie previste dall'art. 188 del Tuel (art. 4 del DM 2 aprile 2015).

Verifica del ripiano della quota annua del disavanzo straordinario di amministrazione

Descrizione	Importo
A) DISAVANZO STRAORDINARIO DA RIPIANARE A CARICO DEI BILANCI FUTURI (-)	-13.158.072,10
B) DISAVANZO TECNICO 2015 (art.3, comma 13, D.Lgs. 118/2011) DA RIPIANARE NEL 2016	-2.092.297,14
= A+B TOTALE DISAVANZO DA RIPIANARE NEGLI ANNI	-15.250.369,24
C) QUOTA RIPIANATA ESERCIZI PRECEDENTI (2015-2020)	9.595.804,71
D= A+B+C DISAVANZO RESIDUO A CARICO DEGLI ESERCIZI FUTURI	-5.654.564,53
E) QUOTA ANNUA A CARICO DELL'ESERCIZIO	235.606,86
F= D+E DISAVANZO RESIDUO ATTESO 2021 (Dis.max)	-5.418.957,67
DISAVANZO ACCERTATO CON IL RENDICONTO	-5.335.754,99
Disavanzo interamente ripianato	+83.202,68

Dall'analisi della composizione del risultato di amministrazione 2021, emerge che l'ente ha ripianato la quota di disavanzo da riaccertamento straordinario applicata al bilancio di previsione 2021, ovvero la quota di € 235.606,86.

A conclusione dell'analisi sull'avanzo/disavanzo si rappresenta quanto segue.

Applicazione e utilizzo dell'avanzo 2020 al bilancio dell'esercizio 2021

Con la deliberazione di approvazione del bilancio e con successive variazioni al bilancio di previsione sono state applicate quote di avanzo 2020 per €. 7.589.741,74, come risulta dal prospetto a seguire:

	CORRENTE	INVESTIMENTI	TOTALE
Avanzo applicato in sede di bilancio	1.598.298,22	3.000.413,74	4.598.711,96
C.C. n. 49 del 30/06/2021	973.129,46	516.600,85	1.489.730,31
C.C. N. 62 DEL 09/08/2021	973.561,13	30.000,00	1.003.561,13
Det. n. 795/3 del 08/10/2021	15.253,73	0,00	15.253,73
C.C. n. 76 del 23/11/2021	421.442,99	49.702,42	471.145,41
Det. n. 967/3 del 30/11/2021	11.339,20		11.339,20
			0,00
			0,00
	3.993.024,73	3.596.717,01	7.589.741,74

2 Verifica degli Equilibri di bilancio

Come accennato in premessa, nel 2019, hanno cessato di avere applicazione per gli enti locali gli adempimenti relativi al monitoraggio ed alla certificazione degli andamenti di finanza pubblica disposti dal comma 469 dell'articolo 1 della legge n. 232 del 2016, inerenti la disciplina del pareggio di bilancio.

In particolare, l'articolo 1, comma 820, della legge 30 dicembre 2018, n. 145, ha previsto che gli enti locali a decorrere dall'anno 2020, in attuazione delle sentenze della Corte costituzionale n. 247 del 29 novembre 2017 e n. 101 del 17 maggio 2018:

- utilizzano il risultato di amministrazione e il fondo pluriennale vincolato di entrata e di spesa nel rispetto delle disposizioni previste dal decreto legislativo 23 giugno 2011, n. 118
- si considerano in equilibrio in presenza di un risultato di competenza dell'esercizio non negativo.

Il quadro normativo

L'art. 1, cc. 819, 820 e 824, L. n. 145/2018, nel dare attuazione alle sentenze della Corte costituzionale n. 247 del 2017 e n. 101 del 2018, prevede che le regioni a statuto speciale, le province autonome e gli enti locali, a partire dal 2019, utilizzano il risultato di amministrazione e il fondo pluriennale vincolato di entrata e di spesa nel rispetto delle sole disposizioni previste dal decreto legislativo 23 giugno 2011, n. 118 (armonizzazione dei sistemi contabili).

Tali enti territoriali, ai fini della tutela economica della Repubblica, concorrono alla realizzazione degli obiettivi di finanza pubblica e si considerano in equilibrio in presenza di un risultato di competenza dell'esercizio non negativo, nel rispetto delle disposizioni di cui ai commi 820 e 821 del citato articolo 1 della legge di bilancio 2019, che costituiscono principi fondamentali di coordinamento della finanza pubblica ai sensi degli articoli 117, terzo comma, e 119, secondo comma, della Costituzione.

Ciò premesso, appare utile evidenziare le principali innovazioni introdotte, a decorrere dal 2019, anche per i comuni, dalla legge 30 dicembre 2018, n. 145 (legge di bilancio 2019):

- il ricorso all'equilibrio di bilancio di cui al decreto legislativo 23 giugno 2011, n. 118: i richiamati enti territoriali si considerano in equilibrio in presenza di un risultato di competenza dell'esercizio non negativo. Tale informazione è desunta, in ciascun anno, dal prospetto della verifica degli equilibri allegato al rendiconto di gestione, previsto dall'allegato 10 del citato decreto legislativo n. 118 del 2011 (comma 821);
- il superamento delle norme sul pareggio di bilancio di cui ai commi 465 e seguenti dell'articolo 1 della legge n. 232 del 2016 (comma 823);
- la cessazione degli obblighi di monitoraggio e di certificazione di cui ai commi 469 e seguenti dell'articolo 1 della legge n. 232 del 2016 (comma 823);
- la cessazione della disciplina in materia di intese regionali e patti di solidarietà e dei loro effetti, anche pregressi, nonché dell'applicazione dei commi da 787 a 790 dell'articolo 1 della legge 27 dicembre 2017, n. 205, sulla chiusura delle contabilità speciali (comma 823). A decorrere dall'anno 2019, infatti, cessano di avere applicazione una serie di disposizioni in materia di utilizzo dell'avanzo di amministrazione e del debito attraverso il ricorso agli spazi finanziari assegnati agli enti territoriali.

Poiché, a decorrere dall'anno 2019, cessano di avere applicazione gli adempimenti relativi al monitoraggio ed alla certificazione degli andamenti di finanza pubblica disposti dal comma 469 dell'articolo 1 della legge n. 232 del 2016, per la cui trasmissione è stato finora utilizzato il sistema web

appositamente previsto all'indirizzo <http://pareggiobilancio.mef.gov.it>, la verifica sugli andamenti della finanza pubblica in corso d'anno sarà effettuata attraverso il Sistema Informativo sulle operazioni degli enti pubblici (SIOPE) introdotto dall'articolo 28 della legge 27 dicembre 2002, n. 289, come disciplinato dall'articolo 14 della legge 31 dicembre 2009, n. 196, mentre il controllo successivo verrà operato attraverso le informazioni trasmesse alla BDAP (Banca dati delle Amministrazioni pubbliche), istituita presso il Ministero dell'economia e delle finanze dall'articolo 13 della legge n. 196 del 2009.

Ciò premesso, si rammenta che il comma 902 dell'articolo 1 della legge n. 145 del 2018, al fine di semplificare alcuni adempimenti contabili in capo ai comuni, previsti dall'articolo 161 del decreto legislativo 18 agosto 2000, n. 267 (Testo unico degli enti locali) stabilisce che, a decorrere dal bilancio di previsione 2019, l'invio dei bilanci di previsione e dei rendiconti alla richiamata BDAP, sostituisce la trasmissione delle certificazioni sui principali dati del bilancio di previsione e del rendiconto della gestione al Ministero dell'interno.

Il comma 903, inoltre, modificando il citato articolo 161 del TUEL, prevede che, a decorrere dal 1° novembre 2019, il Ministero dell'interno - nel caso in cui vi sia la necessità di avere ulteriori dati finanziari, non già presenti in BDAP - possa richiedere specifiche certificazioni le cui modalità concernenti la struttura e la redazione nonché i termini per la loro trasmissione sono stabiliti, previo parere di ANCI e UPI, con decreto dello stesso Ministero.

I dati delle certificazioni così ottenuti sono resi noti sul sito internet del Dipartimento per gli affari interni e territoriali del Ministero dell'interno e vengono resi disponibili per l'inserimento alla BDAP.

Il medesimo comma 903 introduce, poi, una sanzione nel caso in cui i comuni, le province e le città metropolitane, non trasmettano, decorsi 30 giorni dal termine previsto, tra gli altri, per l'approvazione del rendiconto i relativi dati alla BDAP, compresi i dati aggregati per voce del piano dei conti integrato.

In tale ipotesi, infatti, è prevista la sospensione dei pagamenti delle risorse finanziarie a qualsiasi titolo dovute dal Ministero dell'interno – Dipartimento per gli affari interni e territoriali, ivi incluse quelle a valere sul fondo di solidarietà comunale.

Il comma 904, infine, nel modificare l'articolo 9, comma 1-quinquies, del decreto legge 24 giugno 2016, n. 113, chiarisce che la sanzione del divieto di assunzioni di personale a qualsiasi titolo prevista a carico degli enti territoriali dal medesimo comma 1-quinquies nel caso di mancato rispetto dei termini previsti per l'approvazione dei bilanci di previsione, dei rendiconti e del bilancio consolidato si applica anche nel caso di mancato invio, entro 30 giorni dal termine previsto per l'approvazione, dei relativi dati alla BDAP, compresi i dati del piano dei conti integrati, fino a quando non abbiano adempiuto.

L'informazione relativa alla verifica di cui trattasi, si desume, secondo la normativa vigente, attraverso il prospetto di verifica degli equilibri allegato al rendiconto di gestione di cui all'allegato n. 10 del citato decreto n.118/2011.

Partendo da detto prospetto, si evidenzia che nel 2021 l'ente ha registrato un equilibrio complessivo pari a € 11.179.278,17, come evidenziato nella tabella che segue

		Competenza Accertamenti e Impegni imputati all'esercizio
O1) RISULTATO DI COMPETENZA DI PARTE CORRENTE (O1=G+H+I-L+M)		11.698.504,92
- Risorse accantonate di parte corrente stanziato nel bilancio dell'esercizio 2021	(-)	2.615.417,53
- Risorse vincolate di parte corrente nel bilancio	(-)	7.809.256,85

O2) EQUILIBRIO DI BILANCIO DI PARTE CORRENTE		1.273.830,54
- Variazione accantonamenti di parte corrente effettuata in sede di rendiconto (+)/(-)	(-)	-459.605,71
O3) EQUILIBRIO COMPLESSIVO DI PARTE CORRENTE		1.733.436,25
Z1) RISULTATO DI COMPETENZA IN C/CAPITALE (Z1) = P+Q+R-C-I-S1-S2-T+L-M-U-U1-U2-V+E+E1		2.123.469,78
Z1) Risorse accantonate in c/capitale stanziare nel bilancio dell'esercizio 2021	(-)	27.279,00
- Risorse vincolate in c/capitale nel bilancio	(-)	2.025.240,05
Z2) EQUILIBRIO DI BILANCIO IN C/CAPITALE		70.950,73
- Variazione accantonamenti in c/capitale effettuata in sede di rendiconto (+)/(-)	(-)	70.950,73
Z3) EQUILIBRIO COMPLESSIVO IN CAPITALE		0,00
W1) RISULTATO DI COMPETENZA (W/1 = O1+Z1+S1+S2+T-X1-X2-Y)		13.821.974,70
Risorse accantonate stanziare nel bilancio dell'esercizio 2021	(-)	2.642.696,53
Risorse vincolate nel bilancio	(-)	0,00
W2) EQUILIBRIO DI BILANCIO		11.179.278,17
Variazione accantonamenti effettuata in sede di rendiconto	(-)	0,00
W3) EQUILIBRIO COMPLESSIVO		11.179.278,17

Su tale risultato vanno evidenziate le singole componenti. In particolare:

- equilibrio complessivo di parte corrente;
- equilibrio complessivo in conto capitale;
- equilibrio complessivo comprensivo delle operazioni finanziarie non già incluse nei precedenti equilibri.

2.1 Equilibrio complessivo di parte corrente

Il bilancio corrente trova una sua implicita definizione nell'articolo 162, comma 6, del D.Lgs. n. 267/2000 che così recita:

“... le previsioni di competenza relative alle spese correnti sommate alle previsioni di competenza relative ai trasferimenti in c/capitale, al saldo negativo delle partite finanziarie e alle quote di capitale delle rate di ammortamento dei mutui e degli altri prestiti, con l'esclusione dei rimborsi anticipati, non possono essere complessivamente superiori alle previsioni di competenza dei primi tre titoli dell'entrata, ai contributi destinati al rimborso dei prestiti e all'utilizzo dell'avanzo di competenza di parte corrente e non possono avere altra forma di finanziamento, salvo le eccezioni tassativamente indicate nel principio applicato alla contabilità finanziaria necessarie a garantire elementi di flessibilità degli equilibri di bilancio ai fini del rispetto del principio dell'integrità.”

Ne consegue che, anche in sede di rendicontazione, appare indispensabile verificare se questo vincolo iniziale abbia trovato concreta attuazione al termine dell'esercizio, confrontando tra loro, in luogo delle previsioni di entrata e di spesa, accertamenti ed impegni della gestione di competenza.

In generale, potremmo sostenere che il bilancio corrente misura la quantità di entrate destinate al soddisfacimento dei bisogni della collettività e nel contempo ad assicurare l'ordinaria gestione dell'ente, cioè da utilizzare per il pagamento del personale, delle spese d'ufficio, dei beni di consumo, per i fitti e per tutte quelle uscite che non trovano utilizzo solo nell'anno in corso nel processo erogativo.

Il bilancio è stato costruito e poi aggiornato distinguendo la parte corrente dagli investimenti, proprio in considerazione della diversa natura e funzione dei due ambiti d'azione. In particolare, nel configurare il bilancio corrente, composto dalle entrate e uscite destinate a garantire il funzionamento dell'ente, è stata rispettata la regola che impone il pareggio, in termini di previsioni di competenza, delle spese previste in ciascun anno con altrettante risorse di entrata. Per attribuire gli importi ai rispettivi

esercizi è stato seguito il criterio della competenza potenziata il quale prescrive che le entrate e le uscite correnti siano imputate negli esercizi in cui andranno a scadere le singole obbligazioni attive o passive. Gli stanziamenti sono stati allocati negli anni in cui questa condizione si sarebbe verificata e rispettando, quando le informazioni disponibili sulle uscite lo hanno consentito, la progressione temporale nell'esecuzione delle forniture oppure, in via generale, i tempi di prevista maturazione dei debiti esigibili. I criteri di massima adottati per imputare la spesa corrente di competenza sono stati i seguenti:

- lo stanziamento con il relativo impegno è collocato nel medesimo esercizio solo se l'obbligazione passiva, sorta con il perfezionamento del procedimento amministrativo, è interamente esigibile nello stesso anno;

- per le sole uscite finanziate da entrate a specifica destinazione, se la prestazione sarà eseguita in un arco di tempo superiore all'esercizio, è stato applicato il principio che richiede di stanziare tra le spese, con la tecnica del fondo pluriennale vincolato (FPV/U) e fino all'esercizio che precede il completamento della prestazione, un importo pari alla quota che diventerà esigibile solo in futuro (imputazione in C/esercizi futuri);

- sempre nelle situazioni appena descritte, la parte di spesa che si prevede sarà realizzata in ciascun anno, facendo così nascere per lo stesso importo un'obbligazione esigibile, è stata attribuita al programma di parte corrente di quello stesso esercizio.

Per quanto attiene l'equilibrio di parte corrente, dettagliato a seguire, l'ente ha registrato un risultato complessivo pari nell'esercizio a € 1.733.436,25.

		Competenza Accertamenti e Impegni imputati all'esercizio
Equilibrio di parte corrente		
A) Fondo pluriennale vincolato per spese correnti iscritto in entrata	(+)	1.817.077,72
AA) Recupero disavanzo di amministrazione esercizio precedente	(-)	235.606,86
B) Entrate Titoli 1.00 - 2.00 - 3.00	(+)	40.489.004,03
di cui per estinzione anticipata di prestiti		0,00
C) Entrate Titolo 4.02.06 - Contributi agli investimenti direttamente destinati al rimborso dei prestiti da amministrazioni pubbliche	(+)	0,00
D) Spese Titolo 1.00 - Spese correnti	(-)	31.271.496,55
di cui spese correnti non ricorrenti finanziate con utilizzo del risultato di amministrazione		0,00
D1) Fondo pluriennale vincolato di parte corrente (di spesa)	(-)	1.800.661,31
E) Spese Titolo 2.04 - Altri trasferimenti in conto capitale	(-)	0,00
E1) Fondo pluriennale vincolato di spesa - titolo 2.04 Altri trasferimenti in conto capitale	(-)	0,00
F1) Spese Titolo 4.00 - Quote di capitale amm.to dei mutui e prestiti obbligazionari	(-)	727.156,42
di cui per estinzione anticipata di prestiti		0,00
F2) Fondo anticipazioni di liquidità	(-)	0,00
G) Somma finale (G=A-AA+B+C-D-D1-D2-E-E1-F1-F2)		8.271.160,61
ALTRE POSTE DIFFERENZIALI, PER ECCEZIONI PREVISTE DA NORME DI LEGGE E DAI PRINCIPI CONTABILI, CHE HANNO EFFETTO SULL'EQUILIBRIO EX ARTICOLO 162, COMMA 6, DEL TESTO UNICO DELLE LEGGI SULL'ORDINAMENTO DEGLI ENTI LOCALI		
H) Utilizzo avanzo di amministrazione per spese correnti e per rimborso prestiti	(+)	3.993.024,73
di cui per estinzione anticipata di prestiti		0,00
I) Entrate di parte capitale destinate a spese correnti in base a specifiche disposizioni di legge o dei principi contabili	(+)	99.475,23
di cui per estinzione anticipata di prestiti		0,00
L) Entrate di parte corrente destinate a spese di investimento in base a specifiche disposizioni di legge	(-)	665.155,65

o dei principi contabili		
M) Entrate da accensione di prestiti destinate a estinzione anticipata dei prestiti	(+)	0,00
O1) RISULTATO DI COMPETENZA DI PARTE CORRENTE (O1=G+H+I-L+M)		11.698.504,92
- Risorse accantonate di parte corrente stanziata nel bilancio dell'esercizio 2021	(-)	2.615.417,53
- Risorse vincolate di parte corrente nel bilancio	(-)	7.809.256,85
O2) EQUILIBRIO DI BILANCIO DI PARTE CORRENTE		1.273.830,54
- Variazione accantonamenti di parte corrente effettuata in sede di rendiconto (+)/(-)	(-)	-459.605,71
O3) EQUILIBRIO COMPLESSIVO DI PARTE CORRENTE		1.733.436,25

A seguire si riepiloga la quota di risultato di parte corrente considerato ai fini della copertura degli investimenti pluriennali mettendo in evidenza tra gli altri l'utilizzo del risultato di amministrazione usato per il finanziamento di spese correnti.

		Competenza Accertamenti e Impegni imputati all'esercizio
O1) Risultato di competenza di parte corrente		11.698.504,92
Utilizzo risultato di amministrazione destinato al finanziamento di spese correnti ricorrenti e al rimborso di prestiti al netto del fondo anticipazioni di liquidità	(-)	0,00
Entrate non ricorrenti che non hanno dato copertura a impegni	(-)	0,00
- Risorse accantonate di parte corrente stanziata nel bilancio dell'esercizio 2021	(-)	2.615.417,53
- Variazione accantonamenti di parte corrente effettuata in sede di rendiconto (+)/(-)	(-)	-459.605,71
- Risorse vincolate di parte corrente nel bilancio	(-)	7.809.256,85
Equilibrio di parte corrente ai fini della copertura degli investimenti pluriennali		1.733.436,25

2.2 Equilibrio complessivo in conto capitale e comprensivo delle operazioni finanziarie

Anche le poste del bilancio degli investimenti sono state separate da quelle di parte corrente e ciò, al fine di garantire l'autonomo finanziamento di questi due comparti, così diversi per origine e finalità. Il bilancio degli interventi in conto capitale si compone dalle entrate e uscite destinate a finanziare l'acquisto, la fornitura, la costruzione o la manutenzione straordinaria di beni o servizi di natura durevole. In tale ambito, è stata rispettata la regola di carattere generale che impone all'ente la completa copertura, in termini di accertamento, delle spese previste con altrettante risorse in entrata. Le spese di investimento, una volta ottenuto il finanziamento, sono state registrate negli anni in cui si prevede andranno a scadere le singole obbligazioni passive derivanti dal rispettivo contratto o convenzione. Le uscite in conto capitale, di norma, diventano impegnabili solo nell'esercizio in cui è esigibile la corrispondente spesa (principio della competenza potenziata). I criteri generali seguiti per imputare la spesa di investimento sono stati i seguenti:

- l'intero stanziamento è collocato nel medesimo esercizio solo se è previsto che l'obbligazione passiva, sorta con la chiusura del procedimento amministrativo, è interamente esigibile nello stesso anno;
- se il crono-programma, che definisce lo stato di avanzamento dei lavori, prevede invece che l'opera sarà ultimata in un arco di tempo superiore all'esercizio, è stata applicata la regola che richiede di stanziare tra le spese, con la tecnica del fondo pluriennale vincolato (FPV/U) e fino all'esercizio che precede la fine dei lavori, un importo pari alla quota che diventerà esigibile solo in futuro (imputazione in C/esercizi futuri);

- sempre nella stessa ipotesi e salvo le eccezioni previste dalla norma, la parte di spesa che si prevede sarà realizzata in ciascun esercizio, facendo così nascere per lo stesso importo un'obbligazione esigibile, è stata attribuita al programma di parte investimento di quello stesso anno.

Per quanto riguarda invece il conseguimento dell'equilibrio di parte investimenti (competenza), questo è stato raggiunto anche valutando, dove la norma lo consente, l'eventuale applicazione in entrata di una quota dell'avanzo a cui si aggiunge, per effetto della possibile imputazione ad esercizi futuri di spese in conto capitale finanziate da entrate a specifica destinazione, anche dello stanziamento in entrata del corrispondente fondo pluriennale (FPV/E).

Se il bilancio corrente misura la differenza tra le entrate e le spese di breve termine, il bilancio investimenti analizza il sistema di relazioni tra fonti ed impieghi relative a quelle che partecipano per più esercizi nei processi di produzione e di erogazione dei servizi dell'ente.

In particolare, le spese che l'ente sostiene per gli investimenti sono quelle finalizzate alla realizzazione ed acquisto di impianti, opere e beni non destinati all'uso corrente. Tali spese permettono di assicurare le infrastrutture necessarie per l'esercizio delle sue funzioni istituzionali, per l'attuazione dei servizi pubblici e per promuovere e consolidare lo sviluppo sociale ed economico della popolazione.

Contabilmente le spese di investimento sono inserite nel bilancio ai titoli 2 e 3.01 della spesa e, per la maggior parte, trovano specificazione nel Programma triennale dei lavori pubblici.

L'Ente, ai sensi dell'art. 199 del TUEL, può provvedere al finanziamento delle spese di investimento mediante:

l'utilizzo di entrate correnti destinate per legge agli investimenti;

l'utilizzo di entrate derivanti dall'alienazione di beni;

la contrazione di mutui passivi;

l'utilizzo di entrate derivanti da trasferimenti in conto capitale dello Stato o delle Regioni o di altri enti del settore pubblico allargato;

l'utilizzo dell'avanzo di amministrazione ai sensi dell'art. 187 TUEL;

l'utilizzo dell'avanzo di parte corrente, eccedente rispetto alle spese correnti ed alle quote capitali dei prestiti.

Si ritiene opportuno precisare che il ricorso al credito è senza alcun dubbio la principale forma di copertura delle spese d'investimento, che si ripercuote sul bilancio gestionale dell'Ente per l'intera durata del periodo di ammortamento del finanziamento. Ne deriva che la copertura delle quote di interesse deve essere finanziata o con una riduzione delle spese correnti oppure con un incremento delle entrate correnti.

L'equilibrio parziale del bilancio investimenti può essere determinato confrontando le entrate per investimenti esposte nei titoli 4, 5 e 6 (con l'esclusione delle somme, quali gli oneri di urbanizzazione, che sono già state esposte nel Bilancio corrente, e le somme per riscossione crediti e altre attività finanziarie) con le spese dei titoli 2 e 3.01.

Tenendo conto del vincolo legislativo previsto dal bilancio corrente, l'equilibrio è rispettato:

- in fase di redazione del bilancio di previsione, confrontando i dati attesi;
- in fase di rendicontazione, confrontando gli accertamenti e gli impegni;

nel caso in cui si verifica la seguente relazione:

Entrate per investimenti minori o uguali alle Spese per investimenti

In particolare, nella successiva tabella si evidenzia qual è l'apporto di ciascuna risorsa di entrata alla copertura della spesa per investimenti.

L'eventuale differenza negativa deve trovare copertura o attraverso un risultato positivo dell'equilibrio corrente oppure attraverso l'utilizzo dell'avanzo di amministrazione che dovrà essere stato specificatamente vincolato alla realizzazione di investimenti.

Per quanto attiene, invece, l'Equilibrio in conto capitale si evidenzia un risultato complessivo pari a € 0,00, come di seguito illustrato.

		Competenza Accertamenti e Impegni imputati all'esercizio
Equilibrio in conto capitale		
P) Utilizzo avanzo di amministrazione per spese di investimento	(+)	3.596.717,01
Q) Fondo pluriennale vincolato per spese in conto capitale iscritto in entrata	(+)	23.215.159,01
R) Entrate Titoli 4.00-5.00-6.00	(+)	6.044.789,87
C) Entrate Titolo 4.02.06 - Contributi agli investimenti direttamente destinati al rimborso dei prestiti da amministrazioni pubbliche	(-)	0,00
I) Entrate di parte capitale destinate a spese correnti in base a specifiche disposizioni di legge o dei principi contabili	(-)	99.475,23
S1) Entrate Titolo 5.02 per Riscossione crediti di breve termine	(-)	0,00
S2) Entrate Titolo 5.03 per Riscossione crediti di medio-lungo termine	(-)	0,00
T) Entrate Titolo 5.04 relative a Altre entrate per riduzione di attività finanziarie	(-)	0,00
L) Entrate di parte corrente destinate a spese di investimento in base a specifiche disposizioni di legge o dei principi contabili	(+)	665.155,65
M) Entrate da accensione di prestiti destinate a estinzione anticipata dei prestiti	(-)	0,00
U) Spese Titolo 2.00 - Spese in conto capitale	(-)	8.909.289,10
U1) Fondo pluriennale vincolato in c/capitale (di spesa)	(-)	22.389.587,43
V) Spese Titolo 3.01 per Acquisizioni di attività finanziarie	(-)	0,00
E) Spese Titolo 2.04 - Altri trasferimenti in conto capitale	(+)	0,00
E1) Fondo pluriennale vincolato di spesa - titolo 2.04 Altri trasferimenti in conto capitale	(+)	0,00
Z1) RISULTATO DI COMPETENZA IN C/CAPITALE (Z1) = P+Q+R-C-I-S1-S2-T+L-M-U-U1-U2-V+E+E1		2.123.469,78
Z1) Risorse accantonate in c/capitale stanziato nel bilancio dell'esercizio 2021	(-)	27.279,00
- Risorse vincolate in c/capitale nel bilancio	(-)	2.025.240,05
Z/2) EQUILIBRIO DI BILANCIO IN C/CAPITALE		70.950,73
- Variazione accantonamenti in c/capitale effettuata in sede di rendiconto (+)/(-)	(-)	70.950,73
Z3) EQUILIBRIO COMPLESSIVO IN CAPITALE		0,00

		Competenza Accertamenti e Impegni imputati all'esercizio
Equilibrio complessivo comprensivo delle operazioni finanziarie non già incluse nei precedenti equilibri		
O1) Risultato di competenza di parte corrente	(+)	11.698.504,92
Z1) Risultato di competenza di parte capitale	(+)	2.123.469,78
S1) Entrate Titolo 5.02 per Riscossione crediti di breve termine	(+)	0,00

S2) Entrate Titolo 5.03 per Riscossione crediti di medio-lungo termine	(+)	0,00
T) Entrate Titolo 5.04 relative a Altre entrate per riduzioni di attività finanziarie	(+)	0,00
X1) Spese Titolo 3.02 per Concessione crediti di breve termine	(-)	0,00
X2) Spese Titolo 3.03 per Concessione crediti di medio-lungo termine	(-)	0,00
Y) Spese Titolo 3.04 per Altre spese per incremento di attività finanziarie	(-)	0,00
W1) RISULTATO DI COMPETENZA (W/1 = O1+Z1+S1+S2+T-X1-X2-Y)		13.821.974,70
Risorse accantonate stanziare nel bilancio dell'esercizio 2021	(-)	2.642.696,53
Risorse vincolate nel bilancio	(-)	0,00
W2) EQUILIBRIO DI BILANCIO		11.179.278,17
Variazione accantonamenti effettuata in sede di rendiconto	(-)	0,00
W3) EQUILIBRIO COMPLESSIVO		11.179.278,17

Dall'equilibrio complessivo in conto capitale si perviene al già citato equilibrio complessivo considerando anche le operazioni finanziarie non già ricomprese nei precedenti saldi come dettagliato a seguire:

		Competenza Accertamenti e Impegni imputati all'esercizio
Saldo corrente ai fini della copertura degli investimenti pluriennali		
O1) Risultato di competenza di parte corrente		11.698.504,92
Utilizzo risultato di amministrazione destinato al finanziamento di spese correnti ricorrenti e al rimborso di prestiti al netto del fondo anticipazioni di liquidità	(-)	0,00
Entrate non ricorrenti che non hanno dato copertura a impegni	(-)	0,00
- Risorse accantonate di parte corrente stanziare nel bilancio dell'esercizio 2021	(-)	2.615.417,53
- Variazione accantonamenti di parte corrente effettuata in sede di rendiconto (+)/(-)	(-)	-459.605,71
- Risorse vincolate di parte corrente nel bilancio	(-)	7.809.256,85
Equilibrio di parte corrente ai fini della copertura degli investimenti pluriennali		1.733.436,25

3 Fondo pluriennale vincolato

Come previsto dal principio contabile applicato della contabilità finanziaria, elemento rilevante nell'assetto contabile previsto dal decreto legislativo n. 118/2011 per gli enti locali è il fondo pluriennale vincolato.

Il fondo pluriennale vincolato (FPV) è un saldo finanziario, costituito da risorse già accertate destinate al finanziamento di obbligazioni passive dell'ente già impegnate, ma esigibili in esercizi successivi a quello in cui è accertata l'entrata.

Come è noto, il FPV garantisce la copertura di spese imputate agli esercizi successivi a quello in corso; l'istituto nasce dall'esigenza di applicare il principio della competenza finanziaria potenziata e di rendere evidente la distanza temporale intercorrente tra l'acquisizione dei finanziamenti e l'effettivo impiego di tali risorse.

3.1 Il Fondo pluriennale vincolato - Parte Entrata

L'ammontare complessivo del fondo iscritto in entrata, distinto in parte corrente e in conto capitale, è pari alla sommatoria degli accantonamenti riguardanti il fondo iscritto nella spesa del rendiconto precedente, nei singoli programmi cui si riferiscono tali spese.

La tabella che segue riporta, distinto per la parte corrente e la parte in conto capitale, il valore di questi due fondi.

Fondo pluriennale vincolato - Parte entrata	2019	2020	2021
Fondo Pluriennale Vincolato per spese correnti	1.461.266,66	1.764.705,27	1.817.077,72
Fondo Pluriennale Vincolato per spese in conto capitale	16.270.018,98	20.415.106,22	23.215.159,01

Fondo Pluriennale Vincolato per incremento di attività finanziarie	0,00	0,00	0,00
Totale Entrate FPV	17.731.285,64	22.179.811,49	25.032.236,73

3.1.1 Il Fondo pluriennale vincolato - Parte Spesa

Per quanto concerne la spesa, il fondo pluriennale vincolato stanziato tra le spese è costituito da due componenti logicamente distinte:

- la quota di risorse accertate negli esercizi precedenti che costituisce la copertura di spese già impegnate negli esercizi precedenti a quello cui si riferisce il rendiconto e imputate agli esercizi successivi;
- le risorse accertate nel corso dell'esercizio, destinate a costituire la copertura di spese impegnate nel corso dell'esercizio, con imputazione agli esercizi successivi.

La tabella che segue riporta, distinto per la parte corrente e la parte in conto capitale, il valore dei citati fondi.

Fondo pluriennale vincolato - Parte spesa	2019	2020	2021
Fondo Pluriennale Vincolato per spese correnti	1.764.705,27	1.817.077,72	1.800.661,31
Fondo Pluriennale Vincolato per spese in conto capitale	20.415.106,22	23.215.159,01	22.389.587,43
Fondo Pluriennale Vincolato per spese per incremento di attività finanziarie	0,00	0,00	0,00
Totale Spese FPV	22.179.811,49	25.032.236,73	24.190.248,74

Rispetto all'utilizzo dell'avanzo di amministrazione va sottolineato come il FPV sia risultato immediatamente utilizzabile, a seguito dell'accertamento delle entrate che lo finanziano, per cui è stato possibile procedere all'impegno delle spese esigibili nell'esercizio in corso (la cui copertura è costituita dalle entrate accertate nel medesimo esercizio finanziario), e all'impegno delle spese esigibili negli esercizi successivi (la cui copertura è effettuata dal fondo).

Questo ha permesso all'ente, nel corso dell'esercizio, di attenersi strettamente alla tempistica di pagamento prevista nell'ambito dei singoli cronoprogrammi delle attività programmate, drenando le risorse a copertura delle stesse dagli stanziamenti previsti in sede di formazione del FPV.

Appare giusto il caso di ricordare come dal lato delle spese sugli stanziamenti di spesa intestati ai singoli fondi pluriennali vincolati non sia possibile assumere impegni ed effettuare pagamenti. Questo giustifica la presenza del campo afferente gli stanziamenti in previsione ma nessun ulteriore elemento contabile in fase di gestione.

SEZIONE 5 - Enti e organismi strumentali e società controllate e partecipate

Nel corso dell'esercizio 2021, il Comune, effettuando l'attività di controllo di cui all'art. 147-quater D.Lgs. n. 267/2000, ha monitorato l'andamento finanziario dei propri enti strumentali, organismi di diritto pubblico e società partecipate. Relativamente alle società partecipate direttamente o indirettamente, il Comune ha dato seguito al piano di revisione ordinaria predisposto a fine 2021 in adempimento dell'art. 20, D.Lgs. n. 175/2016.

Tutti gli enti strumentali, organismi di diritto pubblico e società partecipate hanno costituito il Gruppo Amministrazione Pubblica comunale o Gap 2021 e, tra questi, tutti rientreranno nel perimetro di consolidamento ai fini della redazione del prossimo bilancio consolidato 2021 in scadenza al 30 settembre 2022.

I rendiconti o bilanci di esercizio di tutti gli enti ed organismi strumentali del Comune sono pubblicati nei rispettivi siti. L'accessibilità e la consultazione online delle risultanze contabili anche dei soggetti giuridici di cui il Comune si avvale per l'esternalizzazione dei propri servizi, è garanzia della piena conoscibilità e trasparenza dell'azione di governo dell'ente locale considerato nel suo complesso.

Con riferimento alle prescrizioni informative di cui all'art. 11, comma 6, lettere h), i) e j) del D.Lgs. n. 118/2011 si espone, di seguito, l'elenco degli enti e società partecipate e/o controllate dall'Ente:

Denominazione ente	Tipologia	% di partecipazione diretta	Incluso nel perimetro di consolidamento
Egas (ex Autorità d'Ambito)	Consorzio obbligatorio- Ente strumentale partecipato	1,39	SI
SO.MI.CA. S.p.A.	Società per azioni in house controllata	100,00	SI
Abbanoa S.p.A.	Società per azioni partecipata	0,73	SI
Associazione Centro Italiano della Cultura del Carbone	Associazione Controllata	51,00	SI
Fondazione Cammino di Santa Barbara	partecipazione - partecipata	11,63	SI
Consorzio Industriale Sulcis Iglesiente	Consorzio Ente strumentale vigilato	5,55	SI

Nella tabella sottostante sono indicati i dati relativi agli ultimi rendiconti degli organismi partecipati (Ricavi caratteristici):

Organismi partecipati	Rendiconto 2018	Rendiconto 2019	2020
Egas (ex Autorità d'Ambito)	1.274.894,03	22.179.996,20	1.305.243,51
SO.MI.CA. S.p.A.	1.757.150,00	1.690.772,00	1.667.670,00
Abbanoa S.p.A.	292.087.625,00	304.423.988,00	295.082.912,00
Associazione Centro Italiano della Cultura del Carbone	252.065,05	130.277,46	58.209,72

Fondazione Cammino di Santa Barbara	1.348.761,00	2.708.207,95	1.305.243,51
Consorzio Industriale Sulcis Iglesiente	4.109.882,00	4.250.822,00	4.275.180,00

Nei confronti di tali enti, sono state acquisite tutte le informazioni necessarie per accertarne la sana gestione finanziaria o, al contrario, riscontrare comportamenti distorsivi che potessero generare squilibri sul bilancio comunale. E' stata effettuata l'attività ricognitiva dei rapporti creditori/debitori tra Comune e enti strumentali e partecipati.

A seguito di tale attività ricognitoria emerge la necessità di rivedere i reciproci rapporti con la Società Abbanoa S.p.A. Nel bilancio dell'Ente non risultano iscritti i complessivi debiti/crediti reciproci in quanto è in fase la definizione puntuale degli stessi.

I crediti nei confronti dell'Egas verranno, ugualmente, definiti nel corso dell'esercizio 2022.

SEZIONE 6 - Contabilità economico-patrimoniale

L'ente, va segnalato, è soggetto alla redazione della contabilità economico-patrimoniale non potendo beneficiare della deroga generalizzata prevista dal TUEL, all'articolo 232, comma 2, con riferimento ai soli comuni con popolazione inferiore ai 5.000 abitanti.

Le risultanze di seguito riportate seguono quindi le modalità ordinarie di redazione della contabilità economico-patrimoniale previste dal decreto legislativo n. 118/2011.

Ai sensi delle prescrizioni di cui al Principio contabile applicato della contabilità economico patrimoniale (Allegato 4/3 al D. Lgs. n. 118/2011), il risultato economico d'esercizio è stato determinato considerando anche i componenti non rilevati in contabilità finanziaria, quali:

- le quote di ammortamento relative alle immobilizzazioni materiali ed immateriali utilizzate;
- le eventuali quote di accantonamento ai fondi rischi ed oneri futuri;
- le perdite di competenza economica dell'esercizio;
- le perdite su crediti e gli accantonamenti al fondo svalutazione crediti;
- le quote di costo/onere o di ricavo/provento corrispondenti ai ratei e risconti attivi e passivi di competenza economica dell'esercizio;
- le variazioni patrimoniali relative agli esercizi pregressi che si sono tradotte in oneri/costi e proventi/ricavi nel corso dell'esercizio, nonché ogni altro componente economico da contabilizzare nel rispetto del principio della competenza economica e della prudenza (ad esempio sopravvenienze e insussistenze).

1 Il conto economico

Il Conto Economico rappresenta il conto di riepilogo di tutti i componenti positivi e negativi, che concorrono alla formazione del risultato economico dell'esercizio: in esso trovano allocazione i saldi positivi o negativi di tutti i conti di reddito (proventi, costi ed oneri) riferibili al periodo. Il saldo del Conto

Economico rappresenta il Risultato Economico dell'Esercizio che, se di segno positivo, evidenzia l'utile della gestione, se di segno negativo, la perdita.

Costituiscono componenti positivi del conto economico i tributi, i contributi perequativi, trasferimenti correnti, i proventi dei servizi pubblici, i proventi derivanti dalla gestione del patrimonio, i proventi finanziari, i proventi straordinari le insussistenze del passivo, le sopravvenienze attive e le plusvalenze da alienazioni.

Costituiscono componenti negativi del conto economico l'acquisto di materie prime e dei beni di consumo, la prestazione di servizi, il godimento di beni di terzi, le spese di personale, i trasferimenti a terzi, gli interessi passivi e gli oneri finanziari diversi, le imposte e tasse a carico del Comune, gli oneri straordinari compresa la svalutazione di crediti, le minusvalenze da alienazioni, gli ammortamenti e le insussistenze dell'attivo come i minori crediti e i minori residui attivi. Lo schema di Conto Economico si presenta caratterizzato da una struttura a scalare, nella quale i componenti positivi e negativi di reddito sono evidenziati in un'unica sezione del conto con segno algebrico opposto.

Il risultato economico rappresenta un "*indicatore sintetico*" dell'intera gestione economica del periodo ed è dato dalla differenza tra componenti positivi e negativi della gestione, così come risultanti dal Conto economico.

Si tratta di un'informazione che permette una lettura dei risultati non solo in un'ottica autoritativa, ma anche secondo il criterio e la logica del "*reddito*", tipico delle attività d'impresa.

Con riferimento al nostro ente, il risultato economico dell'esercizio è rappresentato dalle risultanze contabili riportate nella seguente tabella, nella quale si evidenzia come il risultato finale sia costituito dalla somma algebrica di risultati economici parziali delle quattro distinte gestioni, le cui analisi dettagliate verranno esposte nel prosieguo della trattazione.

Con riferimento al nostro ente, si rappresenta a seguire il risultato economico dell'esercizio che è conseguito alle risultanze dell'esercizio. Il risultato finale è costituito dalla somma algebrica di risultati economici parziali delle cinque distinte gestioni integrate, a correzione del risultato d'esercizio, delle imposte, le cui analisi dettagliate verranno esposte nel prosieguo della trattazione.

Per l'anno oggetto di consuntivazione è stato registrato il seguente risultato di esercizio, che sarà dettagliato a seguire.

IL RISULTATO ECONOMICO DELLA GESTIONE	2021	2020	Variazioni %
Risultato economico d'esercizio	7.750.211,40	4.187.034,63	85,10

1.1 Criteri di costruzione

Sulla determinazione delle componenti di conto economico hanno inciso i criteri stabiliti nel principio contabile applicato concernente la contabilità finanziaria di cui Allegato n. 4/2 al decreto legislativo n. 118/2011 e le relative regole di integrazione tra contabilità finanziaria e contabilità economico-patrimoniale.

In termini generali, pur non esistendo una correlazione univoca fra le fasi dell'entrata e della spesa ed il momento in cui si manifestano i ricavi/proventi ed i costi/oneri nel corso dell'esercizio, i ricavi/proventi conseguiti sono stati rilevati in corrispondenza con la fase dell'accertamento delle entrate, ed i costi/oneri sostenuti sono rilevati in corrispondenza con la fase della liquidazione delle spese.

In accordo alle regole di integrazione previste dal principio contabile, a tale regola di carattere generale si è derogato tutte le volte in cui esistevano gli elementi per poter procedere in tale senso, come per esempio:

- le entrate e le spese relative al credito IVA e debito IVA, il cui accertamento e impegno/liquidazione determinano la rilevazione di crediti e debiti;

Riconoscimento dei ricavi

I proventi correlati all'attività istituzionale sono stati riconosciuti solo se, a fine anno: (1) è stato completato il processo produttivo/erogativo dei beni o dei servizi resi, (2) l'erogazione del bene o del servizio è realmente avvenuta (con il passaggio sostanziale del titolo di proprietà del bene oppure i servizi sono stati resi).

I proventi acquisiti per lo svolgimento delle attività istituzionali dell'amministrazione (come i trasferimenti attivi correnti o i proventi tributari) sono stati riconosciuti se nell'esercizio si è verificata la manifestazione finanziaria (accertamento) e tali risorse sono risultate impiegate per la copertura degli oneri e dei costi sostenuti per le attività istituzionali programmate.

I trasferimenti a destinazione vincolata correnti e le imposte di scopo sono stati riconosciuti con riferimento agli oneri alla cui copertura sono destinati.

Per i proventi/trasferimenti in conto capitale, vincolati alla realizzazione di immobilizzazioni, il riconoscimento, per un importo proporzionale all'onere finanziato, è avvenuto con riferimento agli esercizi nei quali si ripartisce il costo/onere dell'immobilizzazione.

Imputazione economica dei costi

Gli oneri derivanti dall'attività istituzionale sono stati correlati con i proventi e i ricavi dell'esercizio o con le altre risorse rese disponibili per il regolare svolgimento delle attività istituzionali. Il loro riconoscimento è stato effettuato: (1) per associazione di causa ad effetto tra costi ed erogazione di servizi o cessione di beni realizzati, (2) in mancanza di una più diretta associazione, per ripartizione dell'utilità o funzionalità pluriennale su base razionale e sistematica (ad esempio il processo di ammortamento), (3) per imputazione diretta di costi al conto economico dell'esercizio perché associati a funzioni istituzionali o al tempo, ovvero perché sia venuta meno l'utilità o la funzionalità del costo stesso.

Struttura del conto economico

Il conto economico si compone delle seguenti sezioni:

- A) COMPONENTI POSITIVI DELLA GESTIONE
- B) COMPONENTI NEGATIVI DELLA GESTIONE
- C) PROVENTI ED ONERI FINANZIARI
- D) RETTIFICHE DI VALORE ATTIVITA' FINANZIARIE
- E) PROVENTI ED ONERI STRAORDINARI

Il contenuto di dette sezioni sarà approfondito nei paragrafi a seguire. Si ricorda, in questa sede, che i conti elementari che formano a livello aggregato le componenti delle suesposte sezioni derivano dall'applicazione del modulo economico del piano dei conti integrato, nel cui ambito sono definite anche le confluenze tra base gestionale e schemi di sintesi.

1.2 Componenti positivi della gestione

A) COMPONENTI POSITIVI DELLA GESTIONE	2021	2020	Variazione %
1) Proventi da tributi	11.968.118,63	10.665.490,84	12,21
2) Proventi da fondi perequativi	2.237.245,60	2.257.865,16	-0,91
3) Proventi da trasferimenti e contributi	29.243.454,17	28.558.694,62	2,40
a) Proventi da trasferimenti correnti	23.462.067,87	20.401.740,20	15,00
b) Quota annuale di contributi agli investimenti	2.706.108,35	2.697.712,39	0,31
c) Contributi agli investimenti	3.075.277,95	5.459.242,03	-43,67

4) Ricavi delle vendite e prestazioni e proventi da servizi pubblici	2.019.524,27	1.601.524,78	26,10
a) Proventi derivanti dalla gestione dei beni	1.279.994,53	1.150.869,03	11,22
b) Ricavi della vendita di beni	0,00	0,00	0,00
c) Ricavi e proventi dalla prestazione di servizi	739.529,74	450.655,75	64,10
5) Variazioni nelle rimanenze di prodotti in corso di lavorazione, etc. (+/-)	0,00	0,00	0,00
6) Variazione dei lavori in corso su ordinazione	0,00	0,00	0,00
7) Incrementi di immobilizzazioni per lavori interni	0,00	0,00	0,00
8) Altri ricavi e proventi diversi	623.428,39	424.541,62	46,85
TOTALE COMPONENTI POSITIVI DELLA GESTIONE (A)	46.091.771,06	43.508.117,02	5,94

COMPONENTI POSITIVI DELLA GESTIONE: risultante dalla somma delle variazioni economiche positive del periodo, relative alle operazioni di ordinaria e continuativa gestione, evidenzia l'entità complessiva dei proventi dell'esercizio al netto di quelli finanziari e di quelli relativi alle partecipazioni in società ed aziende speciali. Il valore complessivo dei Componenti Positivi della Gestione per l'anno 2021 è pari ad € 46.091.771,06.

1.3 Componenti negative della gestione

B) COMPONENTI NEGATIVI DELLA GESTIONE	2021	2020	Variazione %
9) Acquisto di materie prime e/o beni di consumo	144.080,31	153.321,08	-6,03
10) Prestazioni di servizi	17.566.357,16	17.449.667,44	0,67
11) Utilizzo beni di terzi	30.948,82	36.689,01	-15,65
12) Trasferimenti e contributi	6.524.565,79	6.071.406,80	7,46
a) Trasferimenti correnti	6.464.759,28	5.957.231,42	8,52
b) Contributi agli investimenti ad Amministrazioni pubbliche	0,00	0,00	0,00
c) Contributi agli investimenti ad altri soggetti	59.806,51	114.175,38	-47,62
13) Personale	5.078.800,68	5.670.772,70	-10,44
14) Ammortamenti e svalutazioni	5.594.205,64	5.705.156,14	-1,94
a) Ammortamenti di immobilizzazioni Immateriali	0,00	1.865,53	-100,00
b) Ammortamenti di immobilizzazioni materiali	3.370.971,54	3.373.101,24	-0,06
c) Altre svalutazioni delle immobilizzazioni	0,00	0,00	0,00
d) Svalutazione dei crediti	2.223.234,10	2.330.189,37	-4,59
15) Variazioni nelle rimanenze di materie prime e/o beni di consumo (+/-)	0,00	0,00	0,00
16) Accantonamenti per rischi	0,00	0,00	0,00
17) Altri accantonamenti	18.370,00	78.344,09	-76,55
18) Oneri diversi di gestione	211.639,08	173.768,72	21,79
TOTALE COMPONENTI NEGATIVI DELLA GESTIONE (B)	35.168.967,48	35.339.125,98	-0,48

COMPONENTI NEGATIVI DELLA GESTIONE: derivante dalla somma delle variazioni economiche negative del periodo, relative alle operazioni di ordinaria e continuativa gestione, mostra l'entità complessiva dei costi e degli oneri d'esercizio al netto di quelli finanziari e di quelli relativi alle partecipazioni in società ed aziende speciali, e comprende le quote di ammortamento economico. Il valore complessivo dei Componenti negativi della Gestione per l'anno 2021 ammonta ad € 35.168.967,48.

1.4 Il risultato della gestione

Il risultato della gestione, ottenuto quale differenza tra proventi e costi della gestione, costituisce il primo risultato intermedio esposto nel Conto economico e rappresenta il risultato dell'attività caratteristica dell'ente, depurata degli effetti prodotti dalle aziende speciali e partecipate.

Il valore, ottenuto sottraendo al totale della classe A) "Componenti positivi della gestione" il totale della classe B) "Componenti negativi della gestione", misura l'economicità di quella parte della gestione operativa, svolta in modo diretto o in economia, permettendo di avere una immediata e sintetica percezione dell'efficienza produttiva interna e della correlata efficacia dell'azione svolta.

Nel nostro caso il risultato della gestione risulta così determinato:

RISULTATO DELLA GESTIONE	2021	2020	Variazione %
TOTALE COMPONENTI POSITIVI DELLA GESTIONE (A)	46.091.771,06	43.508.117,02	5,94
TOTALE COMPONENTI NEGATIVI DELLA GESTIONE (B)	35.168.967,48	35.339.125,98	-0,48
DIFFERENZA (A-B)	10.922.803,58	8.168.991,04	33,71

1.5 Proventi ed oneri finanziari

Oltre alla gestione caratteristica dell'ente, è necessario considerare anche quelle gestioni "extracaratteristiche" che possono produrre effetti particolarmente evidenti sulla composizione del risultato economico complessivo.

Tra queste, particolare importanza riveste la "gestione finanziaria" che trova allocazione nel Conto economico dell'ente in corrispondenza della classe C) "Proventi e oneri finanziari" e che permette di apprezzare l'entità e l'incidenza degli oneri finanziari complessivi (al netto dei proventi finanziari) sul risultato della gestione.

Normalmente il risultato in esame presenta un saldo negativo, per effetto della elevata incidenza, tra gli oneri, degli interessi passivi sui mutui contratti.

Nella tabella sottostante sono riportati i valori risultanti dal Conto economico 2021:

C) PROVENTI ED ONERI FINANZIARI	2021	2020	Variazione %
Proventi finanziari			
19) Proventi da partecipazioni	0,00	0,00	0,00
a) da società controllate	0,00	0,00	0,00
b) da società partecipate	0,00	0,00	0,00
c) da altri soggetti	0,00	0,00	0,00
20) Altri proventi finanziari	0,42	2,26	-81,42
Totale proventi finanziari	0,42	2,26	-81,42
Oneri finanziari			
21) Interessi ed altri oneri finanziari	1.131.831,79	1.187.564,73	-4,69
a) Interessi passivi	1.131.831,79	1.187.564,73	-4,69
b) Altri oneri finanziari	0,00	0,00	0,00
Totale oneri finanziari	1.131.831,79	1.187.564,73	-4,69
TOTALE PROVENTI ED ONERI FINANZIARI (C)	-1.131.831,37	-1.187.562,47	-4,69

PROVENTI ED ONERI FINANZIARI: risultante dalla somma algebrica delle variazioni economiche positive e negative del periodo, mostra il risultato netto realizzato dalla gestione finanziaria dell'ente. Il valore complessivo evidenzia un saldo negativo di € 1.131.831,37 imputabile agli oneri per rimborso ammortamento mutui.

1.6 Rettifiche di valore attività finanziarie

Oltre la gestione caratteristica e quella finanziaria, bisogna considerare anche l'incidenza delle rettifiche di valore delle attività finanziarie, riguardanti la rivalutazione e/o la svalutazione di immobilizzazioni finanziarie, comprese le partecipazioni, e di titoli iscritti nell'attivo circolante.

Nel corso del 2021 non sono state apportate rettifiche di valore.

1.7 Proventi ed oneri straordinari

Ultima gestione da considerare ai fini della determinazione del risultato d'esercizio è quella "straordinaria", ossia l'incidenza di tutti i componenti straordinari positivi e negativi di reddito.

Nel nostro ente i Proventi e gli oneri straordinari sono riportati nelle seguenti tabelle:

E) PROVENTI ED ONERI STRAORDINARI	2021	2020	Variazione %
24) Proventi straordinari	955.251,75	1.393.914,00	-31,47
a) Proventi da permessi di costruire	135.896,47	84.073,31	61,64
b) Proventi da trasferimenti in conto capitale	0,00	0,00	0,00
c) Sopravvenienze attive e insussistenze del passivo	803.493,19	1.271.498,37	-36,81
d) Plusvalenze patrimoniali	15.040,98	36.157,77	-58,40
e) Altri proventi straordinari	821,11	2.184,55	-62,41
25) Oneri straordinari (-)	2.698.247,05	3.935.324,26	-31,44
a) Trasferimenti in conto capitale (-)	0,00	0,00	0,00
b) Sopravvenienze passive e insussistenze dell'attivo (-)	2.698.247,05	3.935.324,26	-31,44
c) Minusvalenze patrimoniali (-)	0,00	0,00	0,00
d) Altri oneri straordinari (-)	0,00	0,00	0,00
TOTALE PROVENTI ED ONERI STRAORDINARI (E)	-1.742.995,30	-2.541.410,26	-31,42

Volendo ulteriormente approfondire il significato delle varie voci, si segnala che:

- le insussistenze dell'attivo e del passivo sono determinate dall'attività di riaccertamento dei residui.

PROVENTI ED ONERI STRAORDINARI: somma di tutte le variazioni economiche positive relative alle operazioni non prevedibili e non continuative della gestione. Il valore per l'anno 2021 è pari a meno € 1.742.995,30 e comprende insussistenze del passivo e sopravvenienze attive, insussistenze dell'attivo e sopravvenienze passive oltre a oneri straordinari.

Nel complesso, dunque, si determina il seguente risultato della gestione straordinaria.

RISULTATO DELLA GESTIONE STRAORDINARIA	2021	2020	Variazione %
Proventi straordinari (+)	955.251,75	1.393.914,00	-31,47
Oneri straordinari (-)	2.698.247,05	3.935.324,26	-31,44
RISULTATO DELLA GESTIONE STRAORDINARIA	-1.742.995,30	-2.541.410,26	-31,42

1.8 Risultato economico

Il risultato economico rappresenta un "indicatore sintetico" dell'intera gestione economica del periodo ed è dato dalla differenza tra componenti positivi e negativi ai quali si aggiungono algebricamente i saldi della gestione finanziaria e quelli afferenti alla gestione straordinaria così come risultanti dal Conto economico.

La determinazione del risultato economico ha implicato un procedimento di analisi della competenza economica dei costi/oneri e dei ricavi/proventi rilevati nell'esercizio ai fini dell'individuazione dei componenti economici positivi e negativi di competenza dell'esercizio.

I costi/ricavi e gli oneri/proventi rilevati nel corso dell'esercizio sulla base dell'accertamento delle entrate e la liquidazione delle spese (impegno nel caso di trasferimenti) registrate in contabilità finanziaria, sono stati oggetto di rettifica, integrazione e ammortamento. A seguito di detta fase si è registrato il risultato economico d'esercizio come riportato a seguire.

In ottemperanza al principio della competenza economica, l'effetto delle operazioni e degli altri eventi è stato rilevato contabilmente ed attribuito all'esercizio al quale tali operazioni ed eventi si riferiscono e non a quello in cui si concretizzano i relativi movimenti finanziari.

IL RISULTATO ECONOMICO DELLA GESTIONE	2021	2020	Variazioni %
A) Componenti positivi della gestione	46.091.771,06	43.508.117,02	5,94
B) Componenti negativi della gestione	35.168.967,48	35.339.125,98	-0,48
Differenza fra comp. positivi e negativi della gestione (a-b)	10.922.803,58	8.168.991,04	33,71
C) Proventi ed oneri finanziari	-1.131.831,37	-1.187.562,47	-4,69
D) Rettifiche di valore attività finanziarie	0,00	0,00	0,00
E) Proventi ed oneri straordinari	-1.742.995,30	-2.541.410,26	-31,42
Risultato prima delle imposte (A-B+C+D+E)	8.047.976,91	4.440.018,31	81,26
Imposte	297.765,51	252.983,68	17,70
Risultato economico d'esercizio	7.750.211,40	4.187.034,63	85,10

2 Lo stato patrimoniale

Il patrimonio è costituito dal complesso dei beni e dei rapporti giuridici attivi e passivi, suscettibili di una valutazione economica. La differenza tra attivo e passivo patrimoniale costituisce il patrimonio netto dell'ente (art. 230, comma 2, del D.Lgs. n. 267/2000).

La gestione patrimoniale nel suo complesso è direttamente collegata a quella economica e si propone non solo di evidenziare la variazione nella consistenza delle varie voci dell'attivo e del passivo, ma soprattutto di correlare l'incremento o il decremento del patrimonio netto con il risultato economico dell'esercizio, così come risultante dal Conto economico.

L'oggetto delle rilevazioni in contabilità economico patrimoniale è proprio il patrimonio in quanto l'ente locale, per sua natura, non ha lo scopo di massimizzare il profitto. Tuttavia ogni ente locale ha l'onere di salvaguardare e tutelare il suo patrimonio in quanto è il mezzo attraverso il quale, con una propria organizzazione di risorse umane e finanziarie, offre servizi alla collettività

Lo stato patrimoniale sintetizza, prendendo in considerazione i macro-aggregati di sintesi, la ricchezza complessiva dell'ente, ottenuta dalla differenza tra il valore delle attività e delle passività. Il prospetto si sviluppa in senso verticale con una serie di classi che descrivono le voci riclassificate in virtù del loro grado di liquidità, inteso come la capacità del singolo cespite di trasformarsi in modo più o meno rapido in denaro. Per questo motivo il modello contabile indica, in sequenza, le immobilizzazioni (suddivise in immateriali, materiali e finanziarie), seguite dall'attivo circolante (composto dalle rimanenze, dai crediti, dalle attività finanziarie non immobilizzate e dalle disponibilità liquide) e dai ratei

e risconti attivi. Anche il prospetto del passivo si sviluppa in senso verticale con una serie di classi definite secondo un criterio diverso, però, da quello adottato per l'attivo, dato che non viene considerato il grado di esigibilità della passività (velocità di estinzione della posta riclassificata in passività a breve, medio e lungo termine) ma la natura stessa dell'elemento. Per questo motivo sono indicati in progressione il patrimonio netto, i conferimenti, i debiti e, come voce di chiusura, i ratei ed i risconti passivi. La differenza tra attivo e passivo mostra il patrimonio netto, e quindi la ricchezza netta posseduta. Per quanto riguarda il patrimonio netto riportato nel modello, questo ha assunto un valore **positivo** (eccedenza dell'attivo sul passivo) e denota una situazione di **equilibrio**.

La gestione patrimoniale nel suo complesso è direttamente collegata a quella economica e si propone non solo di evidenziare la variazione nella consistenza delle varie voci dell'attivo e del passivo, ma soprattutto di correlare l'incremento o il decremento del patrimonio netto con il risultato economico dell'esercizio, così come risultante dal Conto economico.

L'oggetto delle rilevazioni in contabilità economico patrimoniale è proprio il patrimonio in quanto l'ente locale, per sua natura, non ha lo scopo di massimizzare il profitto. Tuttavia ogni ente locale ha l'onere di salvaguardare e tutelare il suo patrimonio in quanto è il mezzo attraverso il quale, con una propria organizzazione di risorse umane e finanziarie, offre servizi alla collettività

Occorre premettere che, ai fini della stesura dei documenti contabili di cui alla presente sezione, si è fatto riferimento agli inventari precedentemente trasmessi dall'ufficio competente, con i valori esposti al 31/12/2020.

Nella tabella seguente sono riportati i valori dell'attivo e del passivo riferiti al nostro ente.

SITUAZIONE PATRIMONIALE	Consistenza iniziale	Consistenza finale
Totale dell'Attivo	203.749.648,48	215.294.015,18
Totale del Passivo	39.943.860,12	43.642.860,67

Il procedimento di formazione dello Stato Patrimoniale implica l'effettuazione di stime: ne consegue che la correttezza dei dati non si riferisce soltanto all'esattezza aritmetica, bensì alla ragionevolezza ed all'applicazione oculata e corretta dei criteri di valutazione indicati nel principio contabile applicato della contabilità economico patrimoniale, l'allegato 4.3 al D. Lgs. 118/2011.

La valutazione delle voci o poste contabili è stata fatta ispirandosi a criteri generali della prudenza, della competenza economica e della continuità e costanza delle attività istituzionali.

L'applicazione del principio della prudenza ha comportato la valutazione individuale degli elementi componenti le singole voci delle attività o passività patrimoniali, per evitare compensi di partite tra componenti negative che dovevano essere riconosciute e componenti positive da non riconoscere in quanto non realizzate.

In ottemperanza al principio della competenza economica, l'effetto delle operazioni e degli altri eventi è stato rilevato contabilmente ed attribuito all'esercizio al quale tali operazioni ed eventi si riferiscono e non a quello in cui si concretizzano i relativi movimenti finanziari.

La continuità di applicazione dei criteri di valutazione nel tempo rappresenta elemento necessario ai fini della comparabilità delle valutazioni tra i documenti contabili del bilancio di previsione e della rendicontazione e delle singole e sintetiche valutazioni nel tempo, anche connesse con i processi gestionali.

A seguire si illustreranno le modalità di costruzione dello stato patrimoniale nelle sue componenti fondamentali.

Immobilizzazioni immateriali

Le immobilizzazioni immateriali rappresentano tutte quelle risorse intangibili che hanno un ruolo importante per la crescita e lo sviluppo dell'attività aziendale.

Sono iscritte al costo storico di acquisizione o di produzione, esposte al netto degli ammortamenti effettuati nel corso degli esercizi ed imputati direttamente alle singole voci.

I costi capitalizzati sono stati iscritti nell'attivo e sono ammortizzati generalmente in un periodo di cinque esercizi (coefficiente 20%), secondo le previsioni dell'art. 2426, n. 5, del Codice Civile e del punto 4.18 del Principio contabile applicato della contabilità economico patrimoniale. Tra questi rientrano anche gli eventuali investimenti effettuati per migliorie su immobili di terzi condotti in locazione: tali costi sono ammortizzati nel periodo più breve tra quello in cui le migliorie possono essere utilizzate (vita utile residua dell'immobile del terzo) e quello di durata residua dell'affitto.

I diritti di utilizzazione delle opere dell'ingegno (compreso il software applicativo giuridicamente tutelato), le concessioni, le licenze, i marchi ed i diritti simili (compreso il know-how giuridicamente tutelato) devono essere iscritti e valutati (al costo) in base ai criteri indicati nel documento OIC n. 24 sopra menzionato; l'ammortamento e l'eventuale svalutazione straordinaria per perdite durevoli di valore sono stati effettuati in conformità ai criteri precisati in tale documento.

I diritti reali di godimento e le rendite, perpetue o temporanee, acquisiti a titolo oneroso sono iscritti al costo di acquisizione, aumentato dei costi accessori; se acquisiti a titolo gratuito (ad esempio per donazione), sono iscritti al valore normale determinato da un esperto esterno all'ente secondo le modalità indicate dal punto 6.1.1 e successivi del Principio contabile applicato della contabilità economico patrimoniale (Allegato 4/3 al D.Lgs. 118/2011).

Le immobilizzazioni in corso sono iscritte al costo di produzione e, in quanto riferite ad immobili non utilizzabili dall'ente, non sono ammortizzati.

Alla data di chiusura dell'esercizio, non sono state rilevate riduzioni durevoli del valore delle immobilizzazioni rispetto al costo iscritto.

Immobilizzazioni materiali

Sono iscritte al costo di acquisizione dei beni o di produzione, se realizzate in economia (inclusivo di eventuali oneri accessori d'acquisto, quali le spese notarili, le tasse di registrazione dell'atto, gli onorari per la progettazione, ecc.), al netto degli ammortamenti effettuati nel corso degli esercizi ed imputati direttamente alle singole voci.

Al riguardo si segnala che, ai sensi degli artt. 2 e 139 del D.Lgs. n. 42/2009, il valore dei beni mobili ed immobili qualificati come "beni culturali" o "soggetti a tutela", qualora esistenti, non è stato oggetto di ammortamento. Per gli altri beni, le quote di ammortamento, imputate a conto economico, sono state calcolate applicando i coefficienti di ammortamento previsti nei "Principi e regole contabili del sistema di contabilità economica delle amministrazioni pubbliche", predisposto dal Ministero dell'Economia e delle Finanze-Ragioneria Generale dello Stato, e successivi aggiornamenti.

L'ente si è avvalso, in alcuni casi, della facoltà di maggiorare i citati coefficienti ai sensi del punto 4.18 del Principio contabile applicato della contabilità economico patrimoniale.

Pertanto, si è ritenuto di applicare le seguenti aliquote, identiche a quelle operate nell'esercizio precedente:

Beni Demaniali 2%

Fabbricati civili ad uso abitativo commerciale istituzionale 3%

Beni patrimoniali (disponibili e indisponibili) 3%

Automezzi e Motomezzi 20%

Macchinari, attrezzature e impianti 15%

Attrezzature e sistemi informatici 20%

Mobili e macchine d'ufficio 15%

Alla data di chiusura dell'esercizio, non sono state rilevate riduzioni durevoli del valore dei beni

rispetto al costo iscritto.

Le manutenzioni (straordinarie) sono iscritte al costo di acquisizione o di produzione e sono ammortizzate in quote costanti sulla base del coefficiente previsto per il bene cui afferiscono.

Le immobilizzazioni in corso sono iscritte al costo di produzione ed in quanto riferite ad immobili non utilizzabili dall'ente, non sono ammortizzati.

Immobilizzazioni finanziarie

Sono iscritte sulla base del criterio del costo di acquisto, rettificato dalle perdite di valore che, alla data di chiusura dell'esercizio, sono ritenute durevoli.

Attivo Circolante

Rimanenze

Non sono state rilevate rimanenze.

Crediti

Sono iscritti al valore nominale, ricondotto al presumibile valore di realizzo, attraverso apposito fondo svalutazione crediti (per la parte riguardante i crediti di funzionamento) portato a diretta diminuzione degli stessi.

Fondi per rischi ed oneri

Le passività che danno luogo ad accantonamenti a fondi per rischi e oneri sono di due tipi:

- Accantonamenti per passività certe, il cui ammontare o la cui data di estinzione sono indeterminati:
 1. Fondi di quiescenza e obblighi simili;
 2. Fondo manutenzione ciclica, con l'obiettivo di ripartire, secondo il principio della competenza fra i vari esercizi, il costo di manutenzione che, benché effettuata dopo un certo numero di anni, si riferisce ad un'usura del bene verificatasi anche negli esercizi precedenti a quello in cui la manutenzione viene eseguita;
 3. Fondo per copertura perdite di società partecipate: qualora l'ente abbia partecipazioni immobilizzate in società che registrano perdite che non hanno natura durevole (in caso di durevolezza della perdita, infatti, occorre svalutare direttamente le partecipazioni) e abbia l'obbligo o l'intenzione di coprire tali perdite per la quota di pertinenza, accantona a un fondo del passivo dello stato patrimoniale un ammontare pari all'onere assunto.
- Accantonamenti per passività la cui esistenza è solo probabile, si tratta delle cosiddette "passività potenziali" o fondi rischi.

Nello Stato Patrimoniale risultano iscritti fondi per rischi spese legali.

Debiti

- Debiti da finanziamento: sono determinati dalla somma algebrica del debito all'inizio dell'esercizio più gli accertamenti sulle accensioni di prestiti effettuati nell'esercizio meno i pagamenti per rimborso di prestiti.
- Debiti verso fornitori: i debiti di funzionamento verso fornitori sono iscritti nello stato patrimoniale solo se corrispondenti a obbligazioni giuridiche perfezionate esigibili per le quali il servizio è stato reso o è avvenuto lo scambio dei beni;
- Debiti per trasferimenti e contributi;
- Altri Debiti.

Sono iscritti al loro valore nominale.

Ratei e Risconti e Contributi agli investimenti

Sono stati determinati, ai sensi dell'art. 2424-bis, comma 6, Codice Civile, secondo il criterio dell'effettiva competenza temporale dell'esercizio.

Insieme ai ratei e risconti passivi, trovano allocazione anche i contributi agli investimenti, le concessioni pluriennali e gli altri risconti passivi che, in applicazione del principio della competenza economica e della correlazione tra proventi e costi, misurano le quote di contributi / concessioni da rinviare ai successivi esercizi.

2.1 Attività

2.2 Crediti vs. lo Stato ed altre amministrazioni pubbliche per la partecipazione al fondo di dotazione

La classe A) "Crediti vs. lo Stato ed altre amministrazioni pubbliche per la partecipazione al fondo di dotazione" dell'attivo patrimoniale accoglie gli eventuali crediti vantati verso lo Stato o altre amministrazioni in riferimento a versamenti non ancora effettuati a titolo di fondo di dotazione.

La voce non risulta valorizzata.

2.3 Le immobilizzazioni

La classe B) "Immobilizzazioni" rappresenta, insieme alla classe C) "Attivo circolante", l'aggregato di maggior interesse per la valutazione complessiva del patrimonio dell'ente locale e misura il valore netto dei beni durevoli che partecipano al processo di produzione/erogazione per più esercizi.

Il carattere permanente che contraddistingue tali beni concorre alla determinazione del grado di rigidità del patrimonio aziendale, condizionando in modo sensibile le scelte strategiche dell'Amministrazione.

La classe di valori relativi alle immobilizzazioni è ripartita in tre sottoclassi, quali quelle riportate nella seguente tabella:

Immobilizzazioni	2021	2020	Variazione %
Immobilizzazioni immateriali	131.228,33	131.228,33	0,00
Immobilizzazioni materiali	160.640.049,60	155.161.538,65	3,53
Immobilizzazioni finanziarie	2.399.023,00	2.399.023,00	0,00
TOTALE IMMOBILIZZAZIONI (B)	163.170.300,93	157.691.789,98	3,47

A loro volta, ciascuna di esse si articola in voci, contraddistinte dai numeri arabi, che misurano il valore iniziale, finale e le relative variazioni, intervenute nel corso dell'esercizio, sui singoli cespiti patrimoniali.

2.3.1 Immobilizzazioni immateriali

Le immobilizzazioni immateriali rappresentano tutte quelle risorse intangibili che hanno un ruolo importante per la crescita e lo sviluppo dell'attività aziendale. In particolare, trovano allocazione in questo raggruppamento una serie di valori riferibili alle cd. *intangibles assets* che, se nell'impresa privata possono rappresentare elementi strategici di successo, nell'ente locale l'assenza di un mercato concorrenziale sul quale misurarsi ne riduce notevolmente la valenza informativa.

Nel presente esercizio i risultati patrimoniali delle immobilizzazioni immateriali evidenziano una situazione quale quella sotto riportata.

SALDO INIZIALE	SALDO FINALE	VARIAZIONI %
131.228,33	131.228,33	0,00

Immobilizzazioni immateriali

Passando all'analisi puntuale delle voci componenti le immobilizzazioni immateriali, ai sensi del punto 6.1.1 del principio contabile n.3, trovano allocazione nella presente classe:

- i costi capitalizzati (costi d'impianto e di ampliamento, costi di ricerca, sviluppo e pubblicità);
- i diritti di brevetto industriale (anche se acquisiti in forza di contratto di licenza), i diritti di utilizzazione delle opere dell'ingegno (compreso il software applicativo giuridicamente tutelato), le concessioni, le licenze, i marchi ed i diritti simili;
- l'avviamento (solo se relativo all'acquisizione, a titolo oneroso, di un'azienda o complesso aziendale);
- i diritti reali di godimento e rendite, perpetue o temporanee (Rendite, Usufrutto e nuda proprietà, Uso ed abitazione, Superficie, Enfiteusi);
- le immobilizzazioni in corso e gli acconti, relativi a cespiti non ancora utilizzabili perché in fase di realizzazione;
- le altre immobilizzazioni immateriali (migliorie e spese incrementative su beni di terzi, usufrutto su azioni e quote acquisite a titolo oneroso, oneri accessori su finanziamenti, costi di software applicativo prodotto per uso interno non tutelato).

Per tali beni abbiamo riscontrato nell'attivo patrimoniale le seguenti evidenze contabili:

I) Immobilizzazioni immateriali	VALORE INIZIALE	INCREMENTI	DECREMENTI	AMMORTAMENTI	VALORE FINALE
1) Costi di impianto e di ampliamento	0,00	0,00		0,00	0,00
2) Costi di ricerca sviluppo e pubblicità	0,00	0,00		0,00	0,00
3) Diritti di brevetto ed utilizzazione opere dell'ingegno	0,00	0,00		0,00	0,00
4) Concessioni, licenze, marchi e diritti simile	0,00	0,00		0,00	0,00
5) Avviamento	0,00	0,00		0,00	0,00
6) Immobilizzazioni in corso ed acconti	131.228,33	0,00		0,00	131.228,33
9) Altre	0,00	0,00		0,00	0,00
Totale I immobilizzazioni immateriali	131.228,33			0,00	131.228,33

2.3.2 Immobilizzazioni materiali e patrimonio immobiliare

Le immobilizzazioni materiali accolgono l'insieme dei beni tangibili, sia mobili che immobili, a disposizione dell'Ente e passibili di utilizzo pluriennale.

Tale aggregato è contraddistinto da due sottoclassi: la II) relativa ai *beni demaniali* e la III) relativa alle *altre immobilizzazioni immateriali*.

Nella tabella che segue vengono proposte a livello aggregato le variazioni intervenute nel corso dell'esercizio per le Immobilizzazioni materiali nel loro complesso, rinviando al successivo paragrafo per l'analisi puntuale delle singole voci.

SALDO INIZIALE	SALDO FINALE	VARIAZIONI %
155.161.538,65	160.640.049,60	3,53

Il dato riportato nel paragrafo precedente può essere analizzato attraverso una disaggregazione nelle sue principali voci cercando di verificare come ognuna di esse partecipi alla determinazione del valore complessivo.

Nella seguente tabella sono riportati, per ciascuna classe, il valore iniziale, gli incrementi ed i decrementi dell'esercizio, gli ammortamenti e, quindi, il valore finale.

Immobilizzazioni materiali	VALORE INIZIALE	INCREMENTI	DECREMENTI	AMMORTAMENTI	VALORE FINALE
II) Immobilizzazioni materiali					
1) Beni demaniali	29.260.672,34		-831.516,33	0,00	28.429.156,01
1.1) Terreni	0,00	0,00		0,00	0,00
1.2) Fabbricati	0,00	0,00		0,00	0,00

1.3) Infrastrutture	27.405.286,43		-461.983,86	0,00	26.943.302,57
1.9) Altri beni demaniali	1.855.385,91		-369.532,47	0,00	1.485.853,44
Totale II Immobilizzazioni materiali	29.260.672,34		-831.516,33	0,00	28.429.156,01
III) Altre immobilizzazioni materiali					
2) Altre immobilizzazioni materiali	55.101.915,72	51.474,25	-2.526.586,75	0,00	52.626.803,22
2.1) Terreni	15.060.157,36	0,00		0,00	15.060.157,36
a) di cui in leasing finanziario	0,00				0,00
2.2) Fabbricati	40.012.006,54		-2.515.977,00	0,00	37.496.029,54
a) di cui in leasing finanziario	0,00				0,00
2.3) Impianti e macchinari	20.540,16		-8.243,01	0,00	12.297,15
a) di cui in leasing finanziario	0,00				0,00
2.4) Attrezzature industriali e commerciali	0,00	0,00		0,00	0,00
2.5) Mezzi di trasporto	0,00	0,00		0,00	0,00
2.6) Macchine per ufficio e hardware	9.211,66		-2.366,74	0,00	6.844,92
2.7) Mobili e arredi	0,00	0,00		0,00	0,00
2.8) Infrastrutture	0,00	0,00		0,00	0,00
2.99) Altri beni materiali	0,00	51.474,25		0,00	51.474,25
3) Immobilizzazioni in corso ed acconti	70.798.950,59	8.785.139,78		0,00	79.584.090,37
Totale III Altre immobilizzazioni materiali	55.101.915,72	51.474,25	-2.526.586,75	0,00	52.626.803,22
Totale immobilizzazioni materiali II+III	155.161.538,65	8.836.614,03	-3.358.103,08	0,00	160.640.049,60

Volendo approfondire la dinamica delle singole voci, si segnala che:

Gli incrementi sono riferiti alle fatture ancora da ricevere sul titolo secondo e pertanto vengono momentaneamente inserite fra le immobilizzazioni corso in attesa di essere destinate a vero e proprio incremento di specifica voce patrimoniale. Rappresentano incrementi anche le acquisizioni di beni mobili quali mobili, attrezzature e impianti.

Si considerano ancora incrementi di immobilizzazioni in corso i pagamenti effettuati sul Titolo II della spesa, in attesa che tali valori vengano imputati alle specifiche voci delle immobilizzazioni materiali.

I decrementi sono riferibili alle quote di ammortamento da imputarsi all'esercizio 2021.

II.1) BENI DEMANIALI A questa voce appartengono i beni classificabili come demaniali, di cui agli articoli 822 e seguenti del codice civile. Rientrano pertanto i beni costituenti il demanio stradale con le relative pertinenze, i cimiteri, i mercati, i macelli, gli acquedotti e tutti i beni assoggettati al regime del demanio pubblico da apposite leggi. Il valore è di € 28.429.156,01.

III.2) ALTRE IMMOBILIZZAZIONI MATERIALI di cui fanno parte i terreni, i fabbricati, i macchinari, le attrezzature, i mezzi di trasporto, le macchine d'ufficio, i mobili, gli arredi, le infrastrutture e i diritti reali di godimento. Per un valore di € 52.626.803,22.

2.3.3 Immobilizzazioni finanziarie

Con la sottoclasse IV) "Immobilizzazioni finanziarie" si conclude l'analisi dell'attivo immobilizzato.

In questa sezione trovano allocazione i valori relativi a partecipazioni e conferimenti di capitali e ad operazioni di prestito attivo a carattere durevole, generalmente allocati nel titolo 3 "Spese per incremento attività finanziarie" della spesa del Conto del bilancio, e relativi ai seguenti macroaggregati

di spesa:

- 301 Acquisizione di attività finanziarie;
- 302 Concessioni di crediti a breve termine;
- 303 Concessione di crediti a medio-lungo termine;
- 304 Altre spese per incremento di attività finanziarie.

I macroaggregati sopra riportati mostrano gli impegni assunti in relazione agli investimenti finanziari e misurano le permutazioni dell'attivo patrimoniale dell'ente. In corrispondenza, infatti, di una riduzione nella consistenza di cassa, si registra un contestuale incremento, di pari importo, delle immobilizzazioni finanziarie.

In particolare, trovano allocazione i valori relativi a partecipazioni in enti e organismi. Il legislatore, seguendo l'indirizzo proprio delle aziende private, ha previsto un'articolazione della voce partecipazione distinguendo tra imprese controllate, collegate ed altre imprese. Il Codice Civile, all'art. 2359, commi 1 e 3, definisce le partecipazioni di controllo e di collegamento sulla base di 2 principali elementi: la percentuale di capitale posseduta e il livello di controllo esercitato. Le partecipazioni in imprese società controllate e partecipate sono valutate in base al "metodo del patrimonio netto" di cui all'art. 2426 n. 4 codice civile.

Nell'esercizio concluso i risultati dell'ente sono rappresentati nella tabella sottostante:

SALDO INIZIALE	SALDO FINALE	VARIAZIONI %
2.399.023,00	2.399.023,00	0,00

Il valore complessivo delle immobilizzazioni finanziarie può essere analizzato attraverso una disaggregazione delle sue principali voci, così come evidenziato nella seguente tabella.

IV) Immobilizzazioni finanziarie	VALORE INIZIALE	INCREMENTI	DECREMENTI	VALORE FINALE
1) Partecipazioni in	2.399.023,00			2.399.023,00
a) imprese controllate	339.280,00	0,00		339.280,00
b) imprese partecipate	2.059.743,00	0,00		2.059.743,00
c) altri soggetti	0,00	0,00		0,00
2) Crediti verso	0,00			0,00
a) altre amministrazioni pubbliche	0,00	0,00		0,00
b) imprese controllate	0,00	0,00		0,00
c) imprese partecipate	0,00	0,00		0,00
d) altri soggetti	0,00	0,00		0,00
3) Altri titoli	0,00	0,00		0,00
Totale immobilizzazioni finanziarie	2.399.023,00			2.399.023,00

2.4 L'attivo circolante

La terza classe dei valori patrimoniali attivi, rinvenibile nello schema di stato patrimoniale, è costituita dall' "Attivo circolante" che evidenzia il valore di quelle voci patrimoniali le quali presentano una tendenza a trasformarsi in liquidità, nel breve termine.

Il criterio di classificazione secondo la natura finanziaria permette, infatti, di distinguere tra i beni patrimoniali quelli che, per effetto della gestione, sono soggetti a frequenti rinnovi. La classe si distingue nelle seguenti sottoclassi:

Attivo circolante	2021	2020	Variazione %
Rimanenze	0,00	0,00	0,00
Crediti	35.431.737,76	30.386.622,08	16,60
Attività finanziarie che non costituiscono immobilizzi	0,00	0,00	0,00
Disponibilità liquide	16.691.976,49	15.671.236,42	6,51
TOTALE ATTIVO CIRCOLANTE (C)	52.123.714,25	46.057.858,50	13,17

L'elencazione sopra riportata, che segue la logica finanziaria decrescente, come d'altro canto l'intera struttura dello stato patrimoniale, propone le poste di bilancio secondo la rispettiva velocità di trasformazione in liquidità.

2.4.1 Rimanenze

La classe C) I "Rimanenze" è costituita dall'insieme di beni mobili quali prodotti finiti, materie prime, semilavorati ecc., risultanti dalle scritture inventariali e di magazzino di fine esercizio. Non sono state rilevate rimanenze.

2.4.2 Crediti

La classe C) II "Crediti" accoglie i crediti di natura commerciale o di altra natura non rientranti nella casistica prevista nelle Immobilizzazioni finanziarie. Il legislatore, procedendo ad una classificazione in funzione della natura delle voci (tributaria, trasferimenti, clienti-utenti, altri), ha disarticolato la sottoclasse in esame nelle voci e sottovoci che, con i rispettivi valori ad esse riferibili, vengono espone nelle seguenti tabelle.

SALDO INIZIALE	SALDO FINALE	VARIAZIONI %
30.386.622,08	35.431.737,76	16,60

ATTIVO CIRCOLANTE - Crediti

II) Crediti	VALORE INIZIALE	INCREMENTI	DECREMENTI	VALORE FINALE
1) Crediti di natura tributaria	2.301.916,84	79.440,34	-19.842,22	2.361.514,96
a) Crediti da tributi destinati al finanziamento della sanità	0,00	0,00		0,00
b) Altri crediti da tributi	2.195.591,72	79.440,34		2.275.032,06
c) Crediti da Fondi perequativi	106.325,12		-19.842,22	86.482,90
2) Crediti per trasferimenti e contributi	26.552.124,66	5.103.916,24		31.656.040,90
a) verso amministrazioni pubbliche	26.552.124,66	5.056.153,24		31.608.277,90
b) imprese controllate	0,00	0,00		0,00
c) imprese partecipate	0,00	0,00		0,00
d) verso altri soggetti	0,00	47.763,00		47.763,00
3) Verso clienti ed utenti	722.374,48	157.362,19		879.736,67
4) Altri Crediti	810.206,10	105.081,52	-380.842,39	534.445,23
a) verso l'erario	0,00	20.581,15		20.581,15
b) per attività svolta per c/terzi	250.984,07	84.500,37		335.484,44
c) altri	559.222,03		-380.842,39	178.379,64
Totale crediti	30.386.622,08	5.445.800,29	-400.684,61	35.431.737,76

II) CREDITI

Crediti di natura tributaria: l'importo della voce riassume il valore complessivo delle somme ancora da riscuotere a seguito di ruoli o di accertamenti d'ufficio o ex lege effettuati sulle risorse di natura impositiva. Importo di € 2.361.541,96.

Crediti per trasferimenti e contributi: la voce corrisponde al valore complessivo dei crediti nei confronti degli enti del settore pubblico, delle società partecipate o controllate e di altri soggetti. Per un valore di € 31.656.040,90.

Crediti verso clienti e utenti: la voce misura l'entità dei crediti vantati dall'ente per la prestazione di servizi pubblici. Per un valore di € 879.736,67.

Altri Crediti: la voce misura l'eventuale le posizioni creditorie con l'erario e derivante da servizi per conto terzi. Per un valore di € 534.445,23.

2.4.3 Attività finanziarie che non costituiscono immobilizzi

La voce, compresa all'interno della sottoclasse C) III dell'attivo patrimoniale, rappresenta la consistenza finale, in termini di valore, del portafoglio titoli temporaneamente detenuti dall'ente e che, per tale ragione, non costituiscono Immobilizzazioni finanziarie.

Si tratta di beni (titoli, partecipazioni etc.) acquistati dall'Ente ma destinati a realizzare investimenti a breve termine.

La voce non risulta valorizzata.

2.4.4 Le disponibilità liquide

Con la sottoclasse C) IV "Disponibilità liquide" si chiude l'Attivo circolante.

Tale raggruppamento misura il valore complessivo di tutte quelle attività correnti che si presentano direttamente sotto forma di liquidità o che hanno la capacità di essere trasformate in moneta di conto in brevissimo tempo (es. depositi bancari).

Si può ritenere che il concetto di "Disponibilità liquide" sia associabile a quello dei "Fondi liquidi", formati, ai sensi del documento n. 14 dell'OIC, e rappresentativo di denaro, valori in cassa, assegni e depositi bancari e/o postali.

Tale sottoclasse si compone della voce 1. Conto di tesoreria, che costituisce il fondo unico di tesoreria, distinto tra disponibilità del conto bancario di tesoreria e della contabilità speciale di tesoreria, ed altre 3 voci (2. Altri depositi bancari e postali, 3. Denaro e valori in cassa e 4. Altri conti presso la tesoreria statale intestati all'ente) che rappresentano il valore complessivo delle disponibilità eventualmente detenute presso istituti di credito fuori dalla Tesoreria Unica nei casi previsti dalla normativa vigente.

Nelle tabelle sottostanti sono riportati i risultati della gestione.

SALDO INIZIALE	SALDO FINALE	VARIAZIONI %
15.671.236,42	16.691.976,49	6,51

ATTIVO CIRCOLANTE - Disponibilità liquide

IV) Disponibilità liquide	VALORE INIZIALE	INCREMENTI	DECREMENTI	VALORE FINALE
1) Conto di tesoreria	15.101.482,75	744.362,79		15.845.845,54
a) Istituto tesoriere	15.101.482,75	744.362,79		15.845.845,54
b) presso Banca d'Italia	0,00	0,00		0,00

2) Altri depositi bancari e postali	569.753,67	276.377,28		846.130,95
3) Denaro e valori in cassa	0,00	0,00		0,00
4) Altri conti presso la tesoreria statale intestati all'ente	0,00	0,00		0,00
Totale disponibilità liquide	15.671.236,42	1.020.740,07		16.691.976,49

2.5 I ratei ed i risconti attivi

I ratei ed i risconti trovano origine da operazioni di gestione corrente che si sviluppano a cavallo di più esercizi. Il valore contabile relativo all'operazione, essendo la stessa riferibile pro quota a distinti periodi, nel rispetto del principio di competenza economica, deve essere scisso ed attribuito pro quota alle differenti annualità. La voce Ratei Attivi accoglie le quote di proventi da riferire al periodo in esame, ma che verranno finanziariamente accertate nel bilancio relativo al successivo esercizio; la voce Risconti Attivi accoglie invece le quote di costi impegnati nel periodo in esame che devono essere economicamente riferite al successivo esercizio.

Non sono stati rilevati ratei e risconti attivi.

2.6 Passività

2.6.1 Il patrimonio netto

Il patrimonio netto misura il valore dei mezzi propri dell'ente, ottenuto quale differenza tra le attività e le passività patrimoniali.

Il comma 2 dell'art. 230 del D.Lgs. n. 267/2000 lo definisce quale "consistenza netta della dotazione patrimoniale" e dimostra come anche la volontà del legislatore sia stata quella di riconoscere a questa fondamentale posta dello stato patrimoniale un ruolo di risultato differenziale tra componenti positivi e negativi. Il patrimonio netto è, cioè, un valore: esso può essere determinato solo considerando il capitale nell'aspetto quantitativo e monetario e, pertanto, non è associabile ad un bene né trova univoco riscontro tra le attività patrimoniali.

In particolare, alla chiusura dell'esercizio, si è ritenuto di rideterminare secondo i criteri previsti dal principio contabile applicato alla contabilità economico patrimoniale, i valori delle voci che costituiscono il patrimonio netto e precisamente:

- fondo di dotazione;
- riserve;
- risultato economico dell'esercizio;
- risultati economici di esercizi precedenti;
- riserve negative per beni indisponibili.

Nelle seguenti tabelle sono riportate le variazioni intervenute nel corso dell'esercizio.

SALDO INIZIALE	SALDO FINALE	VARIAZIONI %
163.805.788,36	171.651.154,51	4,79

Patrimonio netto

A) PATRIMONIO NETTO	VALORE INIZIALE	INCREMENTI	DECREMENTI	VALORE FINALE
I) Fondo di dotazione	163.805.788,36		-163.805.788,36	0,00
II) Riserve	0,00	109.121.278,24		150.315.257,69
b) da capitale	0,00	43.239.781,57		43.239.781,57

c) da permessi di costruire	0,00	6.321.101,93		6.321.101,93
d) da riserve indisponibili per beni demaniali e patrimoniali indisponibili e per i beni culturali	0,00	59.560.394,74		59.560.394,74
e) altre riserve indisponibili	0,00	2.044.579,25		2.044.579,25
f) altre riserve disponibili	0,00	39.149.400,20		39.149.400,20
III) Risultato economico dell'esercizio	0,00	7.750.211,40		7.750.211,40
IV) Risultati economici di esercizi precedenti	0,00	13.585.685,42		13.585.685,42
V) Riserve negative per beni indisponibili	0,00			0,00
TOTALE PATRIMONIO NETTO (A)	163.805.788,36	171.651.154,51	-163.805.788,36	171.651.154,51

Con riferimento alle variazioni fatte registrare dalle riserve, si segnala che, per effetto della modifica del principio contabile, che ha determinato una diversa articolazione del patrimonio netto, non è possibile individuare gli elementi di scostamento a livello di singole voci.

Complessivamente il patrimonio netto 2021 risulta incrementato, rispetto all'esercizio 2020 dell'importo netto di € 7.845.366,15.

La riconciliazione tra il risultato di esercizio e la variazione del patrimonio netto è riassunta nel seguente prospetto:

Risultato di esercizio	Proventi dei permessi a costruire contabilizzati tra le riserve del patrimonio netto	Variazione del netto patrimoniale %
	7.750.211,40	95.154,75

2.6.2 I Fondi per rischi ed oneri

La classe B) "Fondi per rischi ed oneri" del passivo patrimoniale accoglie gli accantonamenti per passività certe (fondi oneri) e probabili (fondi rischi) per le quali si è già provveduto all'iscrizione in bilancio.

Nelle seguenti tabelle sono evidenziate le variazioni intervenute nel corso dell'esercizio.

SALDO INIZIALE	SALDO FINALE	VARIAZIONI %
84.834,09	119.484,09	40,84

Fondi per rischi ed oneri

B) FONDI PER RISCHI ED ONERI	VALORE INIZIALE	INCREMENTI	DECREMENTI	VALORE FINALE
1) Per trattamento di quiescenza	0,00	0,00		0,00
2) Per imposte	0,00	0,00		0,00
3) Altri	84.834,09	34.650,00		119.484,09
TOTALE FONDI PER RISCHI ED ONERI (B)	84.834,09	34.650,00		119.484,09

Al riguardo si segnala che:

le variazioni della voce "altri", per € 119.484,09 sono riferibili a:

Fondo rischi per € 22.000,00

Fondo per rinnovi contrattuali per € 64.834,09

Fondo per trasferimento ministero assunzione s.s. per € 32.650,00.

2.6.3 Il Trattamento di Fine Rapporto

La classe C) "Trattamento di Fine Rapporto" del passivo patrimoniale accoglie la consistenza del Trattamento di Fine Rapporto in favore dei dipendenti ex art. 2120 Cod. Civ., maturato a fine anno. Il fondo accantonato rappresenta pertanto l'effettivo debito dell'ente al 31/12/2021 verso i dipendenti in forza a tale data, al netto degli eventuali anticipi corrisposti.

Nelle seguenti tabelle sono evidenziate le variazioni intervenute nel corso dell'esercizio.

SALDO INIZIALE	SALDO FINALE	VARIAZIONI %
16.280,00	0,00	-100,00

Trattamento di Fine Rapporto

Trattamento di Fine Rapporto	VALORE INIZIALE	INCREMENTI	DECREMENTI	VALORE FINALE
C) TRATTAMENTO DI FINE RAPPORTO	16.280,00		-16.280,00	0,00

2.6.4 I debiti

I debiti rappresentano obbligazioni a pagare una determinata somma a scadenze prestabilite. Essi vengono esposti in bilancio in corrispondenza della classe D) "Debiti" del passivo patrimoniale e sono articolati in 5 sottoclassi.

Il criterio applicato dal legislatore per la loro esposizione in bilancio è quello della classificazione per natura. Detta scelta, se da un lato permette un più facile raccordo con le risultanze del Conto del bilancio, dall'altro non permette valutazioni in merito alla loro scadenza, alla natura del creditore, alle eventuali garanzie che li assistono, ecc.

E' possibile distinguere:

Debiti da finanziamento: sono determinati dalla somma algebrica del debito all'inizio dell'esercizio più gli accertamenti sulle accensioni di prestiti effettuati nell'esercizio meno i pagamenti per rimborso di prestiti.

- Debiti verso fornitori: i debiti funzionamento verso fornitori sono iscritti nello stato patrimoniale solo se corrispondenti a obbligazioni giuridiche perfezionate esigibili per le quali il servizio è stato reso o è avvenuto lo scambio dei beni.

- Debiti per trasferimenti e contributi.

- Altri Debiti.

I debiti sono iscritti al loro valore nominale.

Vista la rilevanza della classe in esame rispetto al totale del passivo patrimoniale, appare opportuno analizzare dapprima il dato aggregato e, successivamente, fornire delle ulteriori informazioni che permettono di avere una visione più chiara e completa della situazione debitoria dell'ente.

SALDO INIZIALE	SALDO FINALE	VARIAZIONI %
36.695.897,52	40.506.151,83	10,38

Debiti

D) DEBITI	VALORE INIZIALE	INCREMENTI	DECREMENTI	VALORE FINALE
------------------	-----------------	------------	------------	---------------

1) Debiti da finanziamento	27.511.975,08		-724.586,07	26.787.389,01
a) prestiti obbligazionari	0,00	0,00		0,00
b) verso altre amministrazioni pubbliche	64.438,95		-12.022,40	52.416,55
c) verso banche e tesoriere	0,00	0,00		0,00
d) verso altri finanziatori	27.447.536,13		-712.563,67	26.734.972,46
2) Debiti verso fornitori	6.044.470,01	4.521.158,64		10.565.628,65
3) Acconti	0,00	0,00		0,00
4) Debiti per trasferimenti e contributi	1.068.008,76	229.334,97	-41.230,83	1.256.112,90
a) enti finanziati dal servizio sanitario nazionale	0,00	0,00		0,00
b) altre amministrazioni pubbliche	281.636,00		-1.230,83	280.405,17
c) imprese controllate	0,00	0,00		0,00
d) imprese partecipate	40.000,00		-40.000,00	0,00
e) altri soggetti	746.372,76	229.334,97		975.707,73
5) Altri debiti	2.071.443,67	145.018,16	-319.440,56	1.897.021,27
a) tributari	404.267,04		-133.198,35	271.068,69
b) verso istituti di previdenza e sicurezza sociale	191.829,03		-186.242,21	5.586,82
c) per attività svolta per conto terzi	0,00	0,00		0,00
d) altri	1.475.347,60	145.018,16		1.620.365,76
TOTALE DEBITI (D)	36.695.897,52	4.895.511,77	-1.085.257,46	40.506.151,83

D) DEBITI

1) **DEBITI DI FINANZIAMENTO** Tale sottoclasse comprende l'insieme delle posizioni debitorie contratte dall'ente per il finanziamento degli investimenti. Essi vengono così distinti: a) prestiti obbligazionari; b) verso pubbliche amministrazioni per mutui e prestiti; c) verso altri finanziatori. L'ammontare risulta pari a € 26.787.389,01.

2) **DEBITI VERSO FORNITORI** I Debiti verso fornitori rilevano tutte quelle posizioni debitorie che l'ente locale assume nella sua ordinaria attività di produzione ed erogazione di servizi istituzionali o produttivi. Si tratta di debiti maturati a seguito dell'acquisizione di beni di consumo o di fattori produttivi, per un ammontare di € 10.565.628,65.

3) **ACCONTI.** Non sono previsti acconti.

4) **DEBITI PER TRASFERIMENTI E CONTRIBUTI** La voce in esame misura le posizioni debitorie nei confronti delle amministrazioni pubbliche, degli organismi partecipati e di altri soggetti, per un ammontare di € 1.256.112,90.

5) **ALTRI DEBITI** Si tratta di una posta in cui sono compresi i debiti tributari, verso istituti di previdenza e sicurezza sociale, per attività svolte per conto terzi e verso altri soggetti, per un ammontare di € 1.897.021,27.

2.6.5 I ratei ed i risconti passivi

Al pari di quanto già visto nel paragrafo relativo ai ratei ed ai risconti attivi, al quale si rimanda per le considerazioni generali, nel presente paragrafo si ripropongono, dapprima in modo aggregato e poi analizzando le singole voci, i ratei e i risconti passivi.

La voce Ratei Passivi accoglie le quote di costo da riferire al periodo in esame ma che verranno finanziariamente impegnate nel bilancio relativo al successivo esercizio. La voce Risconti passivi

accoglie le quote di proventi accertati nel periodo in esame ma che devono essere economicamente riferite al successivo esercizio.

In particolare si segnala che i contributi agli investimenti da altre amministrazioni pubbliche e le concessioni pluriennali comprendono la quota non di competenza dell'esercizio, rilevata tra i ricavi nel corso dell'esercizio in cui il relativo credito è stato accertato, e sospesa alla fine dell'esercizio. Annualmente i proventi sospesi sono ridotti attraverso la rilevazione di un provento (quota annuale di contributo agli investimenti) di importo proporzionale alla quota di ammortamento del bene finanziato dal contributo all'investimento (sterilizzazione dell'ammortamento passivo o procedura di ammortamento attivo).

SALDO INIZIALE	SALDO FINALE	VARIAZIONI %
3.146.848,51	3.017.224,75	-4,12

Ratei e risconti passivi

E) RATEI E RISCONTI E CONTRIBUTI AGLI INVESTIMENTI	VALORE INIZIALE	INCREMENTI	DECREMENTI	VALORE FINALE
I) Ratei passivi	440.740,16		-145.313,92	295.426,24
II) Risconti passivi	2.706.108,35	15.690,16		2.721.798,51
1) Contributi agli investimenti	2.706.108,35	15.690,16		2.721.798,51
a) da altre amministrazioni pubbliche	2.706.108,35	15.690,16		2.721.798,51
b) da altri soggetti	0,00	0,00		0,00
2) Concessioni pluriennali	0,00	0,00		0,00
3) Altri risconti passivi	0,00	0,00		0,00
TOTALE RATEI E RISCONTI E CONTRIBUTI AGLI INVESTIMENTI (E)	3.146.848,51	15.690,16	-145.313,92	3.017.224,75

Con riferimento alla voce I) "Ratei passivi", la voce è da imputare all'FPV relativo alle spese del personale.

Con riferimento alla voce II) 1) a) "Contributi agli investimenti da altre amministrazioni pubbliche" le variazioni registrate sono riferibili alla determinazione della quota di ricavi pluriennali, incremento, da imputare all'esercizio 2021.

2.7 I conti d'ordine

Secondo la definizione rinvenibile nel documento OIC n. 22, i conti d'ordine costituiscono delle annotazioni di corredo della situazione patrimoniale e finanziaria esposta dallo stato patrimoniale, ma non costituiscono attività e passività in senso stretto.

Esistono, infatti, eventi di gestione che non generano effetti immediati e diretti sull'attuale struttura quali - quantitativa del patrimonio e, pertanto, non vengono rilevati dal sistema contabile. Tuttavia, al fine di arricchire le informazioni contenute nello stato patrimoniale, attraverso le rilevazioni dei sistemi impropri che alimentano i conti d'ordine, essi trovano separata evidenziazione.

La finalità delle informazioni prodotte dai sistemi impropri di rilevazione è di integrare e completare le informazioni della contabilità ordinaria, evidenziando gli eventi gestionali che potrebbero avere effetti sul patrimonio dell'ente in esercizi successivi.

Tali fatti gestionali, riconducibili ad operazioni in corso di perfezionamento, possono assumere un ruolo fondamentale nella valutazione complessiva degli equilibri economici, finanziari e patrimoniali dell'ente, costituendo uno strumento contabile indispensabile per dare trasparenza all'azione svolta. La suddivisione delle voci costituenti i conti d'ordine è stata effettuata distinguendo rischi, impegni e beni di terzi e la loro valorizzazione a fine 2021 è rinvenibile nelle tabelle seguenti.

SALDO INIZIALE	SALDO FINALE	VARIAZIONI %
25.032.236,73	24.190.248,74	-3,36

I conti d'ordine

CONTI D'ORDINE	VALORE INIZIALE	INCREMENTI	DECREMENTI	VALORE FINALE
1) Impegni su esercizi futuri	25.032.236,73		-841.987,99	24.190.248,74
2) beni di terzi in uso	0,00	0,00		0,00
3) beni dati in uso a terzi	0,00	0,00		0,00
4) garanzie prestate a amministrazioni pubbliche	0,00	0,00		0,00
5) garanzie prestate a imprese controllate	0,00	0,00		0,00
6) garanzie prestate a imprese partecipate	0,00	0,00		0,00
7) garanzie prestate a altre imprese	0,00	0,00		0,00
TOTALE CONTI D'ORDINE	25.032.236,73		-841.987,99	24.190.248,74

SEZIONE 7 - Rendiconto COVID-19

Il presente esercizio è stato gravato dalla complessa gestione dell'emergenza epidemiologica COVID-19. In virtù di ciò, la gestione del bilancio ha dovuto tener conto di una serie di spese a carattere straordinario - di natura corrente e in conto capitale - e in tal senso non ricadenti nella ordinaria programmazione dell'ente.

Appare interessante, al riguardo, evidenziare la parte di spesa che è stata dedicata dall'ente, nel corso dell'esercizio, ad affrontare questo delicato periodo storico.

A seguire, si presenta, pertanto, un estratto del bilancio etichettabile quale 'Rendiconto COVID', quale ulteriore elemento di trasparenza dell'attività dell'amministrazione.

1 Rendiconto COVID-19 - Entrate

FONDO FUNZIONI FONDAMENTALI ANNO 2020

Cap. Entrata	Descrizione	Avanzo al 31/12/2020	Impegni esercizio 2021	avanzo vincolato al 31/12/2021
55.7- COVID 19 - Fondo per l'esercizio Funzioni Fondamentali art. 106- DL 34/2020	135.5 - Agevolazioni Tari	316.680,32	140.420,31	176.260,01
	420.10 - Spese Covid	38.677,02	38.677,02	0,00
TOTALI		355.357,34	179.097,33	176.260,01

Come emerge dalla tabella, al 31/12/2021 residuano ancora, in avanzo vincolato, fondi a disposizione per emergenza covid, in particolare per agevolazioni tari, per l'importo di € 176.260,01.

FONDO FUNZIONI FONDAMENTALI ANNO 2021

Somme a disposizione	
Cap. Entrata	Accertamenti anno 2021
55.7- COVID 19 - Fondo per l'esercizio Funzioni Fondamentali art. 106- DL 34/2020- art. 1, c. 822 L 178/2020-	489.730,44
Programmazione anno 2021	
Minori Entrate	290.000,00
Spese Covid	199.730,44
TOTALE	489.730,44

In riferimento al fondo funzioni fondamentali anno 2021, gli impegni assunti in maniera specifica nei capitoli indicati, nel corso dell'esercizio 2021 sono stati pari a complessivi € 160.497,70. L'avanzo vincolato che ne deriverebbe al 31/12/2021 risulterebbe pari ad € 329.232,74, ed è quello che è stato allocato nel presente progetto di rendiconto. Nella esatta quantificazione dell'utilizzo del fondo 2021 tuttavia incide anche l'andamento delle maggiori e minori entrate, oltre che la verifica puntuale di altre eventuali minori e/o maggiori spese generali da confrontarsi con il trend storico. Pertanto, per conoscere il reale valore, sarà necessario attendere la certificazione COVID cui gli enti sono tenuti, entro la data del 31/05/2021. Per motivi prudenziali, nel progetto di rendiconto è stato inserito il valore massimo conoscibile. Nel momento in cui si conoscerà l'esatta quantificazione, verranno adottati gli opportuni ed eventuali atti richiesti.

2 Rendiconto COVID-19 - Spese

A seguire l'utilizzo degli specifici ristori di spesa ottenuti dall'Ente negli esercizi 2020 e 2021:

RISTORI DI SPESA COVID ANNO 2020				
Cap. Entrata/spesa	Descrizione	Avanzo al 31/12/2020	Impegni esercizio 2021	avanzo vincolato al 31/12/2021
55.3- 420.11	Emergenza covid 19-Art. 114 dl 18/2020-Contr.sanificazione e disinfezione uffici,degli ambienti e dei mezzi degli enti locali	10.023,55	8.229,05	1.794,50
60.2- 1025.3	COVID Centri estivi e contrasto povertà educativa art. 105 DL 34/2020- DM 25/06/2020	3.679,76	3.679,76	0,00
60.3- 1065.1	COVID 19-Risorse Ordinanza n. 658 del 29/3/2020 Aiuti Solidarietà alimentare	209.350,62	141.982,40	67.368,22
90.16- 1065.5	RAS - Risorse per Buoni Viaggio persone disabili - Decreto MIN.TRASPORTI del 06.11.2020	101.107,27		101.107,27
		324.161,20	153.891,21	170.269,99

RISTORI DI SPESA COVID ANNO 2021				
Cap. Entrata/spesa	Descrizione	Accertamenti anno 2021	Impegni esercizio 2021	avanzo vincolato al 31/12/2021
60.2- 1025.3	COVID Centri estivi e contrasto povertà educativa art. 105 DL 34/2020-	55.827,43	51.118,91	4.708,52
55.23- 135.6	COVID STATO - Riparto FONDO 600 ML ART. 6, C. 1, DL 25/5/2021, n. 73- Per Agevolazioni TARI 2021	192.560,45	192.560,45	0,00
60.8- 1065.7	STATO- Risorse per Fondo Solidarietà alimentare art. 53, comma 1, D.L. 73/2021	298.587,76		298.587,76
		546.975,64	243.679,36	303.296,28

Al 31/12/2021 risulta allocata, in avanzo vincolato, la somma complessiva di € 170.269,99 in riferimento ai risparmi sui ristori di spesa anno 2020, ed € 303.296,28, in riferimento ai risparmi sui ristori di spesa anno 2021.

SEZIONE 8

1 LA LETTURA DEL RENDICONTO PER INDICI

La rappresentazione dei dati in precedenza proposti, seppur sufficiente a fornire una prima indicazione sulla composizione delle risorse dell'ente, non appare esaustiva e, quindi, necessita di ulteriori specificazioni per una riflessione più approfondita e completa.

A tal fine, può risultare interessante costruire una "batteria" di indici di struttura che, proponendo un confronto tra dati contabili ed extracontabili, aiuti nella lettura del bilancio.

In particolare, nei paragrafi che seguono, verranno calcolati i seguenti quozienti di bilancio:

- indice di autonomia finanziaria;
- indice di autonomia impositiva;
- indice di pressione finanziaria;
- prelievo tributario pro capite;
- indice di autonomia tariffaria propria;

Per ciascuno di essi, a fianco del valore calcolato sulle risultanze dell'esercizio qui in esame, vengono proposti i valori ottenuti effettuando un confronto con quelli relativi agli esercizi precedenti.

8.1 INDICI DI ENTRATA

8.1.1 Indice di autonomia finanziaria

L'indice di autonomia finanziaria, ottenuto quale rapporto tra le entrate tributarie (Titolo 1) ed extratributarie (Titolo 3) con il totale delle entrate correnti (totali dei titoli 1 + 2 + 3), correla le risorse proprie dell'ente con quelle complessive di parte corrente ed evidenzia la capacità di ciascun comune di acquisire autonomamente le disponibilità necessarie per il finanziamento della spesa.

In altri termini, questo indice non considera nel bilancio corrente i trasferimenti nazionali e regionali ordinari e straordinari che annualmente l'ente riceve e che in passato costituivano la maggiore voce di entrata. Dobbiamo ricordare, infatti, che dopo la riforma tributaria del 1971/1973 l'Ente locale ha perso gran parte della propria capacità impositiva a favore di una scelta politica che ha visto accentrare a livello nazionale la raccolta delle risorse e, quindi, attraverso un sistema redistributivo dall'alto, l'assegnazione delle stesse agli enti.

Per effetto del decentramento amministrativo oggi in atto, il suesposto processo, ancora presente nella realtà degli enti, è in corso di inversione: a cominciare dall'introduzione prima dell'I.C.I., poi dell'IMU, infatti, stiamo assistendo ad un progressivo aumento delle voci di entrate non direttamente derivanti da trasferimenti di altri enti del settore pubblico. Ne consegue la necessità di procedere ad una lettura dell'andamento dell'indicatore in esame sottolineando come detto valore, variabile tra 0 e 1, assuma un significato positivo quanto più il risultato si avvicina all'unità.

Nella parte sottostante viene riportata la formula per il calcolo dell'indice ed il risultato ottenuto sui dati del rendiconto in esame da confrontare con quelli degli anni precedenti.

INDICE DI AUTONOMIA FINANZIARIA	2018	2019	2020	2021
Autonomia finanziaria = $\frac{\text{Titolo 1 + 3 entrata}}{\text{Titolo 1 + 2 + 3 entrata}}$	0,49	0,43	0,43	0,42

8.1.2 Indice di autonomia impositiva

L'indice di autonomia impositiva può essere considerato un indicatore di secondo livello, che permette di comprendere ed approfondire il significato di quello precedente (indice di autonomia finanziaria), misurando quanta parte delle entrate correnti, diverse dai trasferimenti statali o di altri enti del settore pubblico allargato, sia stata determinata da entrate proprie di natura tributaria.

Il valore di questo indice può variare teoricamente tra 0 e 1, anche se le attuali norme che regolano l'imposizione tributaria negli enti locali impediscono di fatto l'approssimarsi del risultato all'unità.

Nella parte sottostante viene riportata la formula per il calcolo dell'indice ed il risultato ottenuto estrapolando i dati dell'esercizio in esame da confrontare con quelli degli anni precedenti.

INDICE DI AUTONOMIA IMPOSITIVA	2018	2019	2020	2021
Autonomia impositiva = $\frac{\text{Titolo 1 entrata}}{\text{Titolo 1 + 2 + 3 entrata}}$	0,38	0,35	0,36	0,35

8.1.3 Indice di pressione finanziaria

Altra informazione di particolare interesse si ottiene confrontando il totale delle entrate accertate relative ai titoli 1 e 2 con la popolazione residente.

Il rapporto che ne discende, riferito al trend indicato, aiuta a comprendere il livello di pressione finanziaria a cui ciascun cittadino è sottoposto sommando la pressione diretta ed indiretta.

INDICE DI PRESSIONE FINANZIARIA	2018	2019	2020	2021
Pressione finanziaria = $\frac{\text{Titolo 1 + 2 entrata}}{\text{Popolazione}}$	1.063,07	1.177,07	1.213,94	1.395,94

8.1.4 Prelievo tributario pro capite

Il dato ottenuto con l'indice di autonomia impositiva, utile per una analisi disaggregata, non è di per sé facilmente comprensibile e, pertanto, al fine di sviluppare analisi spazio-temporali sullo stesso ente o su enti che presentano caratteristiche fisiche economiche e sociali omogenee, può essere interessante misurare il "Prelievo tributario pro capite" che misura l'importo medio di imposizione tributaria a cui ciascun cittadino è sottoposto o, in altri termini, l'importo pagato in media da ciascun cittadino per imposte di natura locale nel corso dell'anno.

Nella parte sottostante, viene riportata la formula per il calcolo dell'indice ed il risultato ottenuto sui dati del rendiconto in esame da confrontare con quelli degli anni precedenti.

INDICE DI PRELIEVO TRIBUTARIO PRO CAPITE	2018	2019	2020	2021
Prelievo tributario pro capite = $\frac{\text{Titolo 1 Entrata}}{\text{Popolazione}}$	454,16	449,13	470,74	526,43

8.1.5 Indice di autonomia tariffaria propria

Se l'indice di autonomia impositiva misura in termini percentuali la partecipazione delle entrate del titolo 1 alla definizione del valore complessivo delle entrate correnti, un secondo indice deve essere attentamente controllato, in quanto costituisce il complementare di quello precedente, evidenziando la partecipazione delle entrate proprie nella formazione delle entrate correnti e, precisamente, l'indice di autonomia tariffaria propria.

Valori particolarmente elevati di quest'ultimo dimostrano una buona capacità di ricorrere ad entrate derivanti dai servizi pubblici forniti o da una accurata gestione del proprio patrimonio.

Il valore, anche in questo caso espresso in termini decimali, è compreso tra 0 ed 1 ed è da correlare con quello relativo all'indice di autonomia impositiva.

Nella parte sottostante viene riportata la formula per il calcolo dell'indice ed il risultato ottenuto sui dati del rendiconto in esame da confrontare con quelli degli anni precedenti.

INDICE DI AUTONOMIA TARIFFARIA PROPRIA	2018	2019	2020	2021
Autonomia tariffaria propria = $\frac{\text{Titolo 3 entrata}}{\text{Titolo 1 + 2 + 3 entrata}}$	0,10	0,08	0,06	0,07

8.2 INDICI DI SPESA

Al pari di quanto già detto trattando delle entrate, la lettura del bilancio annuale e pluriennale può essere agevolata ricorrendo alla costruzione di appositi indici che sintetizzano l'attività di programmazione e migliorano la capacità di apprezzamento dei dati contabili. Ai fini della nostra analisi, nei paragrafi che seguono verranno presentati alcuni rapporti che in questa ottica rivestono maggiore interesse e precisamente:

- rigidità della spesa corrente;
- incidenza degli interessi passivi sulle spese correnti;
- incidenza delle spese del personale sulle spese correnti;
- indice di spesa media del personale;
- indice di copertura delle spese correnti con i trasferimenti;
- spesa corrente pro capite;
- spesa d'investimento pro capite.

8.2.1 Rigidità della spesa corrente

La rigidità della spesa corrente misura l'incidenza percentuale delle spese fisse (personale ed interessi) sul totale del titolo 1 della spesa. Quanto minore è detto valore, tanto maggiore è l'autonomia discrezionale della Giunta e del Consiglio in sede di predisposizione del bilancio.

Il valore può variare, indicativamente, tenendo conto dei nuovi limiti introdotti con la ridefinizione dei parametri di deficitarietà, tra 0 e 0,75.

Quanto più il valore si avvicina allo 0,75 tanto minori sono le possibilità di manovra dell'amministrazione che si trova con gran parte delle risorse correnti già utilizzate per il finanziamento delle spese per il personale e degli interessi passivi.

Nella parte sottostante viene riportata la formula per il calcolo dell'indice ed il risultato ottenuto sui dati del rendiconto in esame da confrontare con quello degli anni precedenti.

INDICE DI RIGIDITA' DELLA SPESA CORRENTE	2018	2019	2020	2021
Rigidità della spesa corrente = $\frac{\text{Personale} + \text{Interessi}}{\text{Titolo 1 Spesa}}$	0,24	0,23	0,22	0,21

8.2.2 Incidenza degli interessi passivi sulle spese correnti

L'indice di rigidità delle spesa corrente può essere scomposto analizzando separatamente l'incidenza di ciascuno dei due addendi del numeratore (personale e interessi) rispetto al denominatore del rapporto (totale delle spese correnti).

Pertanto, considerando solo gli interessi passivi che l'ente è tenuto a pagare annualmente per i mutui in precedenza contratti, avremo che l'indice misura l'incidenza degli oneri finanziari sulle spese correnti.

Valori particolarmente elevati dimostrano che la propensione agli investimenti relativa agli anni passati sottrae risorse correnti alla gestione futura e limita la capacità attuale di spesa.

INDICE DI INCIDENZA DEGLI INTERESSI PASSIVI SULLE SPESE CORRENTI	2018	2019	2020	2021
Incidenza II.PP. sulle spese correnti = $\frac{\text{Interessi passivi}}{\text{Titolo 1 spesa}}$	0,05	0,04	0,04	0,04

8.2.3 Incidenza delle spese del personale sulle spese correnti

Partendo dalle stesse premesse sviluppate nel paragrafo precedente, può essere separatamente analizzata l'incidenza delle spese del personale sul totale complessivo delle spese correnti.

Si tratta di un indice complementare al precedente che permette di concludere l'analisi sulla rigidità della spesa del titolo 1.

Nella parte sottostante viene proposto il valore risultante applicando il rapporto sotto riportato al rendiconto in esame rispetto alle annualità precedenti:

INDICE DI INCIDENZA DELLE SPESE DEL PERSONALE SULLE SPESE CORRENTI	2018	2019	2020	2021
Incidenza del personale sulle spese correnti = $\frac{\text{Personale}}{\text{Titolo 1 spesa}}$	0,19	0,19	0,18	0,18

8.2.4 Spesa media del personale

L'incidenza delle spese del personale sul totale della spesa corrente fornisce indicazioni a livello aggregato sulla partecipazione di questo fattore produttivo nel processo erogativo dell'ente locale.

Al fine di ottenere una informazione ancora più completa, il dato precedente può essere integrato con un altro parametro quale quello della spesa media per dipendente.

Nella parte sottostante viene proposto il valore risultante applicando il rapporto sotto specificato al rendiconto in esame oltre che agli anni precedenti.

INDICE DI SPESA MEDIA PER IL PERSONALE	2018	2019	2020	2021
Spesa media per il personale = $\frac{\text{Spesa del personale}}{\text{N}^\circ \text{ dipendenti}}$	38.058,30	39.595,49	40.331,59	39.725,76

8.2.5 Percentuale di copertura delle spese correnti con trasferimenti dello Stato e di altri enti del settore pubblico allargato

La "percentuale di copertura delle spese correnti con i trasferimenti dello stato e di altri enti del settore pubblico allargato" permette di comprendere la compartecipazione dello Stato, della Regione e degli altri enti del settore pubblico allargato alla ordinaria gestione dell'ente.

Nella parte sottostante viene proposto il valore risultante applicando il rapporto ai valori del rendiconto in esame ed effettuando il confronto con il medesimo rapporto applicato agli esercizi precedenti.

INDICE DI COPERTURA DELLE SPESE CORRENTI CON TRASFERIMENTI	2018	2019	2020	2021
Copertura spese correnti con trasferimenti = $\frac{\text{Titolo 2 entrata}}{\text{Titolo 1 spesa}}$	0,59	0,66	0,66	0,75

8.2.6 Spesa corrente pro capite

La spesa corrente pro capite costituisce un ulteriore indice particolarmente utile per una analisi spaziale e temporale dei dati di bilancio.

Essa misura l'entità della spesa sostenuta dall'ente per l'ordinaria gestione, rapportata al numero di cittadini.

Nella parte sottostante viene proposto il valore risultante applicando la formula sotto riportata al rendiconto in esame e agli anni precedenti.

INDICE DI SPESA CORRENTE PRO CAPITE	2018	2019	2020	2021
Spesa corrente pro capite = $\frac{\text{Titolo 1 spesa}}{\text{N}^\circ \text{ abitanti}}$	1.032,26	1.101,78	1.117,94	1.158,93

8.2.7 Spesa in conto capitale pro capite

Così come visto per la spesa corrente, un dato altrettanto interessante può essere ottenuto, ai fini di una completa informazione sulla programmazione dell'ente, con la costruzione dell'indice della

Spesa in conto capitale pro capite, rapporto che misura il valore della spesa per investimenti che l'ente prevede di sostenere per ciascun abitante.

Nella parte sottostante viene proposto il valore ottenuto applicando il rapporto ai valori del rendiconto in esame ed effettuando il confronto con il medesimo rapporto applicato agli esercizi precedenti.

INDICE DI SPESA IN CONTO CAPITALE PRO CAPITE	2018	2019	2020	2021
Spesa in conto capitale pro capite = $\frac{\text{Titolo 2 spesa}}{\text{N}^\circ \text{ abitanti}}$	147,28	110,73	116,44	330,18

8.3 GLI INDICI DELLA GESTIONE RESIDUI

Nei precedenti paragrafi abbiamo analizzato i principali indici della gestione di competenza; l'analisi del risultato di amministrazione può però essere meglio compreso cercando di cogliere anche le peculiarità della gestione residui. A tal fine, nei paragrafi che seguono verranno calcolati i seguenti quozienti di bilancio:

- indice di incidenza dei residui attivi;
- indice di incidenza dei residui passivi.

8.3.1 Indice di incidenza dei residui attivi e passivi

L'indice di incidenza dei residui attivi esprime il rapporto fra i residui sorti nell'esercizio ed il valore delle operazioni di competenza dell'esercizio medesimo.

Un valore elevato di questo indicatore esprime un particolare allungamento dei tempi di attuazione delle procedure amministrative e contabili della gestione delle entrate. Riflessioni del tutto analoghe possono essere effettuate per quanto riguarda l'indice di incidenza dei residui passivi.

L'esame comparato nel tempo e nello spazio può evidenziare delle anomalie gestionali che devono essere adeguatamente monitorate e controllate.

INDICE DI INCIDENZA DEI RESIDUI ATTIVI	2021
Incidenza residui attivi = $\frac{\text{Totale residui attivi}}{\text{Totale accertamenti di competenza}}$	1,08
INDICE DI INCIDENZA DEI RESIDUI PASSIVI	2020
Incidenza residui passivi = $\frac{\text{Totale residui passivi}}{\text{Totale impegni di competenza}}$	0,31

8.4 INDICI DELLA GESTIONE DI CASSA

Anche per la gestione di cassa è possibile far ricorso ad alcuni indicatori in grado di valutare le modalità con cui la cassa si modifica e si rinnova. In particolare, il primo dei due indici, "velocità di riscossione", confrontando tra loro le entrate riscosse con quelle accertate in competenza relativamente ai titoli 1 e 3 (tributarie ed extratributarie), misura la capacità dell'ente di trasformare in liquidità situazioni creditorie vantate nei confronti di terzi.

Allo stesso modo, l'indice "velocità di gestione della spesa corrente" permette di giudicare quanta parte degli impegni della spesa corrente trova nell'anno stesso, trasformazione nelle ulteriori fasi della spesa, quali la liquidazione, l'ordinazione ed il pagamento.

VELOCITA' DI RISCOSSIONE DELLE ENTRATE PROPRIE	2021
Velocità di riscossione = $\frac{\text{Riscossioni di competenza (Titolo 1 + 3)}}{\text{Accertamenti di competenza (Titolo 1 + 3)}}$	0,74
VELOCITA' DI GESTIONE DELLA SPESA CORRENTE	2020
Velocità di gestione spesa corrente = $\frac{\text{Pagamenti di competenza (Tit. 1)}}{\text{Impegni di competenza (Tit. 1)}}$	0,99

2 I SERVIZI EROGATI

Se l'analisi per missione fornisce un primo ed interessante spaccato della spesa, evidenziando come questa sia stata ripartita tra le principali attività che l'ente è tenuto a porre in essere, ulteriori elementi di valutazione possono essere tratti da una ulteriore lettura della spesa articolata per servizi.

Questi ultimi rappresentano, infatti, il risultato elementare dell'intera attività amministrativa dell'ente. D'altra parte tra gli obiettivi principali da conseguire da parte dell'azienda-comune, vi è quello di erogare servizi alla collettività amministrata. L'ente locale, infatti, si pone come istituzione di rappresentanza degli interessi locali, come interprete dei bisogni oltre che gestore della maggior parte degli interventi di carattere finale anche quando programmati da altri soggetti o istituti territoriali di ordine superiore.

Approfondimento

In linea generale, i servizi pubblici locali devono essere erogati con modalità che ne promuovono il miglioramento della qualità ed assicurano la tutela e la partecipazione dei cittadini-utenti.

Il ruolo del comune può essere visto, dunque, quale soggetto coordinatore di istanze di servizi da parte dei cittadini da contemperare con le scarse risorse finanziarie a disposizione. A ciò si aggiunge che i servizi offerti non presentano caratteristiche del tutto analoghe, tanto che il legislatore è giunto a distinguere tre principali tipologie:

- *i servizi istituzionali;*
- *i servizi a domanda individuale;*
- *i servizi produttivi.*

I servizi istituzionali si caratterizzano per l'assenza pressoché totale di proventi diretti trattandosi di attività che, per loro natura, rientrano tra le competenze specifiche dell'ente pubblico e, come tali, non sono cedibili a terzi.

Al contrario i servizi a domanda individuale e, ancor più, quelli a carattere produttivo si caratterizzano per la presenza di un introito che, anche se in alcuni casi non completamente remunerativo dei costi, si configura come corrispettivo per la prestazione resa dall'ente. In realtà, i servizi a domanda individuale sono caratterizzati, generalmente, da un rilevante contenuto sociale che, ancora oggi, ne condiziona la gestione e giustifica una tariffa in grado di remunerare solo parzialmente i costi. Non altrettanto potremmo dire dei servizi a carattere produttivo che, nel corso di questi anni, hanno perso quella caratteristica di socialità per assumere un connotato tipicamente imprenditoriale.

2.1 I SERVIZI ISTITUZIONALI

I servizi istituzionali sono considerati obbligatori perché esplicitamente previsti dalla legge ed il loro costo è generalmente finanziato attingendo dalle risorse generiche a disposizione dell'ente, quali ad esempio i trasferimenti attribuiti dallo Stato o le entrate di carattere tributario.

Tali servizi sono caratterizzati dal fatto che l'offerta non è funzione della domanda: ne consegue che la loro offerta da parte dell'ente deve comunque essere garantita, prescindendo da qualsiasi

giudizio sulla economicità delle spese in percentuale.

2.2 I SERVIZI A DOMANDA INDIVIDUALE

I servizi a domanda individuale, anche se rivestono una notevole rilevanza sociale all'interno della comunità amministrata, non sono previsti obbligatoriamente da leggi.

Essi sono caratterizzati dal fatto che vengono richiesti direttamente dai cittadini dietro pagamento di un prezzo (tariffa), spesso non pienamente remunerativo per l'ente ma comunque non inferiore ad una percentuale di copertura del relativo costo, così come previsto dalle vigenti norme sulla finanza locale.

Tale scelta rappresenta un passaggio estremamente delicato per la gestione dell'ente in quanto l'adozione di tariffe contenute per il cittadino-utente (che comunque non possono essere inferiori alle percentuali di copertura previste dalla vigente normativa) determina una riduzione delle possibilità di spesa per l'ente stesso. Dovendosi, infatti, rispettare il generale principio di pareggio del bilancio, il costo del servizio, non coperto dalla contribuzione diretta dell'utenza, deve essere finanziato con altre risorse dell'ente, riducendo in tal modo la possibilità di finanziare altri servizi o trasferimenti.

L'incidenza sul bilancio delle spese per i Servizi a domanda individuale attivati nel nostro ente e le relative percentuali di copertura sono sintetizzate nella seguente tabella:

Servizi a domanda individuale - Bilancio 2018	Entrate 2021	Spese 2021	Risultato 2021	Copertura in %
Alberghi case di riposo e di ricovero	0,00	0,00	0,00	0,00%
Alberghi diurni e bagni pubblici	0,00	0,00	0,00	0,00%
Asili nido	252.038,74	252.038,74	0,00	100,00%
Convitti, campeggi, case	0,00	0,00	0,00	0,00%
Colonie e soggiorni stagionali	0,00	0,00	0,00	0,00%
Corsi extrascolastici	0,00	0,00	0,00	0,00%
Parcheggi custoditi e parchimetri	0,00	0,00	0,00	0,00%
Pesa pubblica	0,00	0,00	0,00	0,00%
Servizi turistici diversi	0,00	0,00	0,00	0,00%
Spurgo pozzi neri	0,00	0,00	0,00	0,00%
Teatri	12.237,11	132.076,57	-119.839,46	9,27%
Musei, gallerie e mostre	567.587,16	655.689,12	-88.101,96	86,56%
Giardini zoologici e botanici	0,00	0,00	0,00	0,00%
Impianti sportivi	117.488,50	169.133,05	-51.644,55	69,47%
Mattatoi pubblici	0,00	0,00	0,00	0,00%
Mense non scolastiche	0,00	0,00	0,00	0,00%
Mense scolastiche	588.491,61	588.508,52	-16,91	100,00%
Mercati e fiere attrezzate	76.748,00	115.931,66	-39.183,66	66,20%
Spettacoli	0,00	0,00	0,00	0,00%

Comune di CARBONIA (SU)

Trasporto carni macellate	0,00	0,00	0,00	0,00%
Trasporti e pompe funebri	0,00	0,00	0,00	0,00%
Uso di locali non istituzionali	0,00	0,00	0,00	0,00%
Altri servizi a domanda individuale	1.101.001,87	1.150.888,71	-49.886,84	95,67%
Totale Servizi	2.715.592,99	3.064.266,37	-348.673,38	88,62%

L'analisi delle risultanze nel triennio è, invece, evidenziata nella sottostante tabella:

Servizi a domanda individuale Trend Entrate e Spese	Entrate 2019	Spese 2019	Entrate 2020	Spese 2020	Entrate 2021	Spese 2021
Alberghi case di riposo e di ricovero	0,00	0,00	0,00	0,00	0,00	0,00
Alberghi diurni e bagni pubblici	0,00	0,00	0,00	0,00	0,00	0,00
Asili nido	259.259,07	281.088,14	164.741,62	164.741,62	252.038,74	252.038,74
Convitti, campeggi, case	0,00	0,00	0,00	0,00	0,00	0,00
Colonie e soggiorni stagionali	9.000,00	9.000,00	0,00	0,00	0,00	0,00
Corsi extrascolastici	0,00	0,00	0,00	0,00	0,00	0,00
Parcheggi custoditi e parchimetri	0,00	0,00	0,00	0,00	0,00	0,00
Pesa pubblica	0,00	0,00	0,00	0,00	0,00	0,00
Servizi turistici diversi	0,00	0,00	0,00	0,00	0,00	0,00
Spurgo pozzi neri	0,00	0,00	0,00	0,00	0,00	0,00
Teatri	17.924,39	157.953,78	14.690,39	138.402,57	12.237,11	132.076,57
Musei, gallerie e mostre	561.097,56	577.153,33	566.327,74	539.541,30	567.587,16	655.689,12
Giardini zoologici e botanici	0,00	0,00	0,00	0,00	0,00	0,00
Impianti sportivi	150.790,31	232.634,33	127.344,78	159.130,12	117.488,50	169.133,05
Mattatoi pubblici	0,00	0,00	0,00	0,00	0,00	0,00
Mense non scolastiche	0,00	0,00	0,00	0,00	0,00	0,00
Mense scolastiche	576.776,96	576.776,96	464.803,71	464.803,71	588.491,61	588.508,52
Mercati e fiere attrezzate	97.053,58	119.458,42	79.716,60	111.678,55	76.748,00	115.931,66
Spettacoli	0,00	0,00	0,00	0,00	0,00	0,00
Trasporto carni macellate	0,00	0,00	0,00	0,00	0,00	0,00
Trasporti e pompe funebri	0,00	0,00	0,00	0,00	0,00	0,00
Uso di locali non istituzionali	0,00	0,00	0,00	0,00	0,00	0,00
Altri servizi a domanda individuale	1.025.847,52	1.279.929,98	912.984,53	1.133.643,27	1.101.001,87	1.150.888,71
Totale Servizi	2.697.749,39	3.233.994,94	2.330.609,37	2.711.941,14	2.715.592,99	3.064.266,37

9.2 I SERVIZI PRODUTTIVI

I servizi produttivi sono caratterizzati da una spiccata rilevanza sotto il profilo economico ed industriale che attiene tanto alla caratteristica del servizio reso quanto alla forma di organizzazione necessaria per la loro erogazione: si tratta in buona sostanza di attività economiche relative alla distribuzione dell'acqua, del gas metano e dell'elettricità, alla gestione delle farmacie, dei trasporti pubblici e della centrale del latte.

Per tali servizi, le vigenti norme prevedono il totale finanziamento da parte degli utenti che li richiedono e ne sostengono integralmente il costo attraverso la corresponsione delle tariffe. Generalmente tali servizi, anche in funzione della loro rilevanza economica e sociale, sono soggetti alla disciplina dei prezzi amministrati.

Il nostro Ente non gestisce direttamente tipologie di servizi simili.

PARAMETRI DI DEFICIT STRUTTURALE

Con il Decreto interministeriale Interno e Mef 28 dicembre 2018 sono stati individuati i nuovi parametri di deficitarietà strutturale per il triennio 2019/2021, ai sensi dell'art. 242, comma 2, del Dlgs. n. 267/2000 (Tuel).

L'art. 242, comma 1, del Tuel, dispone che sono da considerarsi in condizioni strutturalmente deficitarie gli Enti Locali che presentano gravi ed incontrovertibili condizioni di squilibrio, rilevabili da un'apposita Tabella, da allegare al rendiconto della gestione, contenente parametri obiettivi, dei quali almeno la metà presentino valori deficitari.

L'individuazione dei parametri obiettivi precedentemente vigenti era avvenuta con Dm. Interno 24 settembre 2009, sulla base della metodologia approvata nella seduta della Conferenza Stato-Città ed Autonomie locali del 30 luglio 2009.

L'impianto parametrico, previsto per il triennio 2010-2012, è stato poi sostanzialmente confermato anche per il periodo 2012-2015 dal successivo Dm. 18 febbraio 2013. Tale impianto parametrico aveva mostrato nel tempo una variabilità elevata e significativi squilibri per similari situazioni fra Enti.

Pertanto, sono stati elaborati nuovi parametri che tengono ora conto, tra l'altro, dell'esigenza di semplificare gli adempimenti di monitoraggio e delle nuove norme sull'armonizzazione contabile, nell'esigenza di far emergere le problematiche inerenti alla capacità di riscossione degli Enti e la completa ponderazione dei debiti fuori bilancio.

L'applicazione dei nuovi parametri decorre dal 2019 e fino al 2021.

I nuovi indicatori validi per Comuni, Province e Città Metropolitane sono stati definiti tenendo conto della Delibera d'indirizzo dell'Osservatorio sulla finanza e contabilità degli Enti Locali adottata nell'Assemblea del 20 febbraio 2018, ma, per la prima volta, erano già stati indicati sperimentalmente nel "Piano degli indicatori e dei risultati attesi di bilancio" per il rendiconto della gestione 2016.

La determinazione delle soglie di deficitarietà strutturale per ciascuno degli Indici è stata determinata sulla base dei valori forniti dalla "Bdap" relativamente al rendiconto della gestione 2016 e ulteriormente testati sui dati di rendiconto di un gruppo di 48 Comuni risultati deficitari nel triennio 2015-2016 o che hanno dichiarato il dissesto negli anni 2016-2017.

I nuovi Indicatori di deficitarietà strutturale non si aggiungono, agli Indicatori di bilancio ma ne costituiscono parte integrante; inoltre è da segnalare che per il loro calcolo non vi è necessità di reperire dati extracontabili e che in un prossimo futuro la Tabella degli indici previsti dall'art. 242 del

Tuel sarà acquisibile direttamente dalla “Bdap” senza che sia più necessario, da parte degli Enti, procedere con la certificazione.

Gli 8 nuovi Indicatori si suddividono in 7 Indici sintetici e uno analitico e individuano soglie limite diverse per ciascuna tipologia di Ente e, nello specifico, fanno principalmente riferimento alla capacità di riscossione dell’ente e all’esistenza di debiti fuori bilancio. Per quest’ultimo aspetto merita sottolineare come i nuovi Indici intendano monitorare il fenomeno debiti fuori bilancio in tutte le sue possibili declinazioni; vengono infatti rilevati i debiti fuori bilancio in corso di riconoscimento, quelli riconosciuti e in corso di finanziamento e riconosciuti e finanziari, a differenza dei precedenti indici che intercettavano solo i debiti fuori bilancio riconosciuti.

Per il resto, vengono previsti Indici che monitorano le spese di personale e i debiti di finanziamento, in modo da evidenziare la rigidità della spesa corrente, la mancata restituzione dell’anticipazione di liquidità ricevuta ed il risultato di amministrazione che viene sostituito dall’Indicatore concernente la sostenibilità del disavanzo.

Gli enti locali che presentano almeno la metà dei parametri deficitari (la condizione “SI” identifica il parametro deficitario) sono strutturalmente deficitari ai sensi dell’articolo 242, comma 1, Tuel. Si rimanda al prospetto relativo allegato al Rendiconto che presenta 1 solo parametro deficitario.

L’ente pertanto:

non risulta

in situazione di deficitarietà strutturale.

APPROFONDIMENTI

Premessa

Approfondimento 1: Nota informativa **Paragrafo 3 struttura della Relazione**

La nota informativa è un allegato della relazione al rendiconto sulla gestione. Tale adempimento è previsto nell’art. 11, comma 6, lett. j), D.Lgs. n. 118/2011 ed ha sostituito, a decorrere dal rendiconto 2015, il precedente obbligo di verifica di crediti e debiti tra Ente locale e società partecipate previsto dall’art. 6, comma 4, D.L. n. 95/2012, oggi abrogato.

SEZIONE 2 - Rendiconto finanziario: quadro generale di sintesi

Approfondimento 2: Risultato di competenza e incidenza dei residui**Paragrafo 1 Rendiconto sintetico**

In linea generale si può affermare che un risultato positivo (avanzo di amministrazione) costituisce un indice positivo per la gestione ed evidenza, al termine dell'esercizio, la capacità dell'ente di coprire le spese correnti e quelle d'investimento con un adeguato flusso di entrate. Al contrario, un risultato negativo (disavanzo di amministrazione) indica una sovrastima della previsione dell'andamento delle entrate rispetto alle spese programmate.

D'altra parte, se in una visione molto sintetica potrebbe apparire sufficiente conseguire adeguati livelli di avanzo finanziario, in realtà non sempre un risultato complessivo positivo è segnale di buona amministrazione come, allo stesso modo, non sempre un risultato negativo misura un'incapacità gestionale da parte della Giunta.

Il risultato di amministrazione deve comunque assumere un valore tale da coprire le quote accantonate, vincolate e destinate: se così non fosse, la situazione finanziaria dell'ente dimostra un disavanzo sostanziale pur in presenza di un risultato di amministrazione positivo.

Approfondimento 3: Struttura per titoli del conto del bilancio**Paragrafo 1 Rendiconto sintetico**

Dall'esame della struttura per titoli delle entrate e delle uscite del bilancio appare evidente come, in termini progressivi, non siano presenti due titoli: il titolo n. 8 delle entrate e il titolo n. 6 delle spese. Tale assenza va letta nell'ambito del più generale ruolo assunto dal piano dei conti nel sistema contabile italiano. Il piano dei conti rappresenta l'elemento di coordinamento tecnico sostanziale del processo di armonizzazione contabile delle amministrazioni pubbliche italiane. In tal senso il piano dei conti ha inteso rappresentare tutte le fattispecie di bilancio di tutte le amministrazioni pubbliche italiane con queste comprendendo anche quelle ricadenti nel bilancio dello Stato. A tal proposito, per motivi di semplicità in sede di applicazione del piano dei conti di cui al decreto legislativo n. 118/2011, sono state escluse dal piano dei conti integrato generale di cui al D.P.R. n. 132/203 - di cui quello del decreto 118/2011 rappresenta un sottoinsieme - le voci non di interesse per gli enti territoriali. Tra queste figurano anche i titoli mancanti la cui competenza rientra nel bilancio dello Stato.

Approfondimento 4: La classificazione per missioni e programmi**Paragrafo 1.2 Utilizzo delle risorse: livelli di spesa per missioni e programmi**

La classificazione per missioni non è decisa liberamente dall'ente ma risponde ad una precisa esigenza evidenziata dal legislatore nell'articolo 12 del Decreto Legislativo n. 118 del 2011. Quest'ultimo prevede che le amministrazioni pubbliche territoriali adottino schemi di bilancio articolati per missioni e programmi che evidenzino le finalità della spesa, allo scopo di assicurare maggiore trasparenza e confrontabilità delle informazioni riguardanti il processo di allocazione delle risorse pubbliche e la destinazione delle stesse alle politiche pubbliche settoriali.

Le missioni rappresentano le funzioni principali e gli obiettivi strategici perseguiti dalle amministrazioni pubbliche territoriali, utilizzando risorse finanziarie, umane e strumentali ad esse destinate, e sono definite in relazione al riparto di competenze di cui agli articoli 117 e 118 del Titolo V della Costituzione.

Approfondimento 5: Variazioni tra gli obiettivi di programmazione e i risultati della gestione

Paragrafo 2 Modifiche intervenute sul bilancio di previsione

L'analisi delle variazioni tra previsioni e dati definitivi, sia per l'entrata sia per la spesa, permette di comprendere in modo ancor più approfondito il risultato finanziario di competenza.

Con riferimento alle entrate, occorre distinguere il caso in cui siano riferite al bilancio corrente o a quello investimenti. Nel primo caso, infatti, una scarsa capacità dell'ente di trasformare le previsioni di bilancio in accertamenti può produrre alcuni disequilibri contabili legati al mancato conseguimento degli obiettivi di entrate inizialmente prefissate.

Se, al contrario, queste differenze riguardano il bilancio investimenti, il dato pone in evidenza una scarsa propensione alla progettazione e, quindi, alla contrazione di mutui o di altre fonti di finanziamento.

Per quanto riguarda la spesa, un valore particolarmente elevato del tasso di variazione tra previsioni ed impegni migliora, a parità di entrate, il risultato della gestione ma, contestualmente, dimostra l'incapacità di rispondere alle richieste della collettività amministrata attraverso la fornitura dei servizi o la realizzazione delle infrastrutture.

Una corretta attività di programmazione dovrebbe garantire una percentuale di scostamento particolarmente bassa tra previsione iniziale e previsione definitiva riducendo le variazioni di bilancio a quegli eventi imprevedibili che possono verificarsi nel corso della gestione.

SEZIONE 3 - Rendiconto finanziario: risultati della gestione

Approfondimento 6: Tipologie entrate tributarie

Paragrafo 1.1 Entrate correnti di natura tributaria, contributiva e perequativa

Le entrate tributarie sono suddivise dal legislatore in cinque "tipologie" delle quali le prime tre misurano le diverse forme di contribuzione (diretta o indiretta) dei cittadini alla gestione dell'ente. Analizziamo quelle di maggiore interesse per gli enti locali.

La tipologia 101 "Imposte, tasse e proventi assimilati" raggruppa, com'è intuibile, tutte quelle forme di prelievo coattivo effettuate direttamente dall'ente nei limiti della propria capacità impositiva, senza alcuna controprestazione da parte dell'amministrazione, nonché i corrispettivi versati dai cittadini contribuenti a fronte di specifici servizi o controprestazioni dell'ente anche se in alcuni casi non direttamente richiesti. Attualmente in essa trovano allocazione:

- l'imposta municipale propria (IMU);*
- l'imposta sulla pubblicità;*
- l'addizionale comunale sull'imposta relativa al reddito delle persone fisiche nel caso in cui l'ente si avvalga della facoltà di istituire il tributo;*
- la tassa sui rifiuti solidi urbani.*

La tipologia 301 "Fondi perequativi da Amministrazioni Centrali" accoglie il Fondo di Solidarietà e, in genere tutti i trasferimenti compensativi di squilibri tributari, per consentire l'erogazione dei servizi in modo uniforme sul territorio nazionale.

Approfondimento 7: Entrate extratributarie

Paragrafo 1.3 Entrate extratributarie

L'analisi in termini percentuali non sempre fornisce delle informazioni omogenee per una corretta analisi spazio-temporale e necessita, quindi, di adeguate precisazioni. Non tutti i servizi sono, infatti, gestiti direttamente dagli enti e, pertanto, a parità di prestazioni erogate, sono riscontrabili anche notevoli scostamenti tra i valori. Questi ultimi sono rinvenibili anche all'interno del medesimo ente, nel

caso in cui nel corso degli anni si adottò una differente modalità di gestione dei servizi.

La tipologia 100, ad esempio, riassume in sé, oltre ai proventi della gestione patrimoniale, anche l'insieme dei servizi istituzionali, a domanda individuale e produttivi erogati dall'ente nei confronti della collettività amministrata.

Ne consegue che il rapporto di partecipazione della tipologia 100 al totale del Titolo 3 deve essere oggetto di approfondimenti, in caso di scostamenti sensibili, al fine di accertare se si sono verificati:

- c) incrementi o decrementi del numero dei servizi offerti;*
- d) modifiche nella forma di gestione dei servizi;*
- e) variazioni della qualità e quantità in ciascun servizio offerto.*

Altro dato interessante è quello relativo ai proventi della gestione dei beni (compreso nella tipologia 100). Se il dato assoluto può essere utile solo per effettuare analisi comparative del trend rispetto agli anni precedenti, lo stesso valore, rapportato al totale del titolo 3 ed espresso in percentuale, assume una valenza informativa diversa, permettendo di effettuare anche analisi comparative con altri enti.

Approfondimento 8: Accensione e rimborso prestiti**Paragrafo 1.6 Entrate da accensione prestiti**

Le entrate del Titolo 6 sono caratterizzate dalla nascita di un rapporto debitorio nei confronti di un soggetto finanziatore (banca, Cassa DD.PP., sottoscrittori di obbligazioni) e per disposizione legislativa, ad eccezione di alcuni casi appositamente previsti dalla legge, sono vincolate, nel loro utilizzo, alla realizzazione degli investimenti.

Il legislatore, coerentemente a quanto fatto negli altri titoli, ha previsto anche per esso un'articolazione secondo ben definite tipologie, nella quale tiene conto sia della durata del finanziamento che del soggetto erogante.

In particolare, nella tipologia 100 sono evidenziate le risorse relative ad eventuali emissioni di titoli obbligazionari; nelle tipologie 200 e 300 quelle relative ad accensione di finanziamenti, distinti in ragione della durata temporale del prestito; la tipologia 400 accoglie tutte le altre forme di indebitamento.

Approfondimento 9: Anticipazioni di liquidità in accensione di prestiti**Paragrafo 1.6 Entrate da accensione prestiti e Paragrafo 2.4 Spese per rimborso di prestiti**

Devono essere registrate tra le accensioni di prestiti anche le anticipazioni di liquidità diverse dalle anticipazioni di cassa erogate dal tesoriere dell'ente. Le anticipazioni di liquidità sono definite dall'articolo 3, comma 17, della legge n. 350/2003, come "operazioni che non comportano risorse aggiuntive, ma consentono di superare, entro il limite massimo stabilito dalla normativa statale vigente, una momentanea carenza di liquidità e di effettuare spese per le quali è già prevista idonea copertura di bilancio". Le anticipazioni di liquidità non costituiscono indebitamento agli effetti dell'art. 119 della Costituzione e di norma si estinguono entro un anno.

Approfondimento 10: La gestione dei residui**Paragrafo 3 Gestione dei residui**

Generalmente una corretta attività di impegno di spesa e di accertamento delle entrate non dovrebbe dar luogo a sostanziali modifiche nei valori dei residui negli anni, se si escludono eventi eccezionali e, comunque, non prevedibili.

I residui attivi possono subire un incremento (accertamenti non contabilizzati) o un decremento (a seguito della procedura di riaccertamento ordinario) in grado di influenzare positivamente o negativamente il risultato complessivo della gestione.

I residui passivi, invece, non possono subire un incremento rispetto al valore riportato dall'anno precedente, mentre potrebbero essere ridotti venendo meno il rapporto giuridico che ne è alla base o in applicazione del criterio di esigibilità della spesa. In tal caso si verrebbe a migliorare il risultato finanziario.

Si può pertanto concludere che l'avanzo o il disavanzo di amministrazione può essere influenzato dalla gestione residui a seguito del sopraggiungere di nuovi crediti (residui attivi) e del venir meno di debiti (residui passivi) o di crediti (residui attivi).

Sull'argomento si richiama la deliberazione 7 giugno 2019, n.79 della Corte Conti, Sez. Controllo Abruzzo, che così si esprime: "Nel caso in cui l'avanzo di amministrazione sia composto da residui attivi non esistenti o di incerto realizzo, non adeguatamente garantiti dal fondo crediti dubbia esigibilità, la copertura delle spese da ultimo elencate sarebbe solo fittizia, costituendo il presupposto per l'emersione successiva di tensioni o insufficienze di cassa..."

Indice

	PREMESSA	2
1	La relazione sulla gestione	4
2	Criteri di formazione del rendiconto e criteri di valutazione utilizzati	4
3	Struttura della Relazione	5
	SEZIONE 1 - Principali novità intervenute in corso o dopo la chiusura dell'esercizio 2021	6
1	Principali novità introdotte sul decreto legislativo n. 118/2011 nel corso del 2021	6
2	Fattori incidenti sulla gestione 2021	7
3	Fatti di rilievo verificatisi dopo la chiusura dell'esercizio	7
	SEZIONE 2 - Rendiconto finanziario: quadro generale di sintesi	8
1	Rendiconto sintetico	8
1.1	Il risultato della gestione finanziaria: analisi per natura	9
1.2	Utilizzo delle risorse: livelli di spesa per missioni e programmi	12
1.3	Gestione di cassa	15
2	Modifiche intervenute sul bilancio di previsione	16
2.1	Variazioni di bilancio	17
2.2	Assestamento di bilancio	17
	SEZIONE 3 - Rendiconto finanziario: risultati della gestione	19
1	Analisi delle entrate	19
1.1	Entrate correnti di natura tributaria, contributiva e perequativa	21
1.2	Trasferimenti correnti	22
1.3	Entrate extratributarie	23
1.4	Entrate in conto capitale	25
1.5	Entrate da riduzione di attività finanziarie	26
1.6	Entrate da accensione prestiti	26
1.7	Entrate da anticipazione da istituto tesoriere/cassiere	27
2	Analisi delle spese	28
2.1	Spese correnti	28
2.2	Spese in conto capitale	32
2.3	Spese per incremento attività finanziarie	34
2.4	Spese per rimborso prestiti	34
2.5	Spese per chiusura anticipazioni da istituto tesoriere	35
2.6	Focus - Servizi individuali e collettivi	36
3	Gestione dei residui	37
3.1	Residui attivi	38
3.2	Residui passivi	39
	SEZIONE 4 - Risultato di amministrazione e verifica degli equilibri di bilancio	39
1	Risultato di amministrazione	39
1.1	Modalità di ripiano del disavanzo	46
2	Verifica degli Equilibri di bilancio	48
2.1	Equilibrio complessivo di parte corrente	50
2.2	Equilibrio complessivo in conto capitale e comprensivo delle operazioni finanziarie	52
3	Fondo pluriennale vincolato	55
3.1	Il Fondo pluriennale vincolato - Parte Entrata	55
3.1.1	Il Fondo pluriennale vincolato - Parte Spesa	56
	SEZIONE 5 - Enti e organismi strumentali e società controllate e partecipate	57
	SEZIONE 6 - Contabilità economico-patrimoniale	58
1	Il conto economico	58
1.1	Criteri di costruzione	59
1.2	Componenti positivi della gestione	60
1.3	Componenti negativi della gestione	61
1.4	Il risultato della gestione	61
1.5	Proventi ed oneri finanziari	62
1.6	Rettifiche di valore attività finanziarie	63
1.7	Proventi ed oneri straordinari	63
1.8	Risultato economico	64
2	Lo stato patrimoniale	64
2.1	Attività	68
2.2	Crediti vs. lo Stato ed altre amministrazioni pubbliche per la partecipazione al fondo di dotazione	68
2.3	Le immobilizzazioni	68
2.3.1	Immobilizzazioni immateriali	68
2.3.2	Immobilizzazioni materiali e patrimonio immobiliare	69
2.3.3	Immobilizzazioni finanziarie	70
2.4	L'attivo circolante	71
2.4.1	Rimanenze	72
2.4.2	Crediti	72
2.4.3	Attività finanziarie che non costituiscono immobilizzi	73
2.4.4	Le disponibilità liquide	73
2.5	I ratei ed i risconti attivi	74
2.6	Passività	74
2.6.1	Il patrimonio netto	74
2.6.2	I Fondi per rischi ed oneri	75
2.6.3	Il Trattamento di Fine Rapporto	75

2.6.4	I debiti	76
2.6.5	I ratei ed i risconti passivi	77
2.7	I conti d'ordine	78
	SEZIONE 7 - Rendiconto COVID-19	79
1	Rendiconto COVID-19 - Entrate	79
2	Rendiconto COVID-19 - Spese	80
	APPROFONDIMENTI	91



CITTA' DI CARBONIA

Provincia del Sud Sardegna

SETTORE 3
UFFICIO ECONOMATO
N. Reg. Settore: 4

DETERMINAZIONE NUMERO 21 DEL 20-01-2022

OGGETTO: APPROVAZIONE GESTIONE DEI FONDI ECONOMICI PER L'ANNO 2021. PERIODO 10/02/2021 – 14/12/2021. IN ALLEGATO MOD. 23 (D.P.R. 31 GENNAIO 1996, N. 194)

IL DIRIGENTE DEL SERVIZIO FINANZIARIO

RICHIAMATA la Deliberazione di C.C. n. 6 del 27/01/2016 con la quale il fondo Economico veniva stabilito in € **15.000,00** con una spesa massima per buono economico pari a € **500,00**;

RICHIAMATE le seguenti Determinazioni del Dirigente Servizio Finanziario, adottate in regime di bilancio provvisorio:

- Determinazione del Dirigente Servizio Finanziario n. 1/3 del 19/01/2021, con la quale si è provveduto allo stanziamento parziale dell'anticipazione del Fondo Economico per il mese di Gennaio 2021 nella misura di € **1.250,00** (mandato n. 168 del 20/01/2021);
- Determinazione del Dirigente del Servizio Terzo n. 10/3 del 15/02/2021, con la quale si è provveduto allo stanziamento parziale dell'anticipazione del Fondo Economico per il mese di Febbraio 2021 nella misura di € **1.250,00** (mandato n. 1662 del 18/02/2021);

DATO ATTO che con Deliberazione C.C. n. 24 del 12/04/2021 è stato approvato il Bilancio di previsione per l'esercizio finanziario 2021;

RICHIAMATA la Determinazione n. 29/3 del 19/04/2021 con la quale, in virtù della sopra richiamata Delibera di C.C., si è provveduto allo stanziamento dell'anticipazione del Fondo Economico relativamente all'anno 2021 nella misura delle rimanenti somme stanziare, per un importo pari a € **12.500,00**;

CONSIDERATO che le spese economiche relative all'anno 2021 (periodo 10/02/2021 – 14/12/2021) sostenute in relazione alle esigenze di funzionamento dei singoli servizi ed uffici, sono state mensilmente rendicontate e autorizzate mediante apposite mensili Determinazioni del Dirigente del Servizio Finanziario i cui estremi sono indicati nell'allegato Mod. n. 23 di cui al D.P.R. 31 Gennaio 1996, n. 194;

RAVVISATO di dover procedere all'approvazione della gestione del fondo economico relativa all'anno 2021 (periodo 10/02/2021 – 14/12/2021), per un totale complessivo pari a € **14.692,19** e con ordini di pagamento **d al n. 1 al n. 192**;

VISTO il Mod. n. 23 di cui al D.P.R. 31 Gennaio 1996, n. 194 quale prospetto riepilogativo del Conto della

gestione dell'Economo, che si allega al presente atto per farne parte integrante e sostanziale;

VISTI:

- l'art. 233 comma 1 del Decreto Legislativo 267 del 18.08.2000 e normativa da

esso richiamata;

- il vigente Regolamento armonizzato di Contabilità;
- il vigente Regolamento per il Servizio di Economato;

D E T E R M I N A

1. di prendere atto che il Conto della gestione dell'Economo relativo all'Esercizio 2021 (periodo 10/02/2021 – 14/12/2021) ammonta a € **14.692,19**, come si evince dal MOD. 23 (D.P.R. 31 Gennaio 1996, n. 194) che si allega al presente provvedimento per farne parte integrante e sostanziale;
2. di approvare la gestione del fondo economale relativa all'anno 2021 (periodo 10/02/2021 – 14/12/2021) nei limiti degli importi autorizzati con ordini di pagamento dal n°1 al n. 192;
3. di dare atto che le spese in argomento sono state distintamente liquidate sui Capitoli di spesa previsti da provvedimenti autorizzativi del Bilancio 2021;
4. di accertare, ai fini del controllo preventivo di regolarità amministrativa-contabile di cui all'articolo 147-*bis*, comma 1, del D.Lgs. n. 267/2000, la regolarità tecnica del presente provvedimento in ordine alla regolarità, legittimità e correttezza dell'azione amministrativa, il cui parere favorevole è reso unitamente alla sottoscrizione del presente provvedimento da parte del Dirigente;
5. di dare atto che il presente provvedimento è rilevante ai fini della pubblicazione nella sezione Amministrazione Trasparente, ai sensi del decreto legislativo 14 marzo 2013, n. 33 s.m.i..

L'ECONOMO

IL DIRIGENTE SERVIZIO FINANZIARIO

Dott.ssa Anna Maria Tartaglione

Dott.ssa Maria Cristina Pillola

Documento informatico firmato digitalmente ai sensi del D. Lgs 82/2005 s.m.i. e rispettive norme collegate, il quale sostituisce il documento cartaceo e la firma autografa.

IL DIRIGENTE DEL SETTORE 3
MARIA CRISTINA PILLOLA

Documento informatico firmato digitalmente ai sensi del D. Lgs 82/2005 s.m.i. e rispettive norme collegate, il quale
sostituisce il documento cartaceo e la firma autografa.

Comune di Carbonia

OGGETTO: APPROVAZIONE GESTIONE DEI FONDI ECONOMICI PER L'ANNO 2021. PERIODO 10/02/2021 – 14/12/2021. IN ALLEGATO MOD. 23 (D.P.R. 31 GENNAIO 1996, N. 194)

P A R E R E D I R E G O L A R I T A ' T E C N I C A

(Art.147 bis – comma 1 del D.Lgs 18.08.2000 n.267 e ss.mm.ii.)

Il Responsabile dell'ufficio ECONOMATO, ai sensi dell'art.147 – comma 1 del D.Lgs. 18.08.2000 n.267 e ss.mm.ii., esprime parere favorevole di regolarità tecnica attestante la regolarità e la correttezza dell'azione amministrativa.

Addì, 20-01-2022

Il Responsabile del Servizio
MARIA CRISTINA PILLOLA

Documento informatico firmato digitalmente ai sensi del D.Lgs 82/2005 s.m.i. e rispettive norme collegate, il quale sostituisce il documento cartaceo e la firma autografa.



Comune di Carbonia

OGGETTO: APPROVAZIONE GESTIONE DEI FONDI ECONOMICI PER L'ANNO 2021. PERIODO 10/02/2021 – 14/12/2021. IN ALLEGATO MOD. 23 (D.P.R. 31 GENNAIO 1996, N. 194)

P A R E R E D I R E G O L A R I T A ' C O N T A B I L E

(Art.147 bis – comma 1 del D.Lgs 18.08.2000 n.267 e ss.mm.ii.)

Il Responsabile del Servizio economico finanziario e tributario, ai sensi dell'art.147 bis – comma 1 del D.Lgs. 18.08.2000 n.267 e ss.mm.ii., esprime parere Favorevole di regolarità contabile.

Addì, 20-01-2022

Il Responsabile del Servizio
MARIA CRISTINA PILLOLA

Documento informatico sottoscritto con firma digitale ai sensi dell'art.24 del D.Lgs. n.82/2005 e ss.mm.ii.



DETERMINA N° 21 del 20-01-2022

Settore: ECONOMATO

OGGETTO: APPROVAZIONE GESTIONE DEI FONDI ECONOMICI PER L'ANNO 2021. PERIODO 10/02/2021 – 14/12/2021. IN ALLEGATO MOD. 23 (D.P.R. 31 GENNAIO 1996, N. 194)

Provvedimento pubblicato all'Albo Pretorio del Comune di Carbonia e consultabile sul Sito Ufficiale dell'Ente dal 21-01-2022 per giorni 15 consecutivi.

Carbonia, li 21-01-2022

Il responsabile della Pubblicazione
ANNA MARIA TARTAGLIONE

Documento firmato digitalmente

COMUNE DI CARBONIA

MODELLO 23 (D.P.R. n.194/1996)

CONTO DELLA GESTIONE DELL'AGENTE CONTABILE ECONOMO GESTIONE ANTICIPAZIONE PICCOLE SPESE

N.D.	PERIODO	ANTICIPAZIONE E RIMBORSI PERIODICI				PAGAMENTI ESEGUITI			NOTE	
		OGGETTO DELLA		MANDATO		BOLLETTE ECONOMICHE				
		RISCOSSIONE		DI PAGAMENTO		DAL N.	AL N.	IMPORTO		
				NUMERO	IMPORTO					
1	Febbraio	CONTAB. DET. 17/3 DEL 24/03/2021		dal n° 10530 al n° 10535 del 02/11/2021 e dal n° 11365 al n° 11366 del 26/11/2021		€ 667,93	1	15	€ 667,93	
2	Marzo	CONTAB. DET. 28/3 DEL 19/04/2020		dal n° 10536 al n° 10541 del 02/11/2021 e n° 11364 del 26/11/2021		€ 477,37	16	26	€ 477,37	
3	Aprile	CONTAB. DET. 36/3 DEL 10/05/2021		dal n° 10542 al n° 10552 del 02/11/2021		€ 942,19	27	42	€ 942,19	
4	Maggio	CONTAB. DET. 47/3 DEL 29/06/2021		dal n° 10553 al n° 10559 del 02/11/2021 e n° 11368 del 26/11/2021		€ 1.201,94	43	57	€ 1.201,94	
5	Giugno	CONTAB. DET. 51/3 DEL 23/07/2021		dal n° 11369 al n° 11382 del 26/11/2021		€ 1.499,83	58	85	€ 1.499,83	
6	Luglio	CONTAB. DET. 63/3 DEL 23/08/2021		dal n° 11383 al n° 11388 del 26/11/2021		€ 677,29	86	96	€ 677,29	
7	Agosto	CONTAB. DET. 67/3 DEL 03/09/2021		dal n° 11545 al n° 11552 del 01/12/2021 e dal n° 11870 al n° 11871 del 06/12/2021		€ 1.762,68	97	116	€ 1.762,68	
8	Settembre	CONTAB. DET. 81/3 DEL 13/10/2021		dal n° 11553 al n° 11561 del 01/12/2021 e dal n° 11868 al n° 11869 del 06/12/2021		€ 1.304,18	117	137	€ 1.304,18	
9	Ottobre	CONTAB. DET. 90/3 DEL 04/11/2021		dal n° 11562 al n° 11565 del 01/12/2021 e n° 11867 del 06/12/2021		€ 687,70	138	148	€ 687,70	
10	Novembre	CONTAB. DET. 109/3 DEL 02/12/2021		dal n° 11872 al n° 11883 del 06/12/2021 e n° 12463 del 16/12/2021		€ 3.522,48	149	173	€ 3.522,48	
11	Dicembre	CONTAB. DET. 118/3 DEL 15/12/2021		dal n° 14063 al n° 14073 del 14/12/2020		€ 1.948,60	174	192	€ 1.948,60	
TOTALE						€ 14.692,19	TOTALE		€ 14.692,19	

CARBONIA li 20/01/2022

Il presente conto contiene
n. 11 RegISTRAZIONI in n. 1 Pagine

VISTO DI REGOLARITA'
IL DIRIGENTE DEL SERVIZIO FINANZIARIO
Dott.ssa Maria Cristina Pillola

L'ECONOMO
Dott.ssa Anna Maria Tartaglione



CITTA' DI CARBONIA

Provincia del Sud Sardegna

SETTORE 3
UFFICIO ECONOMATO
N. Reg. Settore: 5

DETERMINAZIONE NUMERO 41 DEL 28-01-2022

OGGETTO: PRESA D'ATTO E APPROVAZIONE RENDICONTO GESTIONE FONDI SPECIALI, SOMME E VALORI DA PARTE DELL'ECONOMO IN QUALITÀ DI AGENTE CONTABILE. ANNO 2021.

IL DIRIGENTE DEL SERVIZIO FINANZIARIO

RICHIAMATI:

- l'art. 233 comma 1 del Decreto Legislativo 267 del 18.08.2000 a norma del quale *“entro il termine di 30 giorni dalla chiusura dell'esercizio finanziario, l'economo, il consegnatario di beni e gli altri soggetti di cui all' [articolo 93, comma 2](#), rendono il conto della propria gestione all'ente locale il quale lo trasmette alla competente sezione giurisdizionale della Corte dei conti entro 60 giorni dall'approvazione del rendiconto;*
- il vigente Regolamento per il Servizio di Economato, approvato con Deliberazione di C.C. n. 6 del 27/01/2016, in virtù del quale tutte le somme in esso indicate e gestite dall'Economo in qualità di agente contabile sono soggette a rendicontazione ai sensi dell'art. 93 D.Lgs. 267/2000;

RILEVATO pertanto, in virtù di quanto sancito dalla normativa richiamata in premessa, l'obbligo di rendicontazione per i fondi speciale e le somme riscosse e gestite dall'Economo nonché per i valori dal medesimo gestiti in qualità di agente contabile;

VISTO il rendiconto presentato dall'Economo-Agente Contabile relativamente alla gestione di fondi, somme e valori nell'anno 2019 (così come si evince dall'esame dei n° 8 Mod. 21 D.P.R. 31 Gennaio 1996 n. 194 nonché dei n° 4 Allegati ai n° 7 Mod. 21 di sotto elencati);

DATO ATTO che gli estremi degli atti di gestione di somme e/o valori facenti capo all'Economo in qualità di agente sono indicati nei n° 7 **Mod. 21** di cui al D.P.R. 31 Gennaio 1996, n. 194 individuati come segue:

- **1 Mod. 21** D.P.R. 31 Gennaio 1996, n. 194 – Rendiconto gestione Fondo di Pronto Intervento per sostegno nei casi di indigenza;
- **2 – Mod. 21** D.P.R. 31 Gennaio 1996, n. 194 – Rendiconto gestione Fondo per pagamento tasse di proprietà autovetture e automezzi dell'Ente;
- **3 Mod. 21** D.P.R. 31 Gennaio 1996, n. 194 – Rendiconto gestione Fondo per pagamento canone annuale locazione S.;
- **4 Mod. 21** D.P.R. 31 Gennaio 1996, n. 194 – Rendiconto gestione somme riscosse come cauzione per manomissione suolo pubblico;

- **5 Mod. 21** D.P.R. 31 Gennaio 1996, n. 194 – Rendiconto gestione somme riscosse come cauzione per utilizzo impianti e stabili comunali;
- **6 Mod. 21** D.P.R. 31 Gennaio 1996, n. 194 – Rendiconto gestione buoni pasto cartacei occorrenti per sostituzione servizi mensa personale dipendente;
- **7 Mod. 21** D.P.R. 31 Gennaio 1996, n. 194 – Rendiconto gestione buoni carburante occorrenti per autovetture/automezzi in dotazione ai vari uffici/servizi comunali;

DATO ATTO altresì che le specifiche relative agli atti di gestione di somme e/o valori facenti capo all'Economo in qualità di agente sono indicate nei n° **4 Allegati** ai n° **7 Mod. 21** di cui al D.P.R. 31 Gennaio 1996, n. 194 individuati come segue;

- **N° 1 Allegati a 1 Mod. 21** D.P.R. 31 Gennaio 1996, n. 194 – Rendiconto gestione Fondi di Pronto Intervento per sostegno nei casi di indigenza;
- **N° 1 Allegati a 2 Mod. 21** D.P.R. 31 Gennaio 1996, n. 194 – Rendiconto gestione Fondo per pagamento tasse di proprietà autovetture e automezzi dell'Ente;
- **N° 1 Allegati a 3 Mod. 21** D.P.R. 31 Gennaio 1996, n. 194 – Rendiconto gestione Fondo per pagamento canone annuale locazione S.;
- **N° 1 Allegati a 7 Mod. 21** D.P.R. 31 Gennaio 1996, n. 194 – Rendiconto gestione buoni carburante occorrenti per autovetture/automezzi in dotazione ai vari uffici/servizi comunali;

VERIFICATA la regolarità, ai sensi della normativa richiamata in premessa e a seguito della disamina dei sopra elencati n° **7 Mod. 21** D.P.R. 31 Gennaio 1996, n. 194, dei n° **4 Allegati** ai n° **7 Mod. 21**, delle operazioni di gestione dei suddetti fondi, delle somme e dei valori facenti capo all'Economo nella sua qualità di agente contabile relativamente all'anno 2021;

RAVVISATO pertanto di dover procedere all'approvazione della gestione dei fondi speciali, delle somme e dei valori da parte dell'Economo in qualità di agente contabile relativamente all'anno 2021;

ATTESO che i n° **7 Mod. 21** di cui al D.P.R. 31 Gennaio 1996, n. 194 (quali prospetti riepilogativi della gestione, da parte dell'Economo nella sua qualità di agente contabile, di somme fondi speciali e valori nell'anno 2021) e i n° **4 Allegati** ai n° **7 Mod. 21** si allegano al presente atto per farne parte integrante e sostanziale;

VISTI:

- l'art. 233 comma 1 del Decreto Legislativo 267 del 18.08.2000 e normativa da esso richiamata;
- il vigente Regolamento armonizzato di Contabilità;
- il vigente Regolamento per il Servizio di Economato;

D E T E R M I N A

1. di prendere atto della gestione di somme, fondi e valori nell'anno 2021 da parte dell'Economo in qualità di Agente Contabile;
2. di dare atto che gli estremi degli atti di gestione dei valori, fondi e somme gestiti dall'Economo in qualità di agente contabile sono indicati nei n° **7 Mod. 21** di cui al D.P.R. 31 Gennaio 1996, n. 194 (meglio specificati in precedenza) quali prospetti riepilogativi della gestione medesima;
3. di dare atto altresì che le specifiche relative agli atti di gestione dei valori, fondi e somme gestiti dall'Economo in qualità di agente contabile sono indicate nei n° **4 Allegati** ai n° **7 Mod. 21** di cui al D.P.R. 31 Gennaio 1996, n. 194 (meglio specificati in precedenza);
4. di dare atto della regolarità della gestione di cui al punto 1), ai fini di quanto sancito nella normativa richiamata in premessa;
5. di approvare il presente rendiconto della gestione dei valori, fondi speciali e somme gestiti

dall'Economo **nell'anno 2021** in qualità di agente contabile così come specificati nei n° **7 Mod. 21** di cui al D.P.R. 31 Gennaio 1996, n. 194 e nei n° **4 Allegati** ai n° **7 Mod. 21**, che si allegano al presente provvedimento per farne parte integrante e sostanziale;

6. di accertare, ai fini del controllo preventivo di regolarità amministrativa-contabile di cui all'articolo 147-bis, comma 1, del D.Lgs. n. 267/2000, la regolarità tecnica del presente provvedimento in ordine alla regolarità, legittimità e correttezza dell'azione amministrativa, il cui parere favorevole è reso unitamente alla sottoscrizione del presente provvedimento da parte del Dirigente;
7. di dare atto che il presente provvedimento è rilevante ai fini della pubblicazione nella sezione Amministrazione Trasparente, ai sensi del decreto legislativo 14 marzo 2013, n. 33 s.m.i..

L'ECONOMO

Dott.ssa Anna Maria Tartaglione

IL DIRIGENTE SERVIZIO FINANZIARIO

Dott.ssa Maria Cristina Pillola

Documento informatico firmato digitalmente ai sensi del D. Lgs 82/2005 s.m.i. e rispettive norme collegate, il quale sostituisce il documento cartaceo e la firma autografa.

IL DIRIGENTE DEL SETTORE 3
MARIA CRISTINA PILLOLA

Documento informatico firmato digitalmente ai sensi del D. Lgs 82/2005 s.m.i. e rispettive norme collegate, il quale sostituisce il documento cartaceo e la firma autografa.

Comune di Carbonia

OGGETTO: PRESA D'ATTO E APPROVAZIONE RENDICONTO GESTIONE FONDI SPECIALI, SOMME E VALORI DA PARTE DELL'ECONOMO IN QUALITÀ DI AGENTE CONTABILE. ANNO 2021.

P A R E R E D I R E G O L A R I T A ' T E C N I C A

(Art.147 bis – comma 1 del D.Lgs 18.08.2000 n.267 e ss.mm.ii.)

Il Responsabile dell'ufficio ECONOMATO, ai sensi dell'art.147 – comma 1 del D.Lgs. 18.08.2000 n.267 e ss.mm.ii., esprime parere favorevole di regolarità tecnica attestante la regolarità e la correttezza dell'azione amministrativa.

Addì, 26-01-2022

Il Responsabile del Servizio
MARIA CRISTINA PILLOLA

Documento informatico firmato digitalmente ai sensi del D.Lgs 82/2005 s.m.i. e rispettive norme collegate, il quale sostituisce il documento cartaceo e la firma autografa.



Comune di Carbonia

OGGETTO: PRESA D'ATTO E APPROVAZIONE RENDICONTO GESTIONE FONDI SPECIALI, SOMME E VALORI DA PARTE DELL'ECONOMO IN QUALITÀ DI AGENTE CONTABILE. ANNO 2021.

P A R E R E D I R E G O L A R I T A ' C O N T A B I L E

(Art.147 bis – comma 1 del D.Lgs 18.08.2000 n.267 e ss.mm.ii.)

Il Responsabile del Servizio economico finanziario e tributario, ai sensi dell'art.147 bis – comma 1 del D.Lgs. 18.08.2000 n.267 e ss.mm.ii., esprime parere Favorevole di regolarità contabile.

Addì, 26-01-2022

Il Responsabile del Servizio

MARIA CRISTINA PILLOLA

SENZA IMPEGNO DI SPESA

Documento informatico sottoscritto con firma digitale ai sensi dell'art.24 del D.Lgs. n.82/2005 e ss.mm.ii.



DETERMINA N° 41 del 28-01-2022

Settore: ECONOMATO

OGGETTO: PRESA D'ATTO E APPROVAZIONE RENDICONTO GESTIONE FONDI SPECIALI, SOMME E VALORI DA PARTE DELL'ECONOMO IN QUALITÀ DI AGENTE CONTABILE. ANNO 2021.

Provvedimento pubblicato all'Albo Pretorio del Comune di Carbonia e consultabile sul Sito Ufficiale dell'Ente dal 08-02-2022 per giorni 15 consecutivi.

Carbonia, li 08-02-2022

Il responsabile della Pubblicazione
ANNA MARIA TARTAGLIONE

Documento firmato digitalmente

CONTO DELLA GESTIONE DELL'AGENTE CONTABILE

Allegato n. 1 alla Determinazione n. _____ del _____

N. ORDINE	PERIODO E OGGETTO DELLA RISCOSSIONE	ESTREMI RISCOSSIONE		VERSAMENTO IN TESORERIA		NOTE
		RICEVUTA NN.	IMPORTO	QUIETANZA NN.	IMPORTO	
1	Determina 267/4 Servizi Sociali del 17/10/2017 - Fondo di pronto intervento per indigenti.	Mandato n. 4141/2017	€ 1.500,00			Residuo al 31/12/2021 € 117,64 (si consulti allegato)
		TOTALE.....	€ 1.500,00	TOTALE.....	€ 0,00	

Carbonia, _____

li.....

L'AGENTE CONTABILE

Il presente conto contiene n. 1 registrazioni in n. 1 pagine più allegato riepilogativo

VISTO DI REGOLARITA'

dell'ente

Carbonia,

li.....

IL RESPONSABILE DEL SERVIZIO FINANZIARIO

QUADRO RIASSUNTIVO DELLA RISCOSSIONE DA PARTE DEI SUB AGENTI CONTABILI ANNO

SUB AGENTE CONTABILE GENERALITA'	SOMME RISCOSE	VERSAMENTO IN TESORERIA

CONTO DELLA GESTIONE DELL'AGENTE CONTABILE

Allegato n. 2 alla Determinazione n. _____ del _____

N. ORDINE	PERIODO E OGGETTO DELLA RISCOSSIONE	ESTREMI RISCOSSIONE		VERSAMENTO IN TESORERIA		NOTE
		RICEVUTA NN.	IMPORTO	QUIETANZA NN.	IMPORTO	
1	Determinazioni 30/3 del 22/04/2021. F.do per rinnovo tasse proprietà autovetture e automezzi dell'Ente	Mandati n. 3939-3940-3941-3942/2021	€ 4.900,00	Reversale n. 7017/2021	€ 251,63	Determina 115/3 del 14/12/2021. Versata differenza non utilizzata (si consulti allegato)
		TOTALE.....	€ 4.900,00	TOTALE.....	€ 251,63	

Carbonia,

li.....

L'AGENTE CONTABILE

Il presente conto contiene n. 1 registrazioni in n. 1 pagine più allegato riepilogativo

VISTO DI REGOLARITA'

Carbonia,

li.....

IL RESPONSABILE DEL SERVIZIO FINANZIARIO

dell'ente

QUADRO RIASSUNTIVO DELLA RISCOSSIONE DA PARTE DEI SUB AGENTI CONTABILI ANNO

SUB AGENTE CONTABILE	SOMME RISCOSE	VERSAMENTO IN TESORERIA
GENERALITA'		

CONTO DELLA GESTIONE DELL'AGENTE CONTABILE

Allegato n. 3 alla Determinazione n. _____ del _____

N. ORDINE	PERIODO E OGGETTO DELLA RISCOSSIONE	ESTREMI RISCOSSIONE		VERSAMENTO IN TESORERIA		NOTE
		RICEVUTA NN.	IMPORTO	QUIETANZA NN.	IMPORTO	
1	Determinazione n. 16/3 del 12/03/2021. Rinnovo annuale contratto locazione Superemme, su richiesta Ufficio AA.PP.	Mandati 2570-2571/2021	€ 332,00			Fondo terminato il 31/03/2021 (si consulti allegato).
		TOTALE.....	€ 332,00	TOTALE.....		

Carbonia,

li.....

**L'AGENTE
CONTABILE**

Il presente conto contiene n. 1 registrazione in n. 1 pagine più allegato riepilogativo

VISTO DI REGOLARITA'

Timbro
dell'ente

Carbonia,

li.....

IL RESPONSABILE DEL SERVIZIO FINANZIARIO

QUADRO RIASSUNTIVO DELLA RISCOSSIONE DA PARTE DEI SUB AGENTI CONTABILI ANNO

SUB AGENTE CONTABILE	SOMME RISCOSE	VERSAMENTO IN TESORERIA
GENERALITA'		

CONTO DELLA GESTIONE DELL'AGENTE CONTABILE		Allegato n. 4 alla Determinazione n. _____ del _____				
N. ORDINE	PERIODO E OGGETTO DELLA RISCOSSIONE	ESTREMI RISCOSSIONE		VERSAMENTO IN TESORERIA/RESTITUZIONE IN CONTANTE		NOTE
		RICEVUTA NN.	IMPORTO	QUIETANZA NN.	IMPORTO	
1	16/12/2020 - Cauzione in contante per manomissione suolo pubblico. Istanza 46/2020. (P.G.)	8/2020	€ 155,00	Reversale n. 7006/2021	€ 155,00	Svincolo mediante versamento in tesoreria. Determina 115/3 del 14/12/2021.
2	27/01/2021 - Cauzione in contante per manomissione suolo pubblico. Istanza 52/2020. (M.R.)	1	€ 155,00	Reversale n. 7007/2021	€ 155,00	Svincolo mediante versamento in tesoreria. Determina 115/3 del 14/12/2021.
3	18/02/2021 - Cauzione in contante per manomissione suolo pubblico. Istanza 24/2020. (O.L. versa B.A.)	2	€ 216,66	Reversale n. 7008/2021	€ 216,66	Svincolo mediante versamento in tesoreria. Determina 115/3 del 14/12/2021.
4	05/03/2021 - Cauzione in contante per manomissione suolo pubblico. Istanza 04/2021. (C.M. versa S.M.F.)	3	€ 155,00	Reversale n. 7009/2021	€ 155,00	Svincolo mediante versamento in tesoreria. Determina 115/3 del 14/12/2021.
5	23/03/2021 - Cauzione in contante per manomissione suolo pubblico. Istanza 05/2021. (P.O.)	4	€ 155,00	Reversale n. 7010/2021	€ 155,00	Svincolo mediante versamento in tesoreria. Determina 115/3 del 14/12/2021.
6	26/03/2021 - Cauzione in contante per manomissione suolo pubblico. Istanza 08/2021. (S.F. versa B.N.)	5	€ 155,00	Reversale n. 7011/2021	€ 155,00	Svincolo mediante versamento in tesoreria. Determina 115/3 del 14/12/2021.
7	16/04/2021 - Cauzione in contante per abbassamento cordonata stradale. Istanza AS 01/2021 (E.R.)	6	€ 155,00	Reversale n. 7012/2021	€ 155,00	Svincolo mediante versamento in tesoreria. Determina 115/3 del 14/12/2021.
8	23/04/2021 - Cauzione in contante per manomissione suolo pubblico. Istanza 11/2021 (R.F. versa F.S.)	7	€ 155,00	Reversale n. 7013/2021	€ 155,00	Svincolo mediante versamento in tesoreria. Determina 115/3 del 14/12/2021.
9	23/08/2021 - Cauzione in contante per manomissione suolo pubblico. Istanza 29/2021 (B.S. versa C.G.)	8	€ 155,00	Reversale n. 7014/2021	€ 155,00	Svincolo mediante versamento in tesoreria. Determina 115/3 del 14/12/2021.
10	22/09/2021 - Cauzione in contante per manomissione suolo pubblico. Istanza 30/2021 (AREA versa L.M.)	9	€ 191,12	Reversale n. 7015/2021	€ 191,12	Svincolo mediante versamento in tesoreria. Determina 115/3 del 14/12/2021.

11	25/11/2021 - Cauzione in contante per manomissione suolo pubblico. Istanza 29/2021 (L.C.D.G versa P.R.)	10	€ 155,00	Reversale n. 7016/2021	€ 155,00	Svincolo mediante versamento in tesoreria. Determina 115/3 del 14/12/2021.
TOTALE.....			€ 1.802,78	TOTALE.....	€ 1.802,78	

Carbonia,

li.....

L'AGENTE CONTABILE

Il presente conto contiene n. 11 registrazioni in n. 2 pagine

VISTO DI REGOLARITA'

Carbonia,

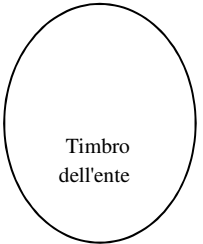
li.....

VISTO DI REGOLARITA'

.....,

li.....

IL RESPONSABILE DEL SERVIZIO FINANZIARIO



QUADRO RIASSUNTIVO DELLA RISCOSSIONE DA PARTE DEI SUB AGENTI CONTABILI ANNO

SUB AGENTE CONTABILE GENERALITA'	SOMME RISCOSE	VERSAMENTO IN TESORERIA

CONTO DELLA GESTIONE DELL'AGENTE CONTABILE

Allegato n. 5 alla Determinazione n. _____ del _____

N. ORDINE	PERIODO E OGGETTO DELLA RISCOSSIONE	ESTREMI RISCOSSIONE		VERSAMENTO IN TESORERIA		NOTE
		RICEVUTA NN.	IMPORTO	QUIETANZA NN.	IMPORTO	
1	06/12/2021 - Cauzione in contante per utilizzo impianti e stabili comunali	1	€ 200,00	2	€ 200,00	Cauzione svincolata in contante in data 13/12/2021
2	20/12/2021 - Cauzione in contante per utilizzo impianti e stabili comunali	3	€ 200,00	4	€ 200,00	Cauzione svincolata in contante in data 28/12/2021
		TOTALE.....	€ 400,00	TOTALE.....	€ 400,00	

Carbonia,
 Il presente conto contiene n. 2 registrazioni in n. 1 pagine

li.....

**L'AGENTE
CONTABILE**

VISTO DI REGOLARITA'

Carbonia,

li.....

**IL RESPONSABILE DEL SERVIZIO
FINANZIARIO**

Timbro
dell'ente

QUADRO RIASSUNTIVO DELLA RISCOSSIONE DA PARTE DEI SUB AGENTI CONTABILI ANNO

SUB AGENTE CONTABILE	SOMME RISCOSE	VERSAMENTO IN TESORERIA
GENERALITA'		

CONTO DELLA GESTIONE DELL'AGENTE CONTABILE

Allegato n. 6 alla Determinazione n. _____ del _____

N. ORDINE	PERIODO E OGGETTO DELLA RISCOSSIONE	ESTREMI RISCOSSIONE		VERSAMENTO IN TESORERIA		NOTE
		RICEVUTA NN.	IMPORTO	QUIETANZA NN.	IMPORTO	
1	Determina n. 11/3 del 22/02/2021- Fornitura n. 75 buoni pasto occorrenti per il personale dipendente. Codice CIG Z6930A2B82.	Buoni ordinati ODA n° 6084428 CONSIP	€ 337,74			Rimanenza buoni pasto (al 31/12/2021) n. 0
		TOTALE.....	€ 337,74			

Carbonia,

li.....

L'AGENTE CONTABILE

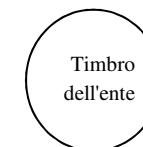
Il presente conto contiene n. 1 registrazioni in n. 1 pagine

VISTO DI REGOLARITA'

Carbonia,

li.....

IL RESPONSABILE DEL SERVIZIO FINANZIARIO



QUADRO RIASSUNTIVO DELLA RISCOSSIONE DA PARTE DEI SUB AGENTI CONTABILI ANNO

SUB AGENTE CONTABILE	SOMME RISCOSE	VERSAMENTO IN TESORERIA
GENERALITA'		

N. ORDINE	PERIODO E OGGETTO DELLA RISCOSSIONE	ESTREMI RISCOSSIONE		VERSAMENTO IN TESORERIA		NOTE
		RICEVUTA NN.	IMPORTO	QUIETANZA NN.	IMPORTO	
1	Det. n. 18/3 del 23/02/2018 - fornitura di n° 120 buoni carburante per autovetture/automezzi comunali Comando Polizia Locale e Uff. Ambiente per Elezioni Politiche del 04/03/2018. CIG Z2422348F6	Fattura n. 19900154 del 13/03/2018	€ 5.901,65			I buoni acquistati con le varie determinazioni di impegno di cui al presente documento sono stati utilizzati per le esigenze dei relativi servizi. I buoni globalmente rimasti (tutti da € 50) per singolo ufficio sono i seguenti: Uff. Segreteria/Autovetture dell'Ente buoni residui n. 139; Comando Polizia Locale buoni residui n. 140; Uff. Pubblica Istruzione buoni residui n. 12; Uff. Tecnico buoni residui n. 19; Uff. Ambiente cap. 980/26 buoni residui n. 4; Servizio elettorale buoni residui n. 5; Politiche Sociali buoni residui n. 20.
2	Det. n. 38/3 del 24/04/2018 - fornitura di n° 566 buoni carburante per autovetture/automezzi comunali Uff. Tecnico, Comando Polizia Locale, Ufficio Pubblica Istruzione. CIG Z88233879C	Fattura n. 19901299 del 05/06/2018	€ 27.849,66			
3	Det. n. 40/3 del 14/04/2019 - fornitura di n° 747 buoni carburante per autovetture/automezzi comunali Uff. Tecnico, Servizi Sociali, Comando Polizia Locale, Ufficio Pubblica Istruzione, Autovetture Ente. CIG Z5127DF004	Fattura n. 19901134 del 15/05/2019	€ 36.762,58			
4	Det. n. 76/3 del 15/09/2020 - fornitura di n° 287 buoni carburante per autovetture/automezzi comunali Uff. Tecnico, Comando Polizia Locale, Autovetture Ente. CIG Z9C2E3F564	Fattura n. 19901082 del 16/10/2020	€ 14.144,68			
5	Det. n. 41/3 del 28/05/2021 - fornitura di n° 301 buoni carburante per autovetture/automezzi comunali Uff. Tecnico, Comando Polizia Locale, Autovetture Ente. CIG ZDC31D48A6.	Fattura n. 19900695 del 26/07/2021	€ 14.869,87			
		TOTALE.....	€ 99.528,44	TOTALE.....		

Carbonia,

li.....

L'AGENTE CONTABILE

Il presente conto contiene n. 5 registrazioni in n. 1 pagine più allegato riepilogativo

VISTO DI REGOLARITA'

Carbonia,

li.....

IL RESPONSABILE DEL SERVIZIO FINANZIARIO



QUADRO RIASSUNTIVO DELLA RISCOSSIONE DA PARTE DEI SUB AGENTI CONTABILI ANNO

SUB AGENTE CONTABILE	SOMME RISCOSE	VERSAMENTO IN
GENERALITA'		TESORERIA

--



FONDO PRONTO INTERVENTO DETERMINA 267/4 DEL 17/10/2017			
IMPORTO DEL FONDO		€ 1.500,00	
PAGAMENTI SUL FONDO			
27/10/17	Z.R.	€ 125,00	Totale € 130,00 di cui € 5,00 scaricati nella det. 142/2017
30/10/17	P.L.	€ 60,00	
09/11/17	S.F.	€ 60,00	
10/11/17	P.D.	€ 30,00	
15/11/17	C.G.	€ 60,00	
15/11/17	P.S.	€ 60,00	
22/12/17	P.D.	€ 76,00	
25/06/18	M.R.	€ 287,36	
25/01/21	Servizi Sociali- Acquisto urgente beni per minore in tutela ricoverato in ospedale	€ 300,00	Richiesta da parte dei Servizi Sociali per esigenze varie
02/08/21	Servizi Sociali - n° 3 marca da bollo per consegna documenti presso il Tribunale di Cagliari	€ 81,00	
26/08/21	Servizi Sociali - n° 1 marca da bollo per consegna documenti presso il Tribunale di Cagliari	€ 27,00	
03/09/21	Servizi Sociali - n° 3 marca da bollo per consegna documenti presso il Tribunale di Cagliari	€ 81,00	
08/09/21	Servizi Sociali - n° 4 marca da bollo per consegna documenti presso il Tribunale di Cagliari	€ 108,00	
07/10/21	Servizi Sociali - n° 1 marca da bollo per consegna documenti presso il Tribunale di Cagliari	€ 27,00	
CONSEGNATI		€ 1.382,36	
RIMANENZA		€ 117,64	

**FONDO TASSE CIRCOLAZIONE AUTOVETTURE E AUTOMEZZI ENTE
DETERMINA 30/3 del 22/04/2021**

IMPORTO DEL FONDO		€ 754,66	
IMPORTO DEL FONDO		€ 1.775,68	
IMPORTO DEL FONDO		€ 948,84	
IMPORTO DEL FONDO		€ 1.420,82	
TOTALE FONDI		€ 4.900,00	
PAGAMENTI SUL FONDO			
Data pagamento	Targa di riferimento	Fornitore	IMPORTO €
20/05/2021	YA481AA	Agenzia Minerva Carbonia	€ 120,53
20/05/2021	YA482AA	Agenzia Minerva Carbonia	€ 120,53
20/05/2021	CT761JB	Agenzia Minerva Carbonia	€ 200,84
20/05/2021	CT762JB	Agenzia Minerva Carbonia	€ 200,84
20/05/2021	CT763JB	Agenzia Minerva Carbonia	€ 200,84
20/05/2021	CA711183	Agenzia Minerva Carbonia	€ 231,43
20/05/2021	CM595JN	Agenzia Minerva Carbonia	€ 54,04
20/05/2021	CA692029	Agenzia Minerva Carbonia	€ 209,48
20/05/2021	CA631052	Agenzia Minerva Carbonia	€ 209,48
20/05/2021	CN446HR	Agenzia Minerva Carbonia	€ 28,07
20/05/2021	AZ529RW	Agenzia Minerva Carbonia	€ 264,21
16/06/2021	AA366XF	Agenzia Minerva Carbonia	€ 237,06
16/06/2021	AJ850AR	Agenzia Minerva Carbonia	€ 237,06
16/06/2021	DT557YG	Agenzia Minerva Carbonia	€ 355,89
20/05/2021	EB519GJ	Agenzia Minerva Carbonia	€ 149,97
20/05/2021	DV352AK	Agenzia Minerva Carbonia	€ 459,15
20/05/2021	BR501RT	Agenzia Minerva Carbonia	€ 168,02
20/05/2021	CA641674	Agenzia Minerva Carbonia	€ 28,57
20/05/2021	CA731898	Agenzia Minerva Carbonia	€ 110,05
16/06/2021	YA273AC	Agenzia Minerva Carbonia	€ 53,75
16/06/2021	YA056AL	Agenzia Minerva Carbonia	€ 53,75
16/06/2021	CW962BW	Agenzia Minerva Carbonia	€ 317,33

23/09/2021	CF75678	Agenzia Minerva Carbonia	€ 27,09
29/09/2020	BA205JZ	Agenzia Minerva Carbonia	€ 85,17
23/09/2021	CX39841	Agenzia Minerva Carbonia	€ 28,31
23/09/2021	CX39842	Agenzia Minerva Carbonia	€ 28,31
16/06/2021	AJ350AC	Agenzia Minerva Carbonia	€ 27,93
16/06/2021	DX792SC	Agenzia Minerva Carbonia	€ 45,91
23/09/2021	AM199HR	Agenzia Minerva Carbonia	€ 114,75
28/09/2021	FB839FA	Agenzia Minerva Carbonia	€ 250,43
23/09/2021	BA204JZ	Agenzia Minerva Carbonia	€ 114,75
TOTALE PAGAMENTI			€ 4.648,37
RIMANENZA	Determina 115/3 del 14/12/2021. Somma versata in Tesoreria con Reversale 7017/2021		€ 251,63

**FONDO PER RINNOVO CONTRATTO LOCAZIONE S. DETERMINA 16/3 AA.PP.
DEL 12/03/21**

IMPORTO TOTALE			€ 332,00
PAGAMENTI SUL FONDO			
Modalità pagamento	Data pagamento	Fornitore	IMPORTO €
Mod. F23 presso Banco di Sardegna - Carbonia	31/03/21	Agenzia Entrate	€ 332,00
TOTALE PAGAMENTI			€ 332,00
RIMANENZA			€ 0,00



ANNO 2021 - gennaio

SCARICO CARBURANTE

n° Buono	DATA	UFFICIO RICHIEDENTE	TIPO MACCHINA	DA CARBONIA a	MOTIVO	€ BENZINA	€ GASOLIO	ANNOTAZIONI
1	08/01/20	Ufficio Tecnico	AUTOBOTTE CA 631052	Città	Servizio idrico		€ 100,00	
2	08/01/20	Ufficio Tecnico	FIAT DUCATO DX 792 SC	Città	Servizi vari		€ 60,00	
3	09/01/20	UFFICIO PUBL.ISTRUZ.	SCUOLABUS DT 557 YG	Città	Percorsi scuolabus		€ 100,00	
4	09/01/20	UFFICIO PUBL.ISTRUZ.	SCUOLABUS DT 557 YG	Città	Percorsi scuolabus		€ 100,00	
5	09/01/20	UFFICIO PUBL.ISTRUZ.	SCUOLABUS AJ850AR	Città	Percorsi scuolabus		€ 50,00	
6	09/01/20	UFFICIO PUBL.ISTRUZ.	SCUOLABUS DT 557 YG	Città	Percorsi scuolabus		€ 100,00	
7	10/01/20	Ufficio Ambiente	FIAT G.PUNTO EB519GJ	Città	Controllo igiene urbana		€ 50,00	
8	10/01/20	UFFICIO PUBL.ISTRUZ.	SCUOLABUS AJ850AR	Città	Percorsi scuolabus		€ 50,00	
9	10/01/20	UFFICIO PUBL.ISTRUZ.	SCUOLABUS AJ850AR	Città	Percorsi scuolabus		€ 50,00	
10	14/01/20	Ufficio Tecnico	Piaggio CX39841	Città	Servizi vari cantiere		€ 30,00	
11	16/01/20	Ufficio Tecnico	Land Rover CA 641674	Città	Servizi vari cantiere		€ 40,00	
12	16/01/20	Ufficio Tecnico	AUTOBOTTE CA 631052	Città	Servizio idrico		€ 100,00	
13	16/01/20	UFFICIO PUBL.ISTRUZ.	SCUOLABUS DT 557 YG	Città	Percorsi scuolabus		€ 100,00	
14	16/01/20	UFFICIO PUBL.ISTRUZ.	SCUOLABUS DT 557 YG	Città	Percorsi scuolabus		€ 100,00	
15	17/01/20	UFFICIO PUBL.ISTRUZ.	SCUOLABUS AJ850AR	Città	Percorsi scuolabus		€ 50,00	
16	21/01/20	Ufficio Tecnico	FIAT DUCATO DX 792 SC	Città	Servizi vari		€ 60,00	
17	21/01/20	UFFICIO PUBL.ISTRUZ.	SCUOLABUS DT 557 YG	Città	Percorsi scuolabus		€ 100,00	
18	21/01/20	UFFICIO PUBL.ISTRUZ.	SCUOLABUS FB839FA	Città	Percorsi scuolabus		€ 50,00	
19	21/01/20	UFFICIO PUBL.ISTRUZ.	SCUOLABUS DT 557 YG	Città	Percorsi scuolabus		€ 100,00	
20	23/01/20	UFFICIO PUBL.ISTRUZ.	SCUOLABUS DT 557 YG	Città	Percorsi scuolabus		€ 100,00	
21	28/01/20	UFFICIO PUBL.ISTRUZ.	SCUOLABUS AJ850AR	Città	Percorsi scuolabus		€ 50,00	
22	28/01/20	Ufficio Ambiente	FIAT G.PUNTO EB519GJ	Città	Controllo igiene urbana		€ 50,00	
23	31/01/20	POLIZIA LOCALE	MEGANE YA273AC	Città	Servizi vari	€ 100,00		
24	31/01/20	POLIZIA LOCALE	PANDA YA481AA	Città	Servizi vari	€ 200,00		
25	31/01/20	POLIZIA LOCALE	PANDA YA482AA	Città	Servizi vari	€ 100,00		
26	31/01/20	POLIZIA LOCALE	CLIO YA056AL	Città	Servizi vari	€ 100,00		
27	31/01/20	POLIZIA LOCALE	FORD CT762JB	Città	Servizi vari	€ 100,00		
28	31/01/20	POLIZIA LOCALE	FORD CT763JB	Città	Servizi vari	€ 100,00		



ANNO 2021 - febbraio

SCARICO CARBURANTE

n° Buono	DATA	UFFICIO RICHIEDENTE	TIPO MACCHINA	DA CARBONIA a	MOTIVO	€ BENZINA	€ GASOLIO	ANNOTAZIONI
29	03/02/20	Ufficio Tecnico	AUTOBOTTE CA 631052	Frazioni	Servizio idrico		€ 100,00	
30	03/02/20	Ufficio Tecnico	FIAT DUCATO DX 792 SC	Città	Servizi vari cantiere		€ 60,00	
31	03/02/20	Ufficio Tecnico	Piaggio CX39841	Città	Servizi vari cantiere		€ 40,00	
32	03/02/20	UFFICIO TECNICO	CLIO FY032DB	Città	Servizi vari	€ 50,00	€ 50,00	
33	03/02/20	UFFICIO PUBL.ISTRUZ.	SCUOLABUS DT 557 YG	Città	Percorsi scuolabus		€ 100,00	
34	03/02/20	UFFICIO PUBL.ISTRUZ.	SCUOLABUS DT 557 YG	Città	Percorsi scuolabus		€ 100,00	
35	03/02/20	UFFICIO TECNICO	CLIO FY055DB	Città	Percorsi scuolabus	€ 50,00		
36	10/02/20	Ufficio Tecnico	AUTOBOTTE CA 631052	Frazioni	Servizio idrico		€ 100,00	
37	10/02/20	Ufficio Tecnico	FIAT DUCATO DX 792 SC	Città	Servizi vari cantiere		€ 60,00	
38	11/02/20	UFFICIO PUBL.ISTRUZ.	SCUOLABUS DT 557 YG	Città	Percorsi scuolabus		€ 100,00	
39	11/02/20	UFFICIO PUBL.ISTRUZ.	SCUOLABUS DT 557 YG	Città	Percorsi scuolabus		€ 100,00	
40	11/02/20	UFFICIO PUBL.ISTRUZ.	SCUOLABUS DT 557 YG	Città	Percorsi scuolabus		€ 100,00	
41	11/02/20	UFFICIO PUBL.ISTRUZ.	SCUOLABUS FB839FA	Città	Percorsi scuolabus		€ 50,00	
42	11/02/20	UFFICIO PUBL.ISTRUZ.	SCUOLABUS AJ850 AR	Città	Percorsi scuolabus		€ 50,00	
43	12/02/20	Ufficio Anagrafe	FIAT BRAVO DF401YA	Frazioni	Sost.pers. Bacu Abis	€ 20,00		C.A.
44	13/02/20	UFFICIO MESSI	FIAT CROMA DV 352 AK	Città	Notifiche urgenti		€ 50,00	
45	18/02/20	Ufficio Tecnico	Piaggio CX39841	Città	Servizi vari cantiere		€ 40,00	
46	18/02/20	UFFICIO TECNICO	FIAT FIORINO FX 601 NB	Città	Servizi vari		€ 50,00	
47	19/02/20	UFFICIO PUBL.ISTRUZ.	SCUOLABUS DT 557 YG	Città	Percorsi scuolabus		€ 100,00	P.A.C.
48	19/02/20	UFFICIO PUBL.ISTRUZ.	SCUOLABUS DT 557 YG	Città	Percorsi scuolabus		€ 100,00	
49	20/02/20	Ufficio Ambiente	FIAT G.PUNTO EB519GJ	Città	Controllo igiene urbana		€ 50,00	
50	21/02/20	Ufficio Tecnico	AUTOBOTTE CA 631052	Frazioni	Servizio idrico		€ 100,00	
51	21/02/20	Ufficio Tecnico	FIAT DUCATO DX 792 SC	Città	Servizi vari cantiere		€ 60,00	
52	21/02/20	UFFICIO TECNICO	Idropulitrice	Città	Servizi vari		€ 20,00	
53	24/02/20	Ufficio Anagrafe	FIAT BRAVO DF401YA	Frazioni	Sost.pers. Bacu Abis	€ 20,00		C.A.
54	25/02/20	UFFICIO TECNICO	FIAT DUCATO DX 792 SC	Città	Servizi vari cantere		€ 60,00	



ANNO 2021 - marzo

SCARICO CARBURANTE

n° Buono	DATA	UFFICIO RICHIEDENTE	TIPO MACCHINA	DA CARBONIA a	MOTIVO	€ BENZINA	€ GASOLIO	ANNOTAZIONI
55	2-mar-20	Ufficio Tecnico	RENAULT CLIO FY032DB	Città	Servizi vari Cantiere	€ 50,00		
56	2-mar-20	Ufficio Tecnico	FIAT FIORINO FX 601 NB	Città	Servizi vari Cantiere		€ 50,00	
57	3-mar-20	POLIZIA LOCALE	MEGANE YA273AC	Città	Servizi vari	€ 100,00		
58	3-mar-20	POLIZIA LOCALE	PANDA YA481AA	Città	Servizi vari	€ 200,00		
59	3-mar-20	POLIZIA LOCALE	PANDA YA482AA	Città	Servizi vari	€ 100,00		
60	3-mar-20	POLIZIA LOCALE	CLIO YA056AL	Città	Servizi vari	€ 100,00		
61	3-mar-20	POLIZIA LOCALE	FORD CT762JB	Città	Servizi vari	€ 100,00		
62	3-mar-20	POLIZIA LOCALE	FORD CT763JB	Città	Servizi vari	€ 100,00		
63	3-mar-20	Ufficio Tecnico	AUTOBOTTE CA 631052	Città	Servizio idrico	€ 100,00		
64	4-mar-20	Ufficio Anagrafe	FIAT BRAVO DF401YA	Frazioni	Sostit.personale Bacu Abi	€ 20,00		A.C.
65	5-mar-20	Ufficio Tecnico	PIAGGIO CX39841	Città	Servizi vari Cantiere		€ 40,00	
66	5-mar-20	UFFICIO TECNICO	GENERATORE	Città	Servizi vari	€ 10,00		
67	10-mar-20	UFFICIO PUBL.ISTRUZ.	SCUOLABUS FB839FA	Città	Percorsi scuolabus		€ 100,00	
68	10-mar-20	UFFICIO PUBL.ISTRUZ.	SCUOLABUS DT 557 YG	Città	Percorsi scuolabus		€ 100,00	
69	10-mar-20	UFFICIO PUBL.ISTRUZ.	SCUOLABUS DT 557 YG	Città	Percorsi scuolabus		€ 100,00	
70	10-mar-20	UFFICIO PUBL.ISTRUZ.	SCUOLABUS DT 557 YG	Città	Percorsi scuolabus		€ 100,00	
71	10-mar-20	UFFICIO PUBL.ISTRUZ.	SCUOLABUS DT 557 YG	Città	Percorsi scuolabus		€ 100,00	
72	16-mar-20	Ufficio Anagrafe	FIAT BRAVO DF401YA	Frazioni	Sostit.personale Bacu Abi	€ 20,00		A.C.
73	18-mar-20	Ufficio Tecnico	LAND ROVER CA 641674	Città	Servizi vari Cantiere		€ 40,00	
74	18-mar-20	UFFICIO TECNICO	MOTOSEGA-DECESPUGL.	Città	Servizi vari Cantiere	€ 30,00		
75	18-mar-20	UFFICIO TECNICO	GENERATORE	Città	Servizi vari Cantiere	€ 30,00		
76	18-mar-20	UFFICIO TECNICO	RENAULT CLIO FY055DB	Città	Servizi vari Cantiere	€ 50,00		
77	19-mar-20	Ufficio Ambiente	FIAT PUNTO EB519GJ	Città	Controllo igiene urbana		€ 50,00	
78	23-mar-20	UFFICIO TECNICO	RENAULT CLIO FY032DB	Città	Servizi vari Cantiere	€ 50,00		
79	23-mar-20	UFFICIO TENCICO	AUTOBOTTE CA 631052	Città	Servizio idrico		€ 100,00	
80	26-mar-20	Ufficio Tecnico	FIAT DUCATO DX 792 SC	Città	Servizi vari Cantiere		€ 60,00	



ANNO 2021 - aprile

SCARICO CARBURANTE

n° Buono	DATA	UFFICIO RICHIEDENT	TIPO MACCHINA	DA CARBONIA a	MOTIVO	€ BENZINA	€ GASOLIO	ANNOTAZIONI
81	8-apr-20	Ufficio Tecnico	AUTOBOTTE CA 631052	Frazioni	Servizio idrico		€ 100,00	
82	8-apr-20	Ufficio Tecnico	PIAGGIO CX39841	Città	Servizi vari Cantiere		€ 40,00	
83	14-apr-20	Ufficio Ambiente	FIAT G.PUNTO EB 519 GJ	Città	Controllo igiene pubblica		€ 50,00	
84	20-apr-20	POLIZIA LOCALE	MEGANE YA273AC	Città	Servizi vari	€ 100,00		
85	20-apr-20	POLIZIA LOCALE	PANDA YA481AA	Città	Servizi vari	€ 200,00		
86	20-apr-20	POLIZIA LOCALE	PANDA YA482AA	Città	Servizi vari	€ 100,00		
87	20-apr-20	POLIZIA LOCALE	CLIO YA056AL	Città	Servizi vari	€ 100,00		
88	20-apr-20	POLIZIA LOCALE	FORD CT762JB	Città	Servizi vari	€ 100,00		
89	20-apr-20	POLIZIA LOCALE	FORD CT763JB	Città	Servizi vari	€ 100,00		
90	20-apr-20	UFFICIO TECNICO	RENAULT CLIO FY055DB	Città	Servizi vari Cantiere	€ 50,00		
91	20-apr-20	UFFICIO TECNICO	RENAULT CLIO FY032DB	Città	Servizi vari Cantiere	€ 50,00	€ 60,00	
92	20-apr-20	Ufficio Tecnico	AUTOBOTTE CA 631052	Frazioni	Servizio idrico		€ 100,00	



ANNO 2021 - maggio

SCARICO CARBURANTE


n° Buono	DATA	UFFICIO RICHIEDENT	TIPO MACCHINA	DA CARBONIA a	MOTIVO	€ BENZINA	€ GASOLIO	ANNOTAZIONI
93	5-mag-20	Ufficio Tecnico	FIAT DUCATO DX 792 SC	Città	Servizi vari Cantiere		€ 60,00	
94	5-mag-20	Ufficio Tecnico	FIAT FIORINO FX601NB	Città	Servizi vari Cantiere		€ 50,00	
95	5-mag-20	Ufficio Tecnico	AUTOBOTTE CA 631052	Frazioni	Servizio idrico		€ 100,00	
96	12-mag-20	Ufficio Ambiente	FIAT G.PUNTO EB 519 GJ	Città	Controllo igiene pubblica		€ 50,00	
97	19-mag-20	UFFICIO TECNICO	RENAULT CLIO FY055DB	Città	Servizi vari Cantiere	€ 50,00		
98	19-mag-20	Ufficio Tecnico	PIAGGIO CX39841	Città	Servizi vari Cantiere		€ 40,00	
99	19-mag-20	UFFICIO TECNICO	RENAULT CLIO FY055DB	Città	Servizi vari Cantiere	€ 50,00		
100	19-mag-19	Ufficio Tecnico	AUTOBOTTE CA 631052	Frazioni	Servizio idrico		€ 100,00	
101	26-mag-20	Ufficio Tecnico	FIAT DUCATO DX 792 SC	Città	Servizi vari Cantiere		€ 60,00	
102	26-mag-20	UFFICIO TECNICO	PALA VENIERI AB6655	Città	Servizi vari		€ 100,00	
103	26-mag-20	POLIZIA LOCALE	MEGANE YA273AC	Città	Servizi vari	€ 100,00		
104	26-mag-20	POLIZIA LOCALE	PANDA YA481AA	Città	Servizi vari	€ 200,00		
105	26-mag-20	POLIZIA LOCALE	PANDA YA482AA	Città	Servizi vari	€ 100,00		
106	26-mag-20	POLIZIA LOCALE	CLIO YA056AL	Città	Servizi vari	€ 100,00		
107	26-mag-20	POLIZIA LOCALE	FORD CT762JB	Città	Servizi vari	€ 100,00		
108	26-mag-20	POLIZIA LOCALE	FORD CT763JB	Città	Servizi vari	€ 100,00		
109	27-mag-20	Ufficio Tecnico	FIAT FIORINO FX601NB	Città	Servizi vari Cantiere		€ 50,00	
110	27-mag-20	UFFICIO TECNICO	MERCEDES ALT. FY944JE	Città	Servizi vari Cantiere		€ 100,00	
111	29-mag-20	UFFICIO TECNICO	RENAULT CLIO FY032DB	Città	Servizi vari Cantiere	€ 50,00		
112	29-mag-20	UFFICIO TECNICO	PALA VENIERI AB6655	Città	Servizi vari		€ 100,00	



ANNO 2021 - giugno

SCARICO CARBURANTE


n° Buono	DATA	UFFICIO RICHIEDENTE	TIPO MACCHINA	DA CARBONIA a	MOTIVO	€ BENZINA	€ GASOLIO	ANNOTAZIONI
113	3-giu-20	UFFICIO TECNICO	PALA VENIERI AB6655	Città	Servizi vari		€ 100,00	
114	3-giu-20	Ufficio Tecnico	AUTOBOTTE CA 631052	Frazioni	Servizio idrico		€ 100,00	
115	3-giu-20	Ufficio Tecnico	PIAGGIO CX39841	Città	Servizi vari Cantiere		€ 40,00	
116	8-giu-20	Ufficio Ambiente	FIAT G.PUNTO EB 519 GJ	Città	Controllo igiene pubblica		€ 50,00	
117	8-giu-20	Ufficio Tecnico	FIAT CROMA DV 352 AC	Città	Servizi vari		€ 50,00	
118	12-giu-20	UFFICIO TECNICO	PALA VENIERI AB6655	Città	Servizi vari		€ 100,00	
119	12-giu-20	Ufficio Tecnico	Decespugliatore-Motosega	Città	Diserbo e potature in Città	€ 20,00		
120	16-giu-20	UFFICIO TECNICO	PALA VENIERI AB6655	Città	Servizi vari		€ 100,00	
121	16-giu-20	Ufficio Tecnico	PIAGGIO CX39841	Città	Servizi vari Cantiere		€ 40,00	
122	16-giu-20	Ufficio Tecnico	AUTOBOTTE CA 631052	Frazioni	Servizio idrico		€ 100,00	
123	19-giu-20	UFFICIO TECNICO	RENAULT CLIO FY032DB	Città	Servizi vari Cantiere	€ 50,00		
124	19-giu-20	UFFICIO TECNICO	PALA VENIERI AB6655	Città	Servizi vari		€ 100,00	
125	23-giu-20	UFFICIO TECNICO	MERCEDES ALT. FY944JE	Città	Servizi vari Cantiere		€ 100,00	
126	23-giu-20	UFFICIO TECNICO	RENAULT CLIO FY032DB	Città	Servizi vari Cantiere	€ 50,00		
127	23-giu-20	UFFICIO PUBL.ISTRUZ.	SCUOLABUS DT 557 YG	Città	Percorsi scuolabus		€ 100,00	
128	23-giu-20	UFFICIO PUBL.ISTRUZ.	SCUOLABUS FB 839 FA	Città	Percorsi scuolabus		€ 50,00	
129	24-giu-20	Ufficio Tecnico	FIAT DUCATO DX 792 SC	Città	Servizi vari		€ 60,00	
130	24-giu-20	UFFICIO TECNICO	PALA VENIERI AB6655	Città	Servizi vari		€ 100,00	
131	24-giu-20	UFFICIO TECNICO	GRADER AAZ 974	Città	Servizi vari		€ 100,00	
132	24-giu-20	Ufficio Ambiente	FIAT G.PUNTO EB 519 GJ	Città	Controllo igiene pubblica		€ 50,00	
133	24-giu-20	Ufficio Tecnico	FIAT CROMA DV 352 AK	Città	Servizi vari		€ 50,00	
134	24-giu-20	Ufficio Tecnico	FIAT CROMA DV 352 AK	Città	Servizi vari		€ 50,00	
135	25-giu-20	UFFICIO TECNICO	RENAULT CLIO FY055DB	Città	Servizi vari Cantiere	€ 50,00		
136	29-giu-20	Ufficio Tecnico	AUTOBOTTE CA 631052	Frazioni	Servizio idrico		€ 100,00	
137	29-giu-20	UFFICIO TECNICO	GRADER AAZ 974	Città	Servizi vari		€ 100,00	
138	29-giu-20	UFFICIO TECNICO	PALA VENIERI AB6655	Città	Servizi vari		€ 100,00	



ANNO 2021 - luglio

SCARICO CARBURANTE

n° Buono	DATA	UFFICIO RICHIEDENTE	TIPO MACCHINA	DA CARBONIA a	MOTIVO	€ BENZINA	€ GASOLIO	ANNOTAZIONI
139	6-lug-20	POLIZIA LOCALE	MEGANE YA273AC	Città	Servizi vari	€ 100,00		
140	6-lug-20	POLIZIA LOCALE	PANDA YA481AA	Città	Servizi vari	€ 200,00		
141	6-lug-20	POLIZIA LOCALE	PANDA YA482AA	Città	Servizi vari	€ 100,00		
142	6-lug-20	POLIZIA LOCALE	CLIO YA056AL	Città	Servizi vari	€ 100,00		
143	6-lug-20	POLIZIA LOCALE	FORD CT762JB	Città	Servizi vari	€ 100,00		
144	6-lug-20	POLIZIA LOCALE	FORD CT763JB	Città	Servizi vari	€ 100,00		
145	10-lug-20	UFFICIO AMBIENTE	FIAT PUNTO EB 519 GJ	Città	Controllo igiene urbana		€ 50,00	
146	10-lug-20	UFFICIO TECNICO	FIAT DUCATO DX 792 SC	Città	Servizi vari cantiere		€ 60,00	
147	10-lug-20	UFFICIO TECNICO	PALA VENIERI AB6655	Città	Servizi vari		€ 100,00	
148	10-lug-20	UFFICIO TECNICO	AUTOBOTTE CA 631052	Città	Servizio idrico		€ 100,00	
149	10-lug-20	UFFICIO TECNICO	PIAGGIO CX39841	Città	Servizi vari Cantiere		€ 40,00	
150	10-lug-20	UFFICIO TECNICO	FIAT FIORINO FX 601 NB	Città	Servizi vari		€ 50,00	
151	21-lug-20	UFFICIO TECNICO	RENAULT CLIO FY055DB	Città	Servizi vari	€ 50,00		
152	21-lug-20	UFFICIO TECNICO	RENAULT CLIO FY032DB	Città	Servizi vari	€ 50,00		
153	21-lug-20	UFFICIO TECNICO	AUTOBOTTE CA 631052	Città	Servizio idrico		€ 100,00	
154	21-lug-20	UFFICIO TECNICO	MOTOSEGA- DECESPUGLIATORE	Città	Servizi vari cantiere	€ 30,00		
155	24-lug-20	UFFICIO TECNICO	AUTOBOTTE CA 631052	Città	Servizio idrico		€ 100,00	
156	28-lug-20	UFFICIO TECNICO	FIAT DUCATO DX 792 SC	Città	Servizi vari cantiere		€ 60,00	
157	31-lug-20	UFFICIO AMBIENTE	FIAT PUNTO EB 519 GJ	Città	Controllo igiene urbana		€ 50,00	
158	31-lug-20	UFFICIO TECNICO	RENAULT CLIO FY032DB	Città	Servizi vari	€ 50,00		
159	31-lug-20	UFFICIO TECNICO	PIAGGIO CX39841	Città	Servizi vari Cantiere		€ 40,00	



ANNO 2021 - agosto

SCARICO CARBURANTE

n° Buono	DATA	UFFICIO RICHIEDENTE	TIPO MACCHINA	DA CARBONIA a	MOTIVO	€ BENZINA	€ GASOLIO	ANNOTAZIONI
160	4-ago-20	UFFICIO TECNICO	FIAT DUCATO DX 792 SC	Città	Servizi vari cantiere		€ 60,00	
161	4-ago-20	UFFICIO TECNICO	AUTOBOTTE CA 631052	Città	Servizio idrico		€ 100,00	
162	6-ago-20	POLIZIA LOCALE	MEGANE YA273AC	Città	Servizi vari	€ 100,00		
163	6-ago-20	POLIZIA LOCALE	PANDA YA481AA	Città	Servizi vari	€ 100,00		
164	6-ago-20	POLIZIA LOCALE	PANDA YA482AA	Città	Servizi vari	€ 200,00		
165	6-ago-20	POLIZIA LOCALE	CLIO YA056AL	Città	Servizi vari	€ 100,00		
166	6-ago-20	POLIZIA LOCALE	FORD CT762JB	Città	Servizi vari	€ 100,00		
167	6-ago-20	POLIZIA LOCALE	FORD CT763JB	Città	Servizi vari	€ 100,00		
168	12-ago-20	UFFICIO AMBIENTE	FIAT PUNTO EB 519 GJ	Città	Controllo igiene urbana		€ 50,00	
169		ANNULLATO						
170	12-ago-20	UFFICIO TECNICO	AUTOBOTTE CA 631052	Città	Servizio idrico		€ 100,00	
171	12-ago-20	UFFICIO TECNICO	RENAULT CLIO FY032DB	Città	Servizi vari	€ 50,00		
172	12-ago-20	UFFICIO TECNICO	PIAGGIO CX 39841	Città	Servizi vari cantiere		€ 40,00	
173	12-ago-20	UFFICIO TECNICO	FIAT FIORINO FX601NB	Città	Servizi vari Cantiere		€ 50,00	
174	12-ago-20	UFFICIO TECNICO	FIAT DUCATO DX 792 SC	Città	Servizi vari cantiere		€ 60,00	
175	26-ago-20	UFFICIO MESSI	FIAT CROMA DV352AK	Città	Notifiche urgenti		€ 50,00	
176	27-ago-20	UFFICIO TECNICO	AUTOBOTTE CA 631052	Città	Servizio idrico		€ 100,00	
177	27-ago-20	UFFICIO TECNICO	RENAULT CLIO FY032DB	Città	Servizi vari		€ 50,00	
178	27-ago-20	UFFICIO TECNICO	FIAT DUCATO DX 792 SC	Città	Servizi vari cantiere		€ 60,00	
179	31-ago-20	UFFICIO TECNICO	AUTOBOTTE CA 631052	Città	Servizio idrico		€ 100,00	
180	31-ago-20	UFFICIO TECNICO	FIAT DUCATO DX 792 SC	Città	Servizi vari cantiere		€ 60,00	



ANNO 2021 - settembre
SCARICO CARBURANTE

n° Buono	DATA	UFFICIO RICHIEDENTE	TIPO MACCHINA	DA CARBONIA a	MOTIVO	€ BENZINA	€ GASOLIO	ANNOTAZIONI
181	3-set-20	UFFICIO AMBIENTE	FIAT PUNTO EB 519 GJ	Città	Controllo igiene urbana		€ 50,00	
182	8-set-20	UFFICIO MESSI	FIAT CROMA DV352AK	Città	Notifiche urgenti		€ 50,00	
183	10-set-20	UFFICIO TECNICO	AUTOBOTTE CA 631052	Città	Servizio idrico		€ 100,00	
184	10-set-20	UFFICIO TECNICO	RENAULT CLIO FY055DB	Città	Servizi vari	€ 50,00		
185	16-set-20	UFFICIO AMBIENTE	FIAT PUNTO EB 519 GJ	Città	Controllo igiene urbana		€ 50,00	
186	18-set-20	UFFICIO TECNICO	FIAT DUCATO DX 792 SC	Città	Servizi vari cantiere		€ 60,00	
187	18-set-20	UFFICIO TECNICO	RENAULT CLIO FY055DB	Città	Servizi vari		€ 50,00	
188	18-set-20	UFFICIO TECNICO	FIAT FIORINO FX601NB	Città	Servizi vari Cantiere		€ 50,00	
189	21-set-20	UFFICIO TECNICO	FIAT FIORINO FX601NB	Città	Servizi vari Cantiere		€ 50,00	
190	21-set-20	UFFICIO TECNICO	RENAULT CLIO FY055DB	Città	Servizi vari		€ 50,00	
191	21-set-20	UFFICIO TECNICO	AUTOBOTTE CA 631052	Città	Servizio idrico		€ 100,00	
192	21-set-20	UFFICIO TECNICO	FIAT DUCATO AZ529RW	Città	Servizi vari cantiere		€ 45,00	
193	22-set-20	POLIZIA LOCALE	MEGANE YA273AC	Città	Servizi vari	€ 100,00		
194	22-set-20	POLIZIA LOCALE	PANDA YA481AA	Città	Servizi vari	€ 200,00		
195	22-set-20	POLIZIA LOCALE	PANDA YA482AA	Città	Servizi vari	€ 100,00		
196	22-set-20	POLIZIA LOCALE	CLIO YA056AL	Città	Servizi vari	€ 100,00		
197	22-set-20	POLIZIA LOCALE	FORD CT762JB	Città	Servizi vari	€ 100,00		
198	22-set-20	POLIZIA LOCALE	FORD CT763JB	Città	Servizi vari	€ 100,00		
199	23-set-20	UFFICIO MESSI	FIAT CROMA DV352AK	Città	Notifiche urgenti		€ 50,00	
200	23-set-20	UFFICIO MESSI	FIAT CROMA DV352AK	Città	Servizio elettorale		€ 50,00	
201	23-set-20	UFFICIO MESSI	FIAT CROMA DV352AK	Città	Servizio elettorale		€ 50,00	
202	28-set-20	UFFICIO TECNICO	GENERATORE	Città	Servizi vari cantiere		€ 40,00	
203	29-set-20	UFFICIO TECNICO	AUTOBOTTE CA 631052	Città	Servizio idrico		€ 100,00	
204	29-set-20	UFFICIO TECNICO	FIAT DUCATO DX 792 SC	Città	Servizi vari cantiere		€ 60,00	
205	29-set-20	UFFICIO TECNICO	PIAGGIO CX 39841	Città	Servizi vari cantiere		€ 40,00	



ANNO 2021 - ottobre

SCARICO CARBURANTE

n° Buono	DATA	UFFICIO RICHIEDENTE	TIPO MACCHINA	DA CARBONIA a	MOTIVO	€ BENZINA	€ GASOLIO	ANNOTAZIONI
206	1-ott-20	UFFICIO AMBIENTE	FIAT PUNTO EB 519 GJ	Città	Controllo igiene urbana		€ 50,00	
207	1-ott-20	UFFICIO TECNICO	CLIO FY032DB	Città	Servizi vari	€ 50,00		
208	1-ott-20	UFFICIO TECNICO	FIAT FIORINO FX 601 NB	Città	Servizi vari		€ 50,00	
209	12-ott-20	UFFICIO TECNICO	FIAT DUCATO DX 792 SC	Città	Servizi vari		€ 60,00	
210	12-ott-20	UFFICIO TECNICO	AUTOBOTTE CA 631052	Città	Servizio idrico		€ 100,00	
211	12-ott-20	UFFICIO TECNICO	MOTOSEGA-DECESPUGLIATORE	Città	Servizi vari cantiere	€ 30,00		
212	15-ott-20	UFFICIO AMBIENTE	FIAT PUNTO EB 519 GJ	Città	Controllo igiene urbana		€ 50,00	
213	15-ott-20	UFFICIO MESSI	FIAT CROMA DV352AK	Città	Notifiche urgenti		€ 50,00	
214	16-ott-20	UFFICIO TECNICO	PIAGGIO CX 39841	Città	Servizi vari cantiere		€ 35,00	
215	16-ott-20	UFFICIO TECNICO	CLIO FY055DB	Città	Servizi vari	€ 50,00		
216	26-ott-20	UFFICIO TECNICO	AUTOBOTTE CA 631052	Città	Servizio idrico		€ 100,00	
217	28-ott-20	UFFICIO AMBIENTE	FIAT PUNTO EB 519 GJ	Città	Controllo igiene urbana		€ 50,00	
218	29-ott-20	POLIZIA LOCALE	MEGANE YA273AC	Città	Servizi vari	€ 100,00		
219	29-ott-20	POLIZIA LOCALE	PANDA YA481AA	Città	Servizi vari	€ 100,00		
220	29-ott-20	POLIZIA LOCALE	PANDA YA482AA	Città	Servizi vari	€ 100,00		
221	29-ott-20	POLIZIA LOCALE	CLIO YA056AL	Città	Servizi vari	€ 100,00		
222	29-ott-20	POLIZIA LOCALE	FORD CT762JB	Città	Servizi vari	€ 200,00		
223	29-ott-20	POLIZIA LOCALE	FORD CT763JB	Città	Servizi vari	€ 100,00		



ANNO 2021 - novembre
SCARICO CARBURANTE

n° Buono	DATA	UFFICIO RICHIEDENTE	TIPO MACCHINA	DA CARBONIA a	MOTIVO	€ BENZINA	€ GASOLIO	ANNOTAZIONI
224	4-nov-20	UFFICIO TECNICO	PIAGGIO CX 39841	Città	Servizi vari		€ 40,00	
225	4-nov-20	UFFICIO TECNICO	FIAT DUCATO DX792SC	Città	Servizi vari		€ 60,00	
226	4-nov-20	UFFICIO TECNICO	AUTOBOTTE CA 631052	Città	Servizio idrico		€ 100,00	
227	11-nov-20	UFFICIO TECNICO	CLIO FY032DB	Città	Servizi vari	€ 50,00		
228	11-nov-20	UFFICIO TECNICO	DUCATO AZ529RW	Città	Servizi vari		€ 50,00	
229	11-nov-20	UFFICIO TECNICO	CLIO FY055DB	Città	Servizi vari	€ 50,00		
230	11-nov-20	UFFICIO TECNICO	FIORINO FX601NB	Città	Servizi vari		€ 50,00	
231	12-nov-20	UFFICIO AMBIENTE	FIAT PUNTO EB 519 GJ	Città	Controllo igiene urbana		€ 50,00	
232	16-nov-20	UFFICIO MESSI	FIAT CROMA DV352AK	Città	Notifiche urgenti		€ 50,00	
233	20-nov-20	UFFICIO TECNICO	AUTOBOTTE CA 631052	Città	Servizio idrico		€ 100,00	
234	20-nov-20	UFFICIO TECNICO	FIAT DUCATO DX792SC	Città	Servizi vari		€ 60,00	
235	20-nov-20	UFFICIO TECNICO	MOTOSEGA-DECESPUGLIATORE	Città	Servizi vari cantiere	€ 30,00		
236	20-nov-20	UFFICIO TECNICO	PIAGGIO CX 39841	Città	Servizi vari		€ 40,00	
237	25-nov-20	UFFICIO AMBIENTE	FIAT PUNTO EB 519 GJ	Città	Controllo igiene urbana		€ 50,00	
238	27-nov-20	UFFICIO TECNICO	AUTOBOTTE CA 631052	Città	Servizio idrico		€ 100,00	



ANNO 2021 - dicembre

SCARICO CARBURANTE

n° Buono	DATA	UFFICIO RICHIEDENTE	TIPO MACCHINA	DA CARBONIA a	MOTIVO	€ BENZINA	€ GASOLIO	ANNOTAZIONI
239	1-dic-20	POLIZIA LOCALE	PANDA YA481AA	Città	Servizi vari	€ 100,00		
240	1-dic-20	POLIZIA LOCALE	PANDA YA482AA	Città	Servizi vari	€ 200,00		
241	1-dic-20	POLIZIA LOCALE	FORD CT763JB	Città	Servizi vari	€ 100,00		
242	1-dic-20	POLIZIA LOCALE	FORD CT762JB	Città	Servizi vari	€ 100,00		
243	1-dic-20	POLIZIA LOCALE	CLIO YA056AL	Città	Servizi vari	€ 100,00		
244	1-dic-20	POLIZIA LOCALE	PANDA YA481AA	Città	Servizi vari	€ 100,00		
245	10-dic-20	UFFICIO MESSI	FIAT CROMA DV352AK	Città	Notifiche urgenti		€ 50,00	
246	10-dic-20	UFFICIO MESSI	FIAT CROMA DV352AK	Città	Notifiche urgenti		€ 50,00	
247	10-dic-20	UFFICIO TECNICO	AUTOBOTTE CA 631052	Città	Servizio idrico		€ 100,00	
248	10-dic-20	UFFICIO TECNICO	PIAGGIO CX 39841	Città	Servizi vari		€ 40,00	
249	10-dic-20	UFFICIO TECNICO	CLIO FY055DB	Città	Servizi vari	€ 50,00		
250	14-dic-20	UFFICIO AMBIENTE	FIAT PUNTO EB 519 GJ	Città	Controllo igiene urbana		€ 50,00	
251	16-dic-20	UFFICIO TECNICO	FIORINO FX601NB	Città	Servizi vari		€ 50,00	
252	16-dic-20	UFFICIO TECNICO	FIAT DUCATO DX792SC	Città	Servizi vari		€ 60,00	
253	21-dic-20	UFFICIO MESSI	FIAT CROMA DV352AK	Città	Notifiche urgenti		€ 50,00	
254	23-dic-20	UFFICIO TECNICO	MOTOSEGA-DECESPUGLIATORE	Città	Servizi vari cantiere	€ 30,00		
255	23-dic-20	UFFICIO TECNICO	AUTOBOTTE CA 631052	Città	Servizio idrico		€ 100,00	