

ELEZIONE DEI MEMBRI DEL PARLAMENTO EUROPEO SPETTANTI ALL' ITALIA

CIRCOSCRIZIONE ELETTORALE V: ITALIA INSULARE

SABATO 8 E DOMENICA 9 GIUGNO 2024

COMUNE DI CARBONIA

Sezione n°	Ubicazione	ELETTORI					DOMENICA 9 GIUGNO 2024								
							SABATO 8 GIUGNO 2024		VOTANTI ore 12:00		VOTANTI ore 19:00		VOTANTI ore 23:00-chiusura seggi		%
							VOTANTI ore 23:00		da comunicare entro le 12:30		da comunicare entro le 19:30		da comunicare entro le ore 24:00		
		M	F	Totale	M+F	%	M+F	%	M+F	%	M	F	Totale		
1	Scuola Infanzia e Primaria "Deledda" Via Roma	417	455	872	66	7,57%	140	16,06%	210	24,08%	131	140	271	31,08%	
2		416	489	905	58	6,41%	119	13,15%	183	20,22%	102	132	234	25,86%	
3		375	467	842	92	10,93%	167	19,83%	246	29,22%	158	155	313	37,17%	
4		331	438	769	71	9,23%	144	18,73%	212	27,57%	124	146	270	35,11%	
5		326	387	713	42	5,89%	107	15,01%	151	21,18%	89	99	188	26,37%	
6		404	414	818	44	5,38%	75	9,17%	131	16,01%	89	86	175	21,39%	
7	Scuola Secondaria di primo grado "Don Milani" Via Dalmazia	351	366	717	52	7,25%	98	13,67%	157	21,90%	96	97	193	26,92%	
8		441	508	949	89	9,38%	158	16,65%	256	26,98%	165	177	342	36,04%	
9		287	351	638	39	6,11%	91	14,26%	133	20,85%	75	87	162	25,39%	
10		399	441	840	77	9,17%	150	17,86%	216	25,71%	126	141	267	31,79%	
11	Scuola Primaria "F. Ciusa" Via Lombardia	271	300	571	43	7,53%	86	15,06%	111	19,44%	69	79	148	25,92%	
12		289	328	617	53	8,59%	93	15,07%	154	24,96%	94	101	195	31,60%	
13		212	258	470	20	4,26%	65	13,83%	116	24,68%	66	80	146	31,06%	
14	Scuola Infanzia e Primaria Via Mazzini	338	380	718	61	8,50%	128	17,83%	192	26,74%	116	136	252	35,10%	
15		181	235	416	31	7,45%	66	15,87%	96	23,08%	58	61	119	28,61%	
16		303	339	642	33	5,14%	77	11,99%	101	15,73%	65	75	140	21,81%	
17		305	373	678	51	7,52%	110	16,22%	151	22,27%	82	93	175	25,81%	

ELEZIONE DEI MEMBRI DEL PARLAMENTO EUROPEO SPETTANTI ALL' ITALIA

CIRCOSCRIZIONE ELETTORALE V: ITALIA INSULARE

SABATO 8 E DOMENICA 9 GIUGNO 2024

COMUNE DI CARBONIA

Sezione n°	Ubicazione	ELETTORI					SABATO 8 GIUGNO 2024								DOMENICA 9 GIUGNO 2024			
							VOTANTI ore 23:00		VOTANTI ore 12:00		VOTANTI ore 19:00		VOTANTI ore 23:00-chiusura seggi		%			
							da comunicare entro le 23:30		da comunicare entro le 12:30		da comunicare entro le 19:30		da comunicare entro le ore 24:00					
		M	F	Totale	M+F	%	M+F	%	M+F	%	M	F	Totale	%				
18	Scuola Secondaria di primo grado "Satta" Via della Vittoria	345	383	728	61	8,38%	116	15,93%	176	24,18%	108	105	213	29,26%				
19		312	331	643	59	9,18%	96	14,93%	138	21,46%	79	93	172	26,75%				
20		280	335	615	45	7,32%	103	16,75%	148	24,07%	85	94	179	29,11%				
21	Scuola Primaria Is Meis Via Nicotera	529	579	1108	83	7,49%	185	16,70%	296	26,71%	171	196	367	33,12%				
22	Scuola Primaria Serbariu Via Santa Caterina	608	594	1202	99	8,24%	191	15,89%	307	25,54%	193	187	380	31,61%				
23		444	489	933	99	10,61%	174	18,65%	277	29,69%	173	179	352	37,73%				
24	Scuola Primaria Is Gannaus Piazza San Marco	458	479	937	60	6,40%	123	13,13%	221	23,59%	144	158	302	32,23%				
25	Scuola Infanzia Barbusi Via Santa Maria delle Grazie	97	101	198	14	7,07%	32	16,16%	53	26,77%	35	35	70	35,35%				
26		542	519	1061	59	5,56%	116	10,93%	181	17,06%	120	122	242	22,81%				
27	Scuola Primaria e Secondaria primo grado "Pacinotti" Cortoghiana - Via Bresciano	291	330	621	47	7,57%	81	13,04%	124	19,97%	83	68	151	24,32%				
28		354	361	715	39	5,45%	87	12,17%	145	20,28%	97	86	183	25,59%				
29		497	465	962	71	7,38%	138	14,35%	204	21,21%	138	123	261	27,13%				
30	Scuola Primaria e Secondaria di primo grado "Fara" Bacu Abis - Via Pozzo Nuovo	371	393	764	63	8,25%	118	15,45%	172	22,51%	109	105	214	28,01%				
31		333	338	671	40	5,96%	80	11,92%	142	21,16%	98	91	189	28,17%				
32	Ospedale Sirai	5	0	5	5	100,00%	5	100,00%	5	100,00%	11	8	19	380,00%				
totale		11112	12226	23338	1766	7,57%	3519	15,08%	5405	23,16%	3349	3535	6884	29,50%				

30,14% 28,91% 29,50%

ELEZIONE DEI MEMBRI DEL PARLAMENTO EUROPEO SPETTANTI ALL' ITALIA
CIRCOSCRIZIONE ELETTORALE V: ITALIA INSULARE
SABATO 8 E DOMENICA 9 GIUGNO 2024

COMUNE DI CARBONIA

Sezione n°1 Scuola Infanzia e Primaria "Deledda" Via Roma												
ELETTORI			VOTANTI			AFFLUENZA			SCRUTINIO			Sez. Scrutinata
M	F	Totale	M	F	TOTALE DEI VOTANTI	M	F	Totale	SCHEDE BIANCHE	SCHEDE NULLE	SCHEDE CONTESTATE E PROVVISORIAMENTE NON ASSEGNATE	TOTALE DEI VOTI
417	455	872	131	140	271	31,41%	30,77%	31,08%	2	3	0	271

LISTA n°			Voti validi	%
1		ALLEANZA VERDI E SINISTRA	37	13,65%
Candidati	Cognome e Nome		Voti preferenza	
1	ORLANDO	LEOLUCA	4	
2	SALIS	ILARIA	30	
3	LUCANO	DOMENICO	12	
4	DATO	CINZIA	2	
5	BARBARA	EMANUELE	0	
6	FIERTLER	GIULIANA	0	
7	MUSCAU	FRANCESCO	8	
8	PAGLIAZZO	STEFANIA	0	
Totale			56	

LISTA n°			Voti validi	%
2		MOVIMENTO 5 STELLE	41	15,13%
Candidati	Cognome e Nome		Voti preferenza	
1	ANTOCI	GIUSEPPE	4	
2	PILO	CINZIA	23	
3	CINQUE	PATRIZIO	0	
4	DI PRIMA	ANTONELLA	1	
5	FARRUGGIA	VIRGINIA	0	
6	PORCU	MATTEO	14	
7	RANDEZZO	ANTONINO	0	
8	MONTAUDO	MATILDE	0	
Totale			42	

LISTA n°			Voti validi	%
3		FRATELLI D'ITALIA	68	25,09%
Candidati	Cognome e Nome		Voti preferenza	
1	MELONI	GIORGIA	44	
2	DEIDDA	SALVATORE	17	
3	AMATA	ELVIRA	0	
4	GIAMMUSO	MASSIMILIANO	0	
5	MILAZZO	GIUSEPPE	0	
6	RAZZA	RUGGERO BENEDETTO	0	
7	SAVARINO	GIUSEPPA	0	
8	SCORPO	ALESSIA	0	
Totale			61	

LISTA n°			Voti validi	%
4		PARTITO DEMOCRATICO	62	22,88%
Candidati	Cognome e Nome		Voti preferenza	
1	SCHLEIN	ELENA ETHEL	22	
2	NICITA	ANTONIO	2	
3	TILOTTA	LIDIA	2	
4	BARTOLO	PIETRO	9	
5	QUAQUERO	ANGELA MARIA	24	
6	LUPO	GIUSEPPE	0	
7	TIMBRO	MARIA FLAVIA	3	
8	BELVISI	GIUSEPPE	0	
Totale			62	

LISTA n°			Voti validi	%
5		LEGA SALVINI PREMIER	11	4,06%
Candidati	Cognome e Nome		Voti preferenza	
1	TARDINO	ANNALISA	0	
2	VANNACCI	ROBERTO	3	
3	BONAFEDE	ESTERINA	0	
4	GERMANÀ	ANTONINO SALVATORE	0	
5	LUNESU	MICHELINA	3	
6	REITANO	FRANCESCA	0	
7	STANCANELLI	RAFFAELE	0	
8	TURANO	GIROLAMO	0	
Totale			6	

LISTA n°			Voti validi	%
6		STATI UNITI D'EUROPA	7	2,58%
Candidati	Cognome e Nome		Voti preferenza	
1	BERNARDINI	RITA	0	
2	CALANNA	FRANCESCO CONCETTO	0	
3	MICARI	FABRIZIO	0	
4	FALLETTA	VALENTINA	0	
5	PUTZOLU	PIETRINA	1	
6	BALLATORE	LUCA	0	
7	POLITI	CAROLA	1	
8	RENZI	MATTEO	4	
Totale			6	

LISTA n°			Voti validi	%
7		AZIONE - SIAMO EUROPEI	4	1,48%
Candidati	Cognome e Nome		Voti preferenza	
1	CALENDA	CARLO	2	
2	ALFANO	SONIA	0	
3	DAMIANI	GIANFRANCO	0	
4	BENONI	MARTINA	1	
5	PALAZZOLO	GIANNI	0	
6	COCOMERO	ROSANNA	0	
7	TRUDU	NICOLA	2	
8	BONETTI	ELENA	0	
Totale			5	

LISTA n°			Voti validi	%
8		LIBERTA'	0	0,00%
Candidati	Cognome e Nome		Voti preferenza	
1	DE LUCA	CATENO	0	
2	CASTELLI	LAURA	0	
3	AIELLO	PIERA	0	
4	BANDIERA	EDGARDO	0	
5	FERRO	GIULIA	0	
6	FIGUS	BARBARA	0	
7	LA VARDERA	ISMAELE	0	
8	PARRINELLO	ANTONIO GIUSEPPE	0	
Totale			0	

LISTA n°			Voti validi	%
9		PACE TERRA DIGNITA'	14	5,17%
Candidati	Cognome e Nome		Voti preferenza	
1	SANTORO	MICHELE	3	
2	SABENE	BENEDETTA	0	
3	LA VALLE	RANIERO LUIGI	0	
4	BACCOLI	FEDERICA	2	
5	BOMPIANI	GINEVRA ROBERTA	0	
6	FRESU	GIOVANNI	6	
7	MANTINEO	ANTONINO	0	
8	MONNI	ELISA	4	
Totale			15	

LISTA n°			Voti validi	%
10		FORZA ITALIA - NOI MODERATI - PPE	21	7,75%
Candidati	Cognome e Nome		Voti preferenza	
1	CHINNICI	CATERINA	1	
2	COSSA	MICHELE	8	
3	CALIA	MADDALENA	2	
4	DELL'UTRI	MASSIMO	2	
5	FALCONE	MARCO	0	
6	GRASSO	BERNADETTE FELICE	0	
7	LA ROCCA	RUVOLO MARGHERITA	0	
8	TAMAJO	EDMONDO	0	
Totale			13	

LISTA n°			Voti validi	%
11		ALTERNATIVA POPOLARE	1	0,37%
Candidati	Cognome e Nome		Voti preferenza	
1	BANDECCHI	STEFANO	0	
2	GATTUSO	MATTIA	0	
3	ALAIMO	ALFONSO	0	
4	CIAMBRONE	MANUELA	0	
5	ROMAGNOLI	MASSIMO	0	
6	VALENTI	VALENTINA	0	
Totale			0	

TOTALE VOTI VALIDI ALLE LISTE	266	Percentuale			
		VOTI LISTA VALIDI	SCHEDE BIANCHE	SCHEDE NULLE	SCHEDE CONTESTATE E PROVVISORIAMENTE NON ASSEGNATE
		98,15%	0,74%	1,11%	0,00%
		100,00%			
Sez. Scrutinata					

ELEZIONE DEI MEMBRI DEL PARLAMENTO EUROPEO SPETTANTI ALL' ITALIA
CIRCOSCRIZIONE ELETTORALE V: ITALIA INSULARE
SABATO 8 E DOMENICA 9 GIUGNO 2024

COMUNE DI CARBONIA

Sezione n°2 Scuola Infanzia e Primaria "Deledda" Via Roma												
ELETTORI			VOTANTI			AFFLUENZA			SCRUTINIO			Sez. Scrutinata
M	F	Totale	M	F	TOTALE DEI VOTANTI	M	F	Totale	SCHEDE BIANCHE	SCHEDE NULLE	SCHEDE CONTESTATE E PROVVISORIAMENTE NON ASSEGNATE	TOTALE DEI VOTI
416	489	905	102	132	234	24,52%	26,99%	25,86%	1	13	0	234

LISTA n°			Voti validi	%
1		ALLEANZA VERDI E SINISTRA	22	9,40%
Candidati	Cognome e Nome		Voti preferenza	
1	ORLANDO LEOLUCA		2	
2	SALIS ILARIA		14	
3	LUCANO DOMENICO		6	
4	DATO CINZIA		2	
5	BARBARA EMANUELE		0	
6	FIERTLER GIULIANA		1	
7	MUSCAU FRANCESCO		3	
8	PAGLIAZZO STEFANIA		1	
Totale			29	

LISTA n°			Voti validi	%
2		MOVIMENTO 5 STELLE	41	17,52%
Candidati	Cognome e Nome		Voti preferenza	
1	ANTOCI GIUSEPPE		5	
2	PILO CINZIA		26	
3	CINQUE PATRIZIO		0	
4	DI PRIMA ANTONELLA		0	
5	FARRUGGIA VIRGINIA		1	
6	PORCU MATTEO		13	
7	RANDEAZZO ANTONINO		2	
8	MONTAUDO MATILDE		2	
Totale			49	

LISTA n°			Voti validi	%
3		FRATELLI D'ITALIA	52	22,22%
Candidati	Cognome e Nome		Voti preferenza	
1	MELONI GIORGIA		33	
2	DEIDDA SALVATORE		14	
3	AMATA ELVIRA		0	
4	GIAMMUSO MASSIMILIANO		1	
5	MILAZZO GIUSEPPE		0	
6	RAZZA RUGGERO BENEDETTO ITALO		0	
7	SAVARINO GIUSEPPA		0	
8	SCORPO ALESSIA		0	
Totale			48	

LISTA n°			Voti validi	%
4		PARTITO DEMOCRATICO	65	27,78%
Candidati	Cognome e Nome		Voti preferenza	
1	SCHLEIN ELENA ETHEL		10	
2	NICITA ANTONIO		8	
3	TILOTTA LIDIA		3	
4	BARTOLO PIETRO		2	
5	QUAQUERO ANGELA MARIA		29	
6	LUPO GIUSEPPE		2	
7	TIMBRO MARIA FLAVIA		0	
8	BELVISI GIUSEPPE		1	
Totale			55	

LISTA n°			Voti validi	%
5		LEGA SALVINI PREMIER	7	2,99%
Candidati	Cognome e Nome		Voti preferenza	
1	TARDINO ANNALISA		0	
2	VANNACCI ROBERTO		0	
3	BONAFEDE ESTERINA		0	
4	GERMANÀ ANTONINO SALVATORE		0	
5	LUNESU MICHELINA		0	
6	REITANO FRANCESCA		0	
7	STANCANELLI RAFFAELE		0	
8	TURANO GIROLAMO		0	
Totale			0	

LISTA n°			Voti validi	%
6		STATI UNITI D'EUROPA	3	1,28%
Candidati	Cognome e Nome		Voti preferenza	
1	BERNARDINI RITA		0	
2	CALANNA FRANCESCO CONCETTO		0	
3	MICARI FABRIZIO		0	
4	FALLETTA VALENTINA		0	
5	PUTZOLU PIETRINA		0	
6	BALLATORE LUCA		0	
7	POLITI CAROLA		0	
8	RENZI MATTEO		2	
Totale			2	

LISTA n°			Voti validi	%
7		AZIONE - SIAMO EUROPEI	1	0,43%
Candidati	Cognome e Nome		Voti preferenza	
1	CALENDA CARLO		1	
2	ALFANO SONIA		0	
3	DAMIANI GIANFRANCO		0	
4	BENONI MARTINA		0	
5	PALAZZOLO GIANNI		0	
6	COCOMERO ROSANNA		0	
7	TRUDU NICOLA		0	
8	BONETTI ELENA		0	
Totale			1	

LISTA n°			Voti validi	%
8		LIBERTA'	1	0,43%
Candidati	Cognome e Nome		Voti preferenza	
1	DE LUCA CATENO		0	
2	CASTELLI LAURA		0	
3	AIELLO PIERA		0	
4	BANDIERA EDGARDO		0	
5	FERRO GIULIA		0	
6	FIGUS BARBARA		1	
7	LA VARDERA ISMAELE		0	
8	PARRINELLO ANTONIO GIUSEPPE		0	
Totale			1	

LISTA n°			Voti validi	%
9		PACE TERRA DIGNITA'	15	6,41%
Candidati	Cognome e Nome		Voti preferenza	
1	SANTORO MICHELE		7	
2	SABENE BENEDETTA		0	
3	LA VALLE RANIERO LUIGI		0	
4	BACCOLI FEDERICA		2	
5	BOMPIANI GINEVRA ROBERTA		0	
6	FRESU GIOVANNI		6	
7	MANTINEO ANTONINO		0	
8	MONNI ELISA		2	
Totale			17	

LISTA n°			Voti validi	%
10		FORZA ITALIA - NOI MODERATI - PPE	13	5,56%
Candidati	Cognome e Nome		Voti preferenza	
1	CHINNICI CATERINA		0	
2	COSSA MICHELE		5	
3	CALIA MADDALENA		5	
4	DELL'UTRI MASSIMO		2	
5	FALCONE MARCO		0	
6	GRASSO BERNADETTE FELICE		0	
7	LA ROCCA RUVOLO MARGHERITA		0	
8	TAMAJO EDMONDO		1	
Totale			13	

LISTA n°			Voti validi	%
11		ALTERNATIVA POPOLARE	0	0,00%
Candidati	Cognome e Nome		Voti preferenza	
1	BANDECCHI STEFANO		0	
2	GATTUSO MATTIA		0	
3	ALAIMO ALFONSO		0	
4	CIAMBRONE MANUELA		0	
5	ROMAGNOLI MASSIMO		0	
6	VALENTI VALENTINA		0	
Totale			0	

TOTALE VOTI VALIDI ALLE LISTE	220	Percentuale			
		VOTI LISTA VALIDI	SCHEDE BIANCHE	SCHEDE NULLE	SCHEDE CONTESTATE E PROVVISORIAMENTE NON ASSEGNATE
		94,02%	0,43%	5,56%	0,00%
		100,00%			
Sez. Scrutinata					

ELEZIONE DEI MEMBRI DEL PARLAMENTO EUROPEO SPETTANTI ALL' ITALIA
CIRCOSCRIZIONE ELETTORALE V: ITALIA INSULARE
SABATO 8 E DOMENICA 9 GIUGNO 2024

COMUNE DI CARBONIA

Sezione n°3 Scuola Infanzia e Primaria "Deledda" Via Roma												
ELETTORI			VOTANTI			AFFLUENZA			SCRUTINIO			Sez. Scrutinata
M	F	Totale	M	F	TOTALE DEI VOTANTI	M	F	Totale	SCHEDE BIANCHE	SCHEDE NULLE	SCHEDE CONTESTATE E PROVVISORIAMENTE NON ASSEGNATE	TOTALE DEI VOTI
375	467	842	158	155	313	42,13%	33,19%	37,17%	1	9	0	313

LISTA n°			Voti validi	%
1		ALLEANZA VERDI E SINISTRA	25	7,99%
Candidati	Cognome e Nome		Voti preferenza	
1	ORLANDO LEOLUCA		2	
2	SALIS ILARIA		20	
3	LUCANO DOMENICO		7	
4	DATO CINZIA		0	
5	BARBARA EMANUELE		1	
6	FIERTLER GIULIANA		1	
7	MUSCAU FRANCESCO		4	
8	PAGLIAZZO STEFANIA		0	
Totale			35	

LISTA n°			Voti validi	%
2		MOVIMENTO 5 STELLE	50	15,97%
Candidati	Cognome e Nome		Voti preferenza	
1	ANTOCI GIUSEPPE		6	
2	PILO CINZIA		24	
3	CINQUE PATRIZIO		1	
4	DI PRIMA ANTONELLA		0	
5	FARRUGGIA VIRGINIA		1	
6	PORCU MATTEO		14	
7	RANDEAZZO ANTONINO		1	
8	MONTAUDO MATILDE		0	
Totale			47	

LISTA n°			Voti validi	%
3		FRATELLI D'ITALIA	76	24,28%
Candidati	Cognome e Nome		Voti preferenza	
1	MELONI GIORGIA		47	
2	DEIDDA SALVATORE		26	
3	AMATA ELVIRA		0	
4	GIAMMUSO MASSIMILIANO		1	
5	MILAZZO GIUSEPPE		0	
6	RAZZA RUGGERO BENEDETTO ITALO		0	
7	SAVARINO GIUSEPPA		0	
8	SCORPO ALESSIA		0	
Totale			74	

LISTA n°			Voti validi	%
4		PARTITO DEMOCRATICO	82	26,20%
Candidati	Cognome e Nome		Voti preferenza	
1	SCHLEIN ELENA ETHEL		16	
2	NICITA ANTONIO		7	
3	TILOTTA LIDIA		1	
4	BARTOLO PIETRO		7	
5	QUAQUERO ANGELA MARIA		38	
6	LUPO GIUSEPPE		0	
7	TIMBRO MARIA FLAVIA		1	
8	BELVISI GIUSEPPE		0	
Totale			70	

LISTA n°			Voti validi	%
5		LEGA SALVINI PREMIER	14	4,47%
Candidati	Cognome e Nome		Voti preferenza	
1	TARDINO ANNALISA		0	
2	VANNACCI ROBERTO		11	
3	BONAFEDE ESTERINA		0	
4	GERMANÀ ANTONINO SALVATORE		0	
5	LUNESU MICHELINA		4	
6	REITANO FRANCESCA		0	
7	STANCANELLI RAFFAELE		0	
8	TURANO GIROLAMO		0	
Totale			15	

LISTA n°			Voti validi	%
6		STATI UNITI D'EUROPA	5	1,60%
Candidati	Cognome e Nome		Voti preferenza	
1	BERNARDINI RITA		0	
2	CALANNA FRANCESCO CONCETTO		0	
3	MICARI FABRIZIO		0	
4	FALLETTA VALENTINA		0	
5	PUTZOLU PIETRINA		0	
6	BALLATORE LUCA		0	
7	POLITI CAROLA		0	
8	RENZI MATTEO		2	
Totale			2	

LISTA n°			Voti validi	%
7		AZIONE - SIAMO EUROPEI	1	0,32%
Candidati	Cognome e Nome		Voti preferenza	
1	CALENDA CARLO		1	
2	ALFANO SONIA		0	
3	DAMIANI GIANFRANCO		0	
4	BENONI MARTINA		0	
5	PALAZZOLO GIANNI		0	
6	COCOMERO ROSANNA		0	
7	TRUDU NICOLA		0	
8	BONETTI ELENA		0	
Totale			1	

LISTA n°			Voti validi	%
8		LIBERTA'	7	2,24%
Candidati	Cognome e Nome		Voti preferenza	
1	DE LUCA CATENO		1	
2	CASTELLI LAURA		1	
3	AIELLO PIERA		0	
4	BANDIERA EDGARDO		0	
5	FERRO GIULIA		0	
6	FIGUS BARBARA		4	
7	LA VARDERA ISMAELE		0	
8	PARRINELLO ANTONIO GIUSEPPE		0	
Totale			6	

LISTA n°			Voti validi	%
9		PACE TERRA DIGNITA'	20	6,39%
Candidati	Cognome e Nome		Voti preferenza	
1	SANTORO MICHELE		6	
2	SABENE BENEDETTA		0	
3	LA VALLE RANIERO LUIGI		0	
4	BACCOLI FEDERICA		1	
5	BOMPIANI GINEVRA ROBERTA		0	
6	FRESU GIOVANNI		10	
7	MANTINEO ANTONINO		0	
8	MONNI ELISA		6	
Totale			23	

LISTA n°			Voti validi	%
10		FORZA ITALIA - NOI MODERATI - PPE	23	7,35%
Candidati	Cognome e Nome		Voti preferenza	
1	CHINNICI CATERINA		1	
2	COSSA MICHELE		14	
3	CALIA MADDALENA		4	
4	DELL'UTRI MASSIMO		1	
5	FALCONE MARCO		0	
6	GRASSO BERNADETTE FELICE		0	
7	LA ROCCA RUVOLO MARGHERITA		0	
8	TAMAJO EDMONDO		0	
Totale			20	

LISTA n°			Voti validi	%
11		ALTERNATIVA POPOLARE	0	0,00%
Candidati	Cognome e Nome		Voti preferenza	
1	BANDECCHI STEFANO		0	
2	GATTUSO MATTIA		0	
3	ALAIMO ALFONSO		0	
4	CIAMBRONE MANUELA		0	
5	ROMAGNOLI MASSIMO		0	
6	VALENTI VALENTINA		0	
Totale			0	

TOTALE VOTI VALIDI ALLE LISTE	303	Percentuale			
		VOTI LISTA VALIDI	SCHEDE BIANCHE	SCHEDE NULLE	SCHEDE CONTESTATE E PROVVISORIAMENTE NON ASSEGNATE
		96,81%	0,32%	2,88%	0,00%
100,00%					
Sez. Scrutinata					

ELEZIONE DEI MEMBRI DEL PARLAMENTO EUROPEO SPETTANTI ALL' ITALIA
CIRCOSCRIZIONE ELETTORALE V: ITALIA INSULARE
SABATO 8 E DOMENICA 9 GIUGNO 2024

COMUNE DI CARBONIA

Sezione n°4 Scuola Infanzia e Primaria "Deledda" Via Roma												
ELETTORI			VOTANTI			AFFLUENZA			SCRUTINIO			Sez. Scrutinata
M	F	Totale	M	F	TOTALE DEI VOTANTI	M	F	Totale	SCHEDE BIANCHE	SCHEDE NULLE	SCHEDE CONTESTATE E PROVVISORIAMENTE NON ASSEGNATE	TOTALE DEI VOTI
331	438	769	124	146	270	37,46%	33,33%	35,11%	2	6	0	270

LISTA n°			Voti validi	%
1		ALLEANZA VERDI E SINISTRA	20	7,41%
Candidati	Cognome e Nome		Voti preferenza	
1	ORLANDO LEOLUCA		1	
2	SALIS ILARIA		11	
3	LUCANO DOMENICO		2	
4	DATO CINZIA		1	
5	BARBARA EMANUELE		0	
6	FIERTLER GIULIANA		0	
7	MUSCAU FRANCESCO		4	
8	PAGLIAZZO STEFANIA		0	
Totale			19	

LISTA n°			Voti validi	%
2		MOVIMENTO 5 STELLE	34	12,59%
Candidati	Cognome e Nome		Voti preferenza	
1	ANTOCI GIUSEPPE		4	
2	PILO CINZIA		16	
3	CINQUE PATRIZIO		0	
4	DI PRIMA ANTONELLA		0	
5	FARRUGGIA VIRGINIA		0	
6	PORCU MATTEO		7	
7	RANDEZZO ANTONINO		0	
8	MONTAUDO MATILDE		0	
Totale			27	

LISTA n°			Voti validi	%
3		FRATELLI D'ITALIA	59	21,85%
Candidati	Cognome e Nome		Voti preferenza	
1	MELONI GIORGIA		37	
2	DEIDDA SALVATORE		14	
3	AMATA ELVIRA		2	
4	GIAMMUSO MASSIMILIANO		0	
5	MILAZZO GIUSEPPE		0	
6	RAZZA RUGGERO BENEDETTO ITALO		0	
7	SAVARINO GIUSEPPA		0	
8	SCORPO ALESSIA		0	
Totale			53	

LISTA n°			Voti validi	%
4		PARTITO DEMOCRATICO	85	31,48%
Candidati	Cognome e Nome		Voti preferenza	
1	SCHLEIN ELENA ETHEL		22	
2	NICITA ANTONIO		7	
3	TILOTTA LIDIA		0	
4	BARTOLO PIETRO		6	
5	QUAQUERO ANGELA MARIA		31	
6	LUPO GIUSEPPE		0	
7	TIMBRO MARIA FLAVIA		0	
8	BELVISI GIUSEPPE		0	
Totale			66	

LISTA n°			Voti validi	%
5		LEGA SALVINI PREMIER	16	5,93%
Candidati	Cognome e Nome		Voti preferenza	
1	TARDINO ANNALISA		0	
2	VANNACCI ROBERTO		10	
3	BONAFEDE ESTERINA		0	
4	GERMANÀ ANTONINO SALVATORE		0	
5	LUNESU MICHELINA		0	
6	REITANO FRANCESCA		0	
7	STANCANELLI RAFFAELE		0	
8	TURANO GIROLAMO		0	
Totale			10	

LISTA n°			Voti validi	%
6		STATI UNITI D'EUROPA	7	2,59%
Candidati	Cognome e Nome		Voti preferenza	
1	BERNARDINI RITA		1	
2	CALANNA FRANCESCO CONCETTO		0	
3	MICARI FABRIZIO		0	
4	FALLETTA VALENTINA		0	
5	PUTZOLU PIETRINA		0	
6	BALLATORE LUCA		0	
7	POLITI CAROLA		0	
8	RENZI MATTEO		5	
Totale			6	

LISTA n°			Voti validi	%
7		AZIONE - SIAMO EUROPEI	2	0,74%
Candidati	Cognome e Nome		Voti preferenza	
1	CALENDA CARLO		2	
2	ALFANO SONIA		0	
3	DAMIANI GIANFRANCO		0	
4	BENONI MARTINA		0	
5	PALAZZOLO GIANNI		0	
6	COCOMERO ROSANNA		0	
7	TRUDU NICOLA		0	
8	BONETTI ELENA		0	
Totale			2	

LISTA n°			Voti validi	%
8		LIBERTA'	5	1,85%
Candidati	Cognome e Nome		Voti preferenza	
1	DE LUCA CATENO		0	
2	CASTELLI LAURA		0	
3	AIELLO PIERA		0	
4	BANDIERA EDGARDO		0	
5	FERRO GIULIA		0	
6	FIGUS BARBARA		3	
7	LA VARDERA ISMAELE		0	
8	PARRINELLO ANTONIO GIUSEPPE		0	
Totale			3	

LISTA n°			Voti validi	%
9		PACE TERRA DIGNITA'	15	5,56%
Candidati	Cognome e Nome		Voti preferenza	
1	SANTORO MICHELE		1	
2	SABENE BENEDETTA		1	
3	LA VALLE RANIERO LUIGI		0	
4	BACCOLI FEDERICA		0	
5	BOMPIANI GINEVRA ROBERTA		0	
6	FRESU GIOVANNI		5	
7	MANTINEO ANTONINO		0	
8	MONNI ELISA		0	
Totale			7	

LISTA n°			Voti validi	%
10		FORZA ITALIA - NOI MODERATI - PPE	18	6,67%
Candidati	Cognome e Nome		Voti preferenza	
1	CHINNICI CATERINA		0	
2	COSSA MICHELE		11	
3	CALIA MADDALENA		2	
4	DELL'UTRI MASSIMO		0	
5	FALCONE MARCO		0	
6	GRASSO BERNADETTE FELICE		0	
7	LA ROCCA RUVOLO MARGHERITA		0	
8	TAMAJO EDMONDO		0	
Totale			13	

LISTA n°			Voti validi	%
11		ALTERNATIVA POPOLARE	1	0,37%
Candidati	Cognome e Nome		Voti preferenza	
1	BANDECCHI STEFANO		0	
2	GATTUSO MATTIA		0	
3	ALAIMO ALFONSO		0	
4	CIAMBRONE MANUELA		0	
5	ROMAGNOLI MASSIMO		0	
6	VALENTI VALENTINA		0	
Totale			0	

TOTALE VOTI VALIDI ALLE LISTE	262	Percentuale			
		VOTI LISTA VALIDI	SCHEDE BIANCHE	SCHEDE NULLE	SCHEDE CONTESTATE E PROVVISORIAMENTE NON ASSEGNATE
		97,04%	0,74%	2,22%	0,00%
100,00%					
Sez. Scrutinata					

ELEZIONE DEI MEMBRI DEL PARLAMENTO EUROPEO SPETTANTI ALL' ITALIA
CIRCOSCRIZIONE ELETTORALE V: ITALIA INSULARE
SABATO 8 E DOMENICA 9 GIUGNO 2024

COMUNE DI CARBONIA

Sezione n°5 Scuola Infanzia e Primaria "Deledda" Via Roma												
ELETTORI			VOTANTI			AFFLUENZA			SCRUTINIO			Sez. Scrutinata
M	F	Totale	M	F	TOTALE DEI VOTANTI	M	F	Totale	SCHEDE BIANCHE	SCHEDE NULLE	SCHEDE CONTESTATE E PROVVISORIAMENTE NON ASSEGNATE	TOTALE DEI VOTI
326	387	713	89	99	188	27,30%	25,58%	26,37%	1	9	0	188

LISTA n°			Voti validi	%
1		ALLEANZA VERDI E SINISTRA	11	5,85%
Candidati	Cognome e Nome		Voti preferenza	
1	ORLANDO LEOLUCA		4	
2	SALIS ILARIA		7	
3	LUCANO DOMENICO		3	
4	DATO CINZIA		0	
5	BARBARA EMANUELE		0	
6	FIERTLER GIULIANA		0	
7	MUSCAU FRANCESCO		0	
8	PAGLIAZZO STEFANIA		0	
Totale			14	

LISTA n°			Voti validi	%
2		MOVIMENTO 5 STELLE	41	21,81%
Candidati	Cognome e Nome		Voti preferenza	
1	ANTOCI GIUSEPPE		0	
2	PILO CINZIA		20	
3	CINQUE PATRIZIO		0	
4	DI PRIMA ANTONELLA		0	
5	FARRUGGIA VIRGINIA		0	
6	PORCU MATTEO		9	
7	RANDEZZO ANTONINO		0	
8	MONTAUDO MATILDE		0	
Totale			29	

LISTA n°			Voti validi	%
3		FRATELLI D'ITALIA	39	20,74%
Candidati	Cognome e Nome		Voti preferenza	
1	MELONI GIORGIA		16	
2	DEIDDA SALVATORE		5	
3	AMATA ELVIRA		0	
4	GIAMMUSO MASSIMILIANO		0	
5	MILAZZO GIUSEPPE		0	
6	RAZZA RUGGERO BENEDETTO ITALO		0	
7	SAVARINO GIUSEPPA		0	
8	SCORPO ALESSIA		0	
Totale			21	

LISTA n°			Voti validi	%
4		PARTITO DEMOCRATICO	46	24,47%
Candidati	Cognome e Nome		Voti preferenza	
1	SCHLEIN ELENA ETHEL		9	
2	NICITA ANTONIO		0	
3	TILOTTA LIDIA		1	
4	BARTOLO PIETRO		4	
5	QUAQUERO ANGELA MARIA		14	
6	LUPO GIUSEPPE		1	
7	TIMBRO MARIA FLAVIA		0	
8	BELVISI GIUSEPPE		2	
Totale			31	

LISTA n°			Voti validi	%
5		LEGA SALVINI PREMIER	12	6,38%
Candidati	Cognome e Nome		Voti preferenza	
1	TARDINO ANNALISA		0	
2	VANNACCI ROBERTO		7	
3	BONAFEDE ESTERINA		0	
4	GERMANÀ ANTONINO SALVATORE		0	
5	LUNESU MICHELINA		3	
6	REITANO FRANCESCA		0	
7	STANCANELLI RAFFAELE		0	
8	TURANO GIROLAMO		0	
Totale			10	

LISTA n°			Voti validi	%
6		STATI UNITI D'EUROPA	6	3,19%
Candidati	Cognome e Nome		Voti preferenza	
1	BERNARDINI RITA		0	
2	CALANNA FRANCESCO CONCETTO		0	
3	MICARI FABRIZIO		0	
4	FALLETTA VALENTINA		0	
5	PUTZOLU PIETRINA		1	
6	BALLATORE LUCA		0	
7	POLITI CAROLA		0	
8	RENZI MATTEO		3	
Totale			4	

LISTA n°			Voti validi	%
7		AZIONE - SIAMO EUROPEI	2	1,06%
Candidati	Cognome e Nome		Voti preferenza	
1	CALENDA CARLO		0	
2	ALFANO SONIA		0	
3	DAMIANI GIANFRANCO		0	
4	BENONI MARTINA		0	
5	PALAZZOLO GIANNI		0	
6	COCOMERO ROSANNA		0	
7	TRUDU NICOLA		0	
8	BONETTI ELENA		0	
Totale			0	

LISTA n°			Voti validi	%
8		LIBERTA'	0	0,00%
Candidati	Cognome e Nome		Voti preferenza	
1	DE LUCA CATENO		0	
2	CASTELLI LAURA		0	
3	AIELLO PIERA		0	
4	BANDIERA EDGARDO		0	
5	FERRO GIULIA		0	
6	FIGUS BARBARA		0	
7	LA VARDERA ISMAELE		0	
8	PARRINELLO ANTONIO GIUSEPPE		0	
Totale			0	

LISTA n°			Voti validi	%
9		PACE TERRA DIGNITA'	8	4,26%
Candidati	Cognome e Nome		Voti preferenza	
1	SANTORO MICHELE		0	
2	SABENE BENEDETTA		0	
3	LA VALLE RANIERO LUIGI		0	
4	BACCOLI FEDERICA		0	
5	BOMPIANI GINEVRA ROBERTA		0	
6	FRESU GIOVANNI		7	
7	MANTINEO ANTONINO		0	
8	MONNI ELISA		0	
Totale			7	

LISTA n°			Voti validi	%
10		FORZA ITALIA - NOI MODERATI - PPE	12	6,38%
Candidati	Cognome e Nome		Voti preferenza	
1	CHINNICI CATERINA		1	
2	COSSA MICHELE		6	
3	CALIA MADDALENA		3	
4	DELL'UTRI MASSIMO		1	
5	FALCONE MARCO		0	
6	GRASSO BERNADETTE FELICE		0	
7	LA ROCCA RUVOLO MARGHERITA		0	
8	TAMAJO EDMONDO		0	
Totale			11	

LISTA n°			Voti validi	%
11		ALTERNATIVA POPOLARE	1	0,53%
Candidati	Cognome e Nome		Voti preferenza	
1	BANDECCHI STEFANO		1	
2	GATTUSO MATTIA		0	
3	ALAIMO ALFONSO		0	
4	CIAMBRONE MANUELA		0	
5	ROMAGNOLI MASSIMO		0	
6	VALENTI VALENTINA		0	
Totale			1	

TOTALE VOTI VALIDI ALLE LISTE	178	Percentuale			
		VOTI LISTA VALIDI	SCHEDE BIANCHE	SCHEDE NULLE	SCHEDE CONTESTATE E PROVVISORIAMENTE NON ASSEGNATE
		94,68%	0,53%	4,79%	0,00%
		100,00%			
Sez. Scrutinata					

ELEZIONE DEI MEMBRI DEL PARLAMENTO EUROPEO SPETTANTI ALL' ITALIA
CIRCOSCRIZIONE ELETTORALE V: ITALIA INSULARE
SABATO 8 E DOMENICA 9 GIUGNO 2024

COMUNE DI CARBONIA

Sezione n°6 Scuola Infanzia e Primaria "Deledda" Via Roma												
ELETTORI			VOTANTI			AFFLUENZA			SCRUTINIO			Sez. Scrutinata
M	F	Totale	M	F	TOTALE DEI VOTANTI	M	F	Totale	SCHEDE BIANCHE	SCHEDE NULLE	SCHEDE CONTESTATE E PROVVISORIAMENTE NON ASSEGNATE	TOTALE DEI VOTI
404	414	818	89	86	175	22,03%	20,77%	21,39%	1	9	0	175

LISTA n°			Voti validi	%
1		ALLEANZA VERDI E SINISTRA	8	4,57%
Candidati	Cognome e Nome		Voti preferenza	
1	ORLANDO LEOLUCA		0	
2	SALIS ILARIA		5	
3	LUCANO DOMENICO		0	
4	DATO CINZIA		0	
5	BARBARA EMANUELE		0	
6	FIERTLER GIULIANA		0	
7	MUSCAU FRANCESCO		3	
8	PAGLIAZZO STEFANIA		0	
Totale			8	

LISTA n°			Voti validi	%
2		MOVIMENTO 5 STELLE	19	10,86%
Candidati	Cognome e Nome		Voti preferenza	
1	ANTOCI GIUSEPPE		1	
2	PILO CINZIA		8	
3	CINQUE PATRIZIO		1	
4	DI PRIMA ANTONELLA		0	
5	FARRUGGIA VIRGINIA		0	
6	PORCU MATTEO		3	
7	RANDAZZO ANTONINO		0	
8	MONTAUDO MATILDE		0	
Totale			13	

LISTA n°			Voti validi	%
3		FRATELLI D'ITALIA	49	28,00%
Candidati	Cognome e Nome		Voti preferenza	
1	MELONI GIORGIA		29	
2	DEIDDA SALVATORE		7	
3	AMATA ELVIRA		0	
4	GIAMMUSO MASSIMILIANO		1	
5	MILAZZO GIUSEPPE		0	
6	RAZZA RUGGERO BENEDETTO ITALO		0	
7	SAVARINO GIUSEPPA		0	
8	SCORPO ALESSIA		0	
Totale			37	

LISTA n°			Voti validi	%
4		PARTITO DEMOCRATICO	49	28,00%
Candidati	Cognome e Nome		Voti preferenza	
1	SCHLEIN ELENA ETHEL		14	
2	NICITA ANTONIO		9	
3	TILOTTA LIDIA		0	
4	BARTOLO PIETRO		1	
5	QUAQUERO ANGELA MARIA		16	
6	LUPO GIUSEPPE		0	
7	TIMBRO MARIA FLAVIA		0	
8	BELVISI GIUSEPPE		0	
Totale			40	

LISTA n°			Voti validi	%
5		LEGA SALVINI PREMIER	5	2,86%
Candidati	Cognome e Nome		Voti preferenza	
1	TARDINO ANNALISA		0	
2	VANNACCI ROBERTO		2	
3	BONAFEDE ESTERINA		0	
4	GERMANÀ ANTONINO SALVATORE		0	
5	LUNESU MICHELINA		0	
6	REITANO FRANCESCA		0	
7	STANCANELLI RAFFAELE		0	
8	TURANO GIROLAMO		0	
Totale			2	

LISTA n°			Voti validi	%
6		STATI UNITI D'EUROPA	3	1,71%
Candidati	Cognome e Nome		Voti preferenza	
1	BERNARDINI RITA		0	
2	CALANNA FRANCESCO CONCETTO		0	
3	MICARI FABRIZIO		0	
4	FALLETTA VALENTINA		0	
5	PUTZOLU PIETRINA		0	
6	BALLATORE LUCA		0	
7	POLITI CAROLA		0	
8	RENZI MATTEO		2	
Totale			2	

LISTA n°			Voti validi	%
7		AZIONE - SIAMO EUROPEI	8	4,57%
Candidati	Cognome e Nome		Voti preferenza	
1	CALENDA CARLO		0	
2	ALFANO SONIA		0	
3	DAMIANI GIANFRANCO		0	
4	BENONI MARTINA		4	
5	PALAZZOLO GIANNI		0	
6	COCOMERO ROSANNA		0	
7	TRUDU NICOLA		5	
8	BONETTI ELENA		0	
Totale			9	

LISTA n°			Voti validi	%
8		LIBERTA'	2	1,14%
Candidati	Cognome e Nome		Voti preferenza	
1	DE LUCA CATENO		0	
2	CASTELLI LAURA		0	
3	AIELLO PIERA		0	
4	BANDIERA EDGARDO		0	
5	FERRO GIULIA		0	
6	FIGUS BARBARA		0	
7	LA VARDERA ISMAELE		0	
8	PARRINELLO ANTONIO GIUSEPPE		0	
Totale			0	

LISTA n°			Voti validi	%
9		PACE TERRA DIGNITA'	13	7,43%
Candidati	Cognome e Nome		Voti preferenza	
1	SANTORO MICHELE		5	
2	SABENE BENEDETTA		1	
3	LA VALLE RANIERO LUIGI		1	
4	BACCOLI FEDERICA		0	
5	BOMPIANI GINEVRA ROBERTA		0	
6	FRESU GIOVANNI		7	
7	MANTINEO ANTONINO		0	
8	MONNI ELISA		4	
Totale			18	

LISTA n°			Voti validi	%
10		FORZA ITALIA - NOI MODERATI - PPE	9	5,14%
Candidati	Cognome e Nome		Voti preferenza	
1	CHINNICI CATERINA		3	
2	COSSA MICHELE		4	
3	CALIA MADDALENA		4	
4	DELL'UTRI MASSIMO		0	
5	FALCONE MARCO		0	
6	GRASSO BERNADETTE FELICE		0	
7	LA ROCCA RUVOLO MARGHERITA		0	
8	TAMAJO EDMONDO		0	
Totale			11	

LISTA n°			Voti validi	%
11		ALTERNATIVA POPOLARE	0	0,00%
Candidati	Cognome e Nome		Voti preferenza	
1	BANDECCHI STEFANO		0	
2	GATTUSO MATTIA		0	
3	ALAIMO ALFONSO		0	
4	CIAMBRONE MANUELA		0	
5	ROMAGNOLI MASSIMO		0	
6	VALENTI VALENTINA		0	
Totale			0	

TOTALE VOTI VALIDI ALLE LISTE	165	Percentuale			
		VOTI LISTA VALIDI	SCHEDE BIANCHE	SCHEDE NULLE	SCHEDE CONTESTATE E PROVVISORIAMENTE NON ASSEGNATE
		94,29%	0,57%	5,14%	0,00%
		100,00%			
Sez. Scrutinata					

ELEZIONE DEI MEMBRI DEL PARLAMENTO EUROPEO SPETTANTI ALL' ITALIA
CIRCOSCRIZIONE ELETTORALE V: ITALIA INSULARE
SABATO 8 E DOMENICA 9 GIUGNO 2024

COMUNE DI CARBONIA

Sezione n°7 Scuola Secondaria di primo grado "Don Milani" Via Dalmazia												
ELETTORI			VOTANTI			AFFLUENZA			SCRUTINIO			Sez. Scrutinata
M	F	Totale	M	F	TOTALE DEI VOTANTI	M	F	Totale	SCHEDE BIANCHE	SCHEDE NULLE	SCHEDE CONTESTATE E PROVVISORIAMENTE NON ASSEGNATE	TOTALE DEI VOTI
351	366	717	96	97	193	27,35%	26,50%	26,92%	0	2	0	193

LISTA n°			Voti validi	%
1		ALLEANZA VERDI E SINISTRA	7	3,63%
Candidati	Cognome e Nome		Voti preferenza	
1	ORLANDO	LEOLUCA	0	
2	SALIS	ILARIA	3	
3	LUCANO	DOMENICO	1	
4	DATO	CINZIA	0	
5	BARBARA	EMANUELE	0	
6	FIERTLER	GIULIANA	0	
7	MUSCAU	FRANCESCO	2	
8	PAGLIAZZO	STEFANIA	0	
Totale			6	

LISTA n°			Voti validi	%
7		AZIONE - SIAMO EUROPEI	3	1,55%
Candidati	Cognome e Nome		Voti preferenza	
1	CALENDA	CARLO	1	
2	ALFANO	SONIA	0	
3	DAMIANI	GIANFRANCO	0	
4	BENONI	MARTINA	1	
5	PALAZZOLO	GIANNI	0	
6	COCOMERO	ROSANNA	0	
7	TRUDU	NICOLA	0	
8	BONETTI	ELENA	0	
Totale			2	

LISTA n°			Voti validi	%
2		MOVIMENTO 5 STELLE	36	18,65%
Candidati	Cognome e Nome		Voti preferenza	
1	ANTOCI	GIUSEPPE	4	
2	PILO	CINZIA	10	
3	CINQUE	PATRIZIO	0	
4	DI PRIMA	ANTONELLA	0	
5	FARRUGGIA	VIRGINIA	0	
6	PORCU	MATTEO	13	
7	RANDEZZO	ANTONINO	0	
8	MONTAUDO	MATILDE	0	
Totale			27	

LISTA n°			Voti validi	%
8		LIBERTA'	0	0,00%
Candidati	Cognome e Nome		Voti preferenza	
1	DE LUCA	CATENO	0	
2	CASTELLI	LAURA	0	
3	AIELLO	PIERA	0	
4	BANDIERA	EDGARDO	0	
5	FERRO	GIULIA	0	
6	FIGUS	BARBARA	0	
7	LA VARDERA	ISMAELE	0	
8	PARRINELLO	ANTONIO GIUSEPPE	0	
Totale			0	

LISTA n°			Voti validi	%
3		FRATELLI D'ITALIA	47	24,35%
Candidati	Cognome e Nome		Voti preferenza	
1	MELONI	GIORGIA	31	
2	DEIDDA	SALVATORE	8	
3	AMATA	ELVIRA	1	
4	GIAMMUSO	MASSIMILIANO	0	
5	MILAZZO	GIUSEPPE	0	
6	RAZZA	RUGGERO BENEDETTO ITALO	0	
7	SAVARINO	GIUSEPPA	0	
8	SCORPO	ALESSIA	1	
Totale			41	

LISTA n°			Voti validi	%
9		PACE TERRA DIGNITA'	9	4,66%
Candidati	Cognome e Nome		Voti preferenza	
1	SANTORO	MICHELE	2	
2	SABENE	BENEDETTA	0	
3	LA VALLE	RANIERO LUIGI	0	
4	BACCOLI	FEDERICA	2	
5	BOMPIANI	GINEVRA ROBERTA	0	
6	FRESU	GIOVANNI	6	
7	MANTINEO	ANTONINO	0	
8	MONNI	ELISA	1	
Totale			11	

LISTA n°			Voti validi	%
4		PARTITO DEMOCRATICO	70	36,27%
Candidati	Cognome e Nome		Voti preferenza	
1	SCHLEIN	ELENA ETHEL	25	
2	NICITA	ANTONIO	6	
3	TILOTTA	LIDIA	0	
4	BARTOLO	PIETRO	3	
5	QUAQUERO	ANGELA MARIA	19	
6	LUPO	GIUSEPPE	0	
7	TIMBRO	MARIA FLAVIA	0	
8	BELVISI	GIUSEPPE	1	
Totale			54	

LISTA n°			Voti validi	%
10		FORZA ITALIA - NOI MODERATI - PPE	12	6,22%
Candidati	Cognome e Nome		Voti preferenza	
1	CHINNICI	CATERINA	2	
2	COSSA	MICHELE	10	
3	CALIA	MADDALENA	4	
4	DELL'UTRI	MASSIMO	0	
5	FALCONE	MARCO	1	
6	GRASSO	BERNADETTE FELICE	0	
7	LA ROCCA	RUVOLO MARGHERITA	0	
8	TAMAJO	EDMONDO	0	
Totale			17	

LISTA n°			Voti validi	%
5		LEGA SALVINI PREMIER	4	2,07%
Candidati	Cognome e Nome		Voti preferenza	
1	TARDINO	ANNALISA	0	
2	VANNACCI	ROBERTO	2	
3	BONAFEDE	ESTERINA	0	
4	GERMANÀ	ANTONINO SALVATORE	0	
5	LUNESU	MICHELINA	0	
6	REITANO	FRANCESCA	0	
7	STANCANELLI	RAFFAELE	0	
8	TURANO	GIROLAMO	0	
Totale			2	

LISTA n°			Voti validi	%
11		ALTERNATIVA POPOLARE	1	0,52%
Candidati	Cognome e Nome		Voti preferenza	
1	BANDECCHI	STEFANO	0	
2	GATTUSO	MATTIA	0	
3	ALAIMO	ALFONSO	0	
4	CIAMBRONE	MANUELA	0	
5	ROMAGNOLI	MASSIMO	1	
6	VALENTI	VALENTINA	0	
Totale			1	

LISTA n°			Voti validi	%
6		STATI UNITI D'EUROPA	2	1,04%
Candidati	Cognome e Nome		Voti preferenza	
1	BERNARDINI	RITA	0	
2	CALANNA	FRANCESCO CONCETTO	0	
3	MICARI	FABRIZIO	0	
4	FALLETTA	VALENTINA	0	
5	PUTZOLU	PIETRINA	2	
6	BALLATORE	LUCA	0	
7	POLITI	CAROLA	0	
8	RENZI	MATTEO	0	
Totale			2	

TOTALE VOTI VALIDI ALLE LISTE	Percentuale			
	VOTI LISTA VALIDI	SCHEDE BIANCHE	SCHEDE NULLE	SCHEDE CONTESTATE E PROVVISORIAMENTE NON ASSEGNATE
191	98,96%	0,00%	1,04%	0,00%
	100,00%			
Sez. Scrutinata				

ELEZIONE DEI MEMBRI DEL PARLAMENTO EUROPEO SPETTANTI ALL' ITALIA
CIRCOSCRIZIONE ELETTORALE V: ITALIA INSULARE
SABATO 8 E DOMENICA 9 GIUGNO 2024

COMUNE DI CARBONIA

Sezione n°8 Scuola Secondaria di primo grado "Don Milani" Via Dalmazia												
ELETTORI			VOTANTI			AFFLUENZA			SCRUTINIO			Sez. Scrutinata
M	F	Totale	M	F	TOTALE DEI VOTANTI	M	F	Totale	SCHEDE BIANCHE	SCHEDE NULLE	SCHEDE CONTESTATE E PROVVISORIAMENTE NON ASSEGNATE	TOTALE DEI VOTI
441	508	949	165	177	342	37,41%	34,84%	36,04%	0	3	0	342

LISTA n°			Voti validi	%
1		ALLEANZA VERDI E SINISTRA	32	9,36%
Candidati	Cognome e Nome		Voti preferenza	
1	ORLANDO	LEOLUCA	0	
2	SALIS	ILARIA	12	
3	LUCANO	DOMENICO	6	
4	DATO	CINZIA	0	
5	BARBARA	EMANUELE	1	
6	FIERTLER	GIULIANA	0	
7	MUSCAU	FRANCESCO	4	
8	PAGLIAZZO	STEFANIA	2	
Totale			25	

LISTA n°			Voti validi	%
2		MOVIMENTO 5 STELLE	66	19,30%
Candidati	Cognome e Nome		Voti preferenza	
1	ANTOCI	GIUSEPPE	5	
2	PILO	CINZIA	30	
3	CINQUE	PATRIZIO	0	
4	DI PRIMA	ANTONELLA	0	
5	FARRUGGIA	VIRGINIA	0	
6	PORCU	MATTEO	25	
7	RANDEZZO	ANTONINO	0	
8	MONTAUDO	MATILDE	0	
Totale			60	

LISTA n°			Voti validi	%
3		FRATELLI D'ITALIA	75	21,93%
Candidati	Cognome e Nome		Voti preferenza	
1	MELONI	GIORGIA	43	
2	DEIDDA	SALVATORE	25	
3	AMATA	ELVIRA	2	
4	GIAMMUSO	MASSIMILIANO	0	
5	MILAZZO	GIUSEPPE	0	
6	RAZZA	RUGGERO BENEDETTO	0	
7	SAVARINO	GIUSEPPA	0	
8	SCORPO	ALESSIA	0	
Totale			70	

LISTA n°			Voti validi	%
4		PARTITO DEMOCRATICO	94	27,49%
Candidati	Cognome e Nome		Voti preferenza	
1	SCHLEIN	ELENA ETHEL	32	
2	NICITA	ANTONIO	5	
3	TILOTTA	LIDIA	0	
4	BARTOLO	PIETRO	6	
5	QUAQUERO	ANGELA MARIA	32	
6	LUPO	GIUSEPPE	1	
7	TIMBRO	MARIA FLAVIA	0	
8	BELVISI	GIUSEPPE	0	
Totale			76	

LISTA n°			Voti validi	%
5		LEGA SALVINI PREMIER	13	3,80%
Candidati	Cognome e Nome		Voti preferenza	
1	TARDINO	ANNALISA	0	
2	VANNACCI	ROBERTO	6	
3	BONAFEDE	ESTERINA	0	
4	GERMANÀ	ANTONINO SALVATORE	0	
5	LUNESU	MICHELINA	3	
6	REITANO	FRANCESCA	0	
7	STANCANELLI	RAFFAELE	0	
8	TURANO	GIROLAMO	0	
Totale			9	

LISTA n°			Voti validi	%
6		STATI UNITI D'EUROPA	5	1,46%
Candidati	Cognome e Nome		Voti preferenza	
1	BERNARDINI	RITA	0	
2	CALANNA	FRANCESCO CONCETTO	0	
3	MICARI	FABRIZIO	0	
4	FALLETTA	VALENTINA	0	
5	PUTZOLU	PIETRINA	0	
6	BALLATORE	LUCA	0	
7	POLITI	CAROLA	0	
8	RENZI	MATTEO	1	
Totale			1	

LISTA n°			Voti validi	%
7		AZIONE - SIAMO EUROPEI	6	1,75%
Candidati	Cognome e Nome		Voti preferenza	
1	CALENDA	CARLO	2	
2	ALFANO	SONIA	0	
3	DAMIANI	GIANFRANCO	0	
4	BENONI	MARTINA	0	
5	PALAZZOLO	GIANNI	0	
6	COCOMERO	ROSANNA	0	
7	TRUDU	NICOLA	0	
8	BONETTI	ELENA	0	
Totale			2	

LISTA n°			Voti validi	%
8		LIBERTA'	3	0,88%
Candidati	Cognome e Nome		Voti preferenza	
1	DE LUCA	CATENO	1	
2	CASTELLI	LAURA	0	
3	AIELLO	PIERA	0	
4	BANDIERA	EDGARDO	0	
5	FERRO	GIULIA	0	
6	FIGUS	BARBARA	2	
7	LA VARDERA	ISMAELE	0	
8	PARRINELLO	ANTONIO GIUSEPPE	0	
Totale			3	

LISTA n°			Voti validi	%
9		PACE TERRA DIGNITA'	16	4,68%
Candidati	Cognome e Nome		Voti preferenza	
1	SANTORO	MICHELE	6	
2	SABENE	BENEDETTA	0	
3	LA VALLE	RANIERO LUIGI	0	
4	BACCOLI	FEDERICA	0	
5	BOMPIANI	GINEVRA ROBERTA	0	
6	FRESU	GIOVANNI	11	
7	MANTINEO	ANTONINO	0	
8	MONNI	ELISA	6	
Totale			23	

LISTA n°			Voti validi	%
10		FORZA ITALIA - NOI MODERATI - PPE	29	8,48%
Candidati	Cognome e Nome		Voti preferenza	
1	CHINNICI	CATERINA	4	
2	COSSA	MICHELE	22	
3	CALIA	MADDALENA	12	
4	DELL'UTRI	MASSIMO	2	
5	FALCONE	MARCO	0	
6	GRASSO	BERNADETTE FELICE	0	
7	LA ROCCA	RUVOLO MARGHERITA	0	
8	TAMAJO	EDMONDO	0	
Totale			40	


LISTA n°			Voti validi	%
11		ALTERNATIVA POPOLARE	0	0,00%
Candidati	Cognome e Nome		Voti preferenza	
1	BANDECCHI	STEFANO	0	
2	GATTUSO	MATTIA	0	
3	ALAIMO	ALFONSO	0	
4	CIAMBRONE	MANUELA	0	
5	ROMAGNOLI	MASSIMO	0	
6	VALENTI	VALENTINA	0	
Totale			0	


TOTALE VOTI VALIDI ALLE LISTE	339	Percentuale			
		VOTI LISTA VALIDI	SCHEDE BIANCHE	SCHEDE NULLE	SCHEDE CONTESTATE E PROVVISORIAMENTE NON ASSEGNATE
		99,12%	0,00%	0,88%	0,00%
100,00%					
Sez. Scrutinata					


ELEZIONE DEI MEMBRI DEL PARLAMENTO EUROPEO SPETTANTI ALL' ITALIA
CIRCOSCRIZIONE ELETTORALE V: ITALIA INSULARE
SABATO 8 E DOMENICA 9 GIUGNO 2024


COMUNE DI CARBONIA


Sezione n°9 Scuola Secondaria di primo grado "Don Milani" Via Dalmazia												
ELETTORI			VOTANTI			AFFLUENZA			SCRUTINIO			Sez. Scrutinata
M	F	Totale	M	F	TOTALE DEI VOTANTI	M	F	Totale	SCHEDE BIANCHE	SCHEDE NULLE	SCHEDE CONTESTATE E PROVVISORIAMENTE NON ASSEGNATE	TOTALE DEI VOTI
287	351	638	75	87	162	26,13%	24,79%	25,39%	1	8	0	162


LISTA n°		Voti validi	%
1	 ALLEANZA VERDI E SINISTRA	16	9,88%
Candidati	Cognome e Nome	Voti preferenza	
1	ORLANDO LEOLUCA	1	
2	SALIS ILARIA	9	
3	LUCANO DOMENICO	3	
4	DATO CINZIA	0	
5	BARBARA EMANUELE	1	
6	FIERTLER GIULIANA	0	
7	MUSCAU FRANCESCO	2	
8	PAGLIAZZO STEFANIA	0	
Totale		16	


LISTA n°		Voti validi	%
2	 MOVIMENTO 5 STELLE	44	27,16%
Candidati	Cognome e Nome	Voti preferenza	
1	ANTOCI GIUSEPPE	2	
2	PILO CINZIA	19	
3	CINQUE PATRIZIO	3	
4	DI PRIMA ANTONELLA	1	
5	FARRUGGIA VIRGINIA	0	
6	PORCU MATTEO	14	
7	RANDEAZZO ANTONINO	0	
8	MONTAUDO MATILDE	0	
Totale		39	


LISTA n°		Voti validi	%
3	 FRATELLI D'ITALIA	29	17,90%
Candidati	Cognome e Nome	Voti preferenza	
1	MELONI GIORGIA	16	
2	DEIDDA SALVATORE	6	
3	AMATA ELVIRA	2	
4	GIAMMUSO MASSIMILIANO	0	
5	MILAZZO GIUSEPPE	0	
6	RAZZA RUGGERO BENEDETTO ITALO	0	
7	SAVARINO GIUSEPPA	0	
8	SCORPO ALESSIA	0	
Totale		24	


LISTA n°		Voti validi	%
4	 PARTITO DEMOCRATICO	32	19,75%
Candidati	Cognome e Nome	Voti preferenza	
1	SCHLEIN ELENA ETHEL	5	
2	NICITA ANTONIO	3	
3	TILOTTA LIDIA	1	
4	BARTOLO PIETRO	3	
5	QUAQUERO ANGELA MARIA	13	
6	LUPO GIUSEPPE	0	
7	TIMBRO MARIA FLAVIA	0	
8	BELVISI GIUSEPPE	1	
Totale		26	


LISTA n°		Voti validi	%
5	 LEGA SALVINI PREMIER	11	6,79%
Candidati	Cognome e Nome	Voti preferenza	
1	TARDINO ANNALISA	2	
2	VANNACCI ROBERTO	10	
3	BONAFEDE ESTERINA	0	
4	GERMANÀ ANTONINO SALVATORE	0	
5	LUNESU MICHELINA	1	
6	REITANO FRANCESCA	0	
7	STANCANELLI RAFFAELE	0	
8	TURANO GIROLAMO	0	
Totale		13	


LISTA n°		Voti validi	%
6	 STATI UNITI D'EUROPA	3	1,85%
Candidati	Cognome e Nome	Voti preferenza	
1	BERNARDINI RITA	1	
2	CALANNA FRANCESCO CONCETTO	0	
3	MICARI FABRIZIO	0	
4	FALLETTA VALENTINA	0	
5	PUTZOLU PIETRINA	3	
6	BALLATORE LUCA	0	
7	POLITI CAROLA	0	
8	RENZI MATTEO	2	
Totale		6	

LISTA n°		Voti validi	%
7	 AZIONE - SIAMO EUROPEI	2	1,23%
Candidati	Cognome e Nome	Voti preferenza	
1	CALENDA CARLO	1	
2	ALFANO SONIA	0	
3	DAMIANI GIANFRANCO	0	
4	BENONI MARTINA	0	
5	PALAZZOLO GIANNI	0	
6	COCOMERO ROSANNA	0	
7	TRUDU NICOLA	0	
8	BONETTI ELENA	0	
Totale		1	

LISTA n°		Voti validi	%
8	 LIBERTA'	0	0,00%
Candidati	Cognome e Nome	Voti preferenza	
1	DE LUCA CATENO	0	
2	CASTELLI LAURA	0	
3	AIELLO PIERA	0	
4	BANDIERA EDGARDO	0	
5	FERRO GIULIA	0	
6	FIGUS BARBARA	0	
7	LA VARDERA ISMAELE	0	
8	PARRINELLO ANTONIO GIUSEPPE	0	
Totale		0	

LISTA n°		Voti validi	%
9	 PACE TERRA DIGNITA'	8	4,94%
Candidati	Cognome e Nome	Voti preferenza	
1	SANTORO MICHELE	2	
2	SABENE BENEDETTA	0	
3	LA VALLE RANIERO LUIGI	0	
4	BACCOLI FEDERICA	0	
5	BOMPIANI GINEVRA ROBERTA	0	
6	FRESU GIOVANNI	4	
7	MANTINEO ANTONINO	0	
8	MONNI ELISA	2	
Totale		8	

LISTA n°		Voti validi	%
10	 FORZA ITALIA - NOI MODERATI - PPE	7	4,32%
Candidati	Cognome e Nome	Voti preferenza	
1	CHINNICI CATERINA	0	
2	COSSA MICHELE	6	
3	CALIA MADDALENA	0	
4	DELL'UTRI MASSIMO	0	
5	FALCONE MARCO	0	
6	GRASSO BERNADETTE FELICE	0	
7	LA ROCCA RUVOLO MARGHERITA	0	
8	TAMAJO EDMONDO	0	
Totale		6	

LISTA n°		Voti validi	%
11	 ALTERNATIVA POPOLARE	1	0,62%
Candidati	Cognome e Nome	Voti preferenza	
1	BANDECCHI STEFANO	1	
2	GATTUSO MATTIA	0	
3	ALAIMO ALFONSO	0	
4	CIAMBRONE MANUELA	0	
5	ROMAGNOLI MASSIMO	0	
6	VALENTI VALENTINA	0	
Totale		1	

TOTALE VOTI VALIDI ALLE LISTE	153	Percentuale			
		VOTI LISTA VALIDI	SCHEDE BIANCHE	SCHEDE NULLE	SCHEDE CONTESTATE E PROVVISORIAMENTE NON ASSEGNATE
		94,44%	0,62%	4,94%	0,00%
		100,00%			
Sez. Scrutinata					

ELEZIONE DEI MEMBRI DEL PARLAMENTO EUROPEO SPETTANTI ALL' ITALIA
CIRCOSCRIZIONE ELETTORALE V: ITALIA INSULARE
SABATO 8 E DOMENICA 9 GIUGNO 2024

COMUNE DI CARBONIA

Sezione n°10 Scuola Secondaria di primo grado "Don Milani" Via Dalmazia													
ELETTORI			VOTANTI			AFFLUENZA			SCRUTINIO				Sez. Scrutinata
M	F	Totale	M	F	TOTALE DEI VOTANTI	M	F	Totale	SCHEDE BIANCHE	SCHEDE NULLE	SCHEDE CONTESTATE E PROVVISORIAMENTE NON ASSEGNATE	TOTALE DEI VOTI	
399	441	840	126	141	267	31,58%	31,97%	31,79%	0	7	0	267	

LISTA n°			Voti validi	%
1		ALLEANZA VERDI E SINISTRA	20	7,49%
Candidati	Cognome e Nome		Voti preferenza	
1	ORLANDO LEOLUCA		2	
2	SALIS ILARIA		10	
3	LUCANO DOMENICO		5	
4	DATO CINZIA		1	
5	BARBARA EMANUELE		0	
6	FIERTLER GIULIANA		0	
7	MUSCAU FRANCESCO		4	
8	PAGLIAZZO STEFANIA		0	
Totale			22	

LISTA n°			Voti validi	%
2		MOVIMENTO 5 STELLE	57	21,35%
Candidati	Cognome e Nome		Voti preferenza	
1	ANTOCI GIUSEPPE		3	
2	PILO CINZIA		17	
3	CINQUE PATRIZIO		0	
4	DI PRIMA ANTONELLA		1	
5	FARRUGGIA VIRGINIA		0	
6	PORCU MATTEO		20	
7	RANDEAZZO ANTONINO		1	
8	MONTAUDO MATILDE		0	
Totale			42	

LISTA n°			Voti validi	%
3		FRATELLI D'ITALIA	71	26,59%
Candidati	Cognome e Nome		Voti preferenza	
1	MELONI GIORGIA		40	
2	DEIDDA SALVATORE		26	
3	AMATA ELVIRA		0	
4	GIAMMUSO MASSIMILIANO		0	
5	MILAZZO GIUSEPPE		0	
6	RAZZA RUGGERO BENEDETTO ITALO		0	
7	SAVARINO GIUSEPPA		0	
8	SCORPO ALESSIA		0	
Totale			66	

LISTA n°			Voti validi	%
4		PARTITO DEMOCRATICO	68	25,47%
Candidati	Cognome e Nome		Voti preferenza	
1	SCHLEIN ELENA ETHEL		11	
2	NICITA ANTONIO		2	
3	TILOTTA LIDIA		1	
4	BARTOLO PIETRO		12	
5	QUAQUERO ANGELA MARIA		27	
6	LUPO GIUSEPPE		0	
7	TIMBRO MARIA FLAVIA		0	
8	BELVISI GIUSEPPE		1	
Totale			54	

LISTA n°			Voti validi	%
5		LEGA SALVINI PREMIER	7	2,62%
Candidati	Cognome e Nome		Voti preferenza	
1	TARDINO ANNALISA		0	
2	VANNACCI ROBERTO		4	
3	BONAFEDE ESTERINA		0	
4	GERMANÀ ANTONINO SALVATORE		0	
5	LUNESU MICHELINA		0	
6	REITANO FRANCESCA		0	
7	STANCANELLI RAFFAELE		0	
8	TURANO GIROLAMO		0	
Totale			4	

LISTA n°			Voti validi	%
6		STATI UNITI D'EUROPA	4	1,50%
Candidati	Cognome e Nome		Voti preferenza	
1	BERNARDINI RITA		0	
2	CALANNA FRANCESCO CONCETTO		0	
3	MICARI FABRIZIO		0	
4	FALLETTA VALENTINA		0	
5	PUTZOLU PIETRINA		1	
6	BALLATORE LUCA		0	
7	POLITI CAROLA		0	
8	RENZI MATTEO		3	
Totale			4	

LISTA n°			Voti validi	%
7		AZIONE - SIAMO EUROPEI	2	0,75%
Candidati	Cognome e Nome		Voti preferenza	
1	CALENDA CARLO		0	
2	ALFANO SONIA		0	
3	DAMIANI GIANFRANCO		0	
4	BENONI MARTINA		0	
5	PALAZZOLO GIANNI		0	
6	COCOMERO ROSANNA		0	
7	TRUDU NICOLA		0	
8	BONETTI ELENA		0	
Totale			0	

LISTA n°			Voti validi	%
8		LIBERTA'	1	0,37%
Candidati	Cognome e Nome		Voti preferenza	
1	DE LUCA CATENO		0	
2	CASTELLI LAURA		0	
3	AIELLO PIERA		0	
4	BANDIERA EDGARDO		0	
5	FERRO GIULIA		0	
6	FIGUS BARBARA		1	
7	LA VARDERA ISMAELE		0	
8	PARRINELLO ANTONIO GIUSEPPE		0	
Totale			1	

LISTA n°			Voti validi	%
9		PACE TERRA DIGNITA'	17	6,37%
Candidati	Cognome e Nome		Voti preferenza	
1	SANTORO MICHELE		10	
2	SABENE BENEDETTA		0	
3	LA VALLE RANIERO LUIGI		0	
4	BACCOLI FEDERICA		1	
5	BOMPIANI GINEVRA ROBERTA		0	
6	FRESU GIOVANNI		5	
7	MANTINEO ANTONINO		0	
8	MONNI ELISA		2	
Totale			18	

LISTA n°			Voti validi	%
10		FORZA ITALIA - NOI MODERATI - PPE	12	4,49%
Candidati	Cognome e Nome		Voti preferenza	
1	CHINNICI CATERINA		0	
2	COSSA MICHELE		7	
3	CALIA MADDALENA		4	
4	DELL'UTRI MASSIMO		0	
5	FALCONE MARCO		0	
6	GRASSO BERNADETTE FELICE		0	
7	LA ROCCA RUVOLO MARGHERITA		1	
8	TAMAJO EDMONDO		0	
Totale			12	

LISTA n°			Voti validi	%
11		ALTERNATIVA POPOLARE	1	0,37%
Candidati	Cognome e Nome		Voti preferenza	
1	BANDECCHI STEFANO		0	
2	GATTUSO MATTIA		0	
3	ALAIMO ALFONSO		0	
4	CIAMBRONE MANUELA		0	
5	ROMAGNOLI MASSIMO		0	
6	VALENTI VALENTINA		0	
Totale			0	

TOTALE VOTI VALIDI ALLE LISTE	260	Percentuale			
		VOTI LISTA VALIDI	SCHEDE BIANCHE	SCHEDE NULLE	SCHEDE CONTESTATE E PROVVISORIAMENTE NON ASSEGNATE
		97,38%	0,00%	2,62%	0,00%
100,00%					
Sez. Scrutinata					

ELEZIONE DEI MEMBRI DEL PARLAMENTO EUROPEO SPETTANTI ALL' ITALIA
CIRCOSCRIZIONE ELETTORALE V: ITALIA INSULARE
SABATO 8 E DOMENICA 9 GIUGNO 2024

COMUNE DI CARBONIA

Sezione n°11 Scuola Primaria "F. Ciusa" Via Lombardia													
ELETTORI			VOTANTI			AFFLUENZA			SCRUTINIO				Sez. Scrutinata
M	F	Totale	M	F	TOTALE DEI VOTANTI	M	F	Totale	SCHEDE BIANCHE	SCHEDE NULLE	SCHEDE CONTESTATE E PROVVISORIAMENTE NON ASSEGNATE	TOTALE DEI VOTI	
271	300	571	69	79	148	25,46%	26,33%	25,92%	1	2	0	148	

LISTA n°			Voti validi	%
1		ALLEANZA VERDI E SINISTRA	8	5,41%
Candidati	Cognome e Nome		Voti preferenza	
1	ORLANDO	LEOLUCA	0	
2	SALIS	ILARIA	4	
3	LUCANO	DOMENICO	2	
4	DATO	CINZIA	0	
5	BARBARA	EMANUELE	0	
6	FIERTLER	GIULIANA	0	
7	MUSCAU	FRANCESCO	1	
8	PAGLIAZZO	STEFANIA	0	
Totale			7	

LISTA n°			Voti validi	%
7		AZIONE - SIAMO EUROPEI	4	2,70%
Candidati	Cognome e Nome		Voti preferenza	
1	CALENDA	CARLO	1	
2	ALFANO	SONIA	0	
3	DAMIANI	GIANFRANCO	0	
4	BENONI	MARTINA	2	
5	PALAZZOLO	GIANNI	0	
6	COCOMERO	ROSANNA	0	
7	TRUDU	NICOLA	2	
8	BONETTI	ELENA	0	
Totale			5	

LISTA n°			Voti validi	%
2		MOVIMENTO 5 STELLE	44	29,73%
Candidati	Cognome e Nome		Voti preferenza	
1	ANTOCI	GIUSEPPE	8	
2	PILO	CINZIA	23	
3	CINQUE	PATRIZIO	0	
4	DI PRIMA	ANTONELLA	0	
5	FARRUGGIA	VIRGINIA	0	
6	PORCU	MATTEO	13	
7	RANDEZZO	ANTONINO	0	
8	MONTAUDO	MATILDE	0	
Totale			44	

LISTA n°			Voti validi	%
8		LIBERTA'	0	0,00%
Candidati	Cognome e Nome		Voti preferenza	
1	DE LUCA	CATENO	0	
2	CASTELLI	LAURA	0	
3	AIELLO	PIERA	0	
4	BANDIERA	EDGARDO	0	
5	FERRO	GIULIA	0	
6	FIGUS	BARBARA	0	
7	LA VARDERA	ISMAELE	0	
8	PARRINELLO	ANTONIO GIUSEPPE	0	
Totale			0	

LISTA n°			Voti validi	%
3		FRATELLI D'ITALIA	33	22,30%
Candidati	Cognome e Nome		Voti preferenza	
1	MELONI	GIORGIA	21	
2	DEIDDA	SALVATORE	0	
3	AMATA	ELVIRA	0	
4	GIAMMUSO	MASSIMILIANO	0	
5	MILAZZO	GIUSEPPE	0	
6	RAZZA	RUGGERO BENEDETTO ITALO	0	
7	SAVARINO	GIUSEPPA	0	
8	SCORPO	ALESSIA	0	
Totale			21	

LISTA n°			Voti validi	%
9		PACE TERRA DIGNITA'	2	1,35%
Candidati	Cognome e Nome		Voti preferenza	
1	SANTORO	MICHELE	1	
2	SABENE	BENEDETTA	0	
3	LA VALLE	RANIERO LUIGI	0	
4	BACCOLI	FEDERICA	0	
5	BOMPIANI	GINEVRA ROBERTA	0	
6	FRESU	GIOVANNI	0	
7	MANTINEO	ANTONINO	0	
8	MONNI	ELISA	0	
Totale			1	

LISTA n°			Voti validi	%
4		PARTITO DEMOCRATICO	31	20,95%
Candidati	Cognome e Nome		Voti preferenza	
1	SCHLEIN	ELENA ETHEL	3	
2	NICITA	ANTONIO	2	
3	TILOTTA	LIDIA	3	
4	BARTOLO	PIETRO	3	
5	QUAQUERO	ANGELA MARIA	7	
6	LUPO	GIUSEPPE	0	
7	TIMBRO	MARIA FLAVIA	0	
8	BELVISI	GIUSEPPE	0	
Totale			18	

LISTA n°			Voti validi	%
10		FORZA ITALIA - NOI MODERATI - PPE	11	7,43%
Candidati	Cognome e Nome		Voti preferenza	
1	CHINNICI	CATERINA	2	
2	COSSA	MICHELE	6	
3	CALIA	MADDALENA	6	
4	DELL'UTRI	MASSIMO	0	
5	FALCONE	MARCO	0	
6	GRASSO	BERNADETTE FELICE	0	
7	LA ROCCA	RUVOLO MARGHERITA	0	
8	TAMAJO	EDMONDO	0	
Totale			14	

LISTA n°			Voti validi	%
5		LEGA SALVINI PREMIER	10	6,76%
Candidati	Cognome e Nome		Voti preferenza	
1	TARDINO	ANNALISA	1	
2	VANNACCI	ROBERTO	7	
3	BONAFEDE	ESTERINA	0	
4	GERMANÀ	ANTONINO SALVATORE	0	
5	LUNESU	MICHELINA	1	
6	REITANO	FRANCESCA	0	
7	STANCANELLI	RAFFAELE	0	
8	TURANO	GIROLAMO	0	
Totale			9	

LISTA n°			Voti validi	%
11		ALTERNATIVA POPOLARE	1	0,68%
Candidati	Cognome e Nome		Voti preferenza	
1	BANDECCHI	STEFANO	0	
2	GATTUSO	MATTIA	0	
3	ALAIMO	ALFONSO	0	
4	CIAMBRONE	MANUELA	0	
5	ROMAGNOLI	MASSIMO	0	
6	VALENTI	VALENTINA	0	
Totale			0	

LISTA n°			Voti validi	%
6		STATI UNITI D'EUROPA	1	0,68%
Candidati	Cognome e Nome		Voti preferenza	
1	BERNARDINI	RITA	0	
2	CALANNA	FRANCESCO CONCETTO	0	
3	MICARI	FABRIZIO	0	
4	FALLETTA	VALENTINA	0	
5	PUTZOLU	PIETRINA	0	
6	BALLATORE	LUCA	0	
7	POLITI	CAROLA	0	
8	RENZI	MATTEO	0	
Totale			0	

TOTALE VOTI VALIDI ALLE LISTE	145	Percentuale			
		VOTI LISTA VALIDI	SCHEDE BIANCHE	SCHEDE NULLE	SCHEDE CONTESTATE E PROVVISORIAMENTE NON ASSEGNATE
		97,97%	0,68%	1,35%	0,00%
100,00%					
Sez. Scrutinata					

ELEZIONE DEI MEMBRI DEL PARLAMENTO EUROPEO SPETTANTI ALL' ITALIA
CIRCOSCRIZIONE ELETTORALE V: ITALIA INSULARE
SABATO 8 E DOMENICA 9 GIUGNO 2024

COMUNE DI CARBONIA

Sezione n°12 Scuola Primaria "F. Ciusa" Via Lombardia												
ELETTORI			VOTANTI			AFFLUENZA			SCRUTINIO			Sez. Scrutinata
M	F	Totale	M	F	TOTALE DEI VOTANTI	M	F	Totale	SCHEDE BIANCHE	SCHEDE NULLE	SCHEDE CONTESTATE E PROVVISORIAMENTE NON ASSEGNATE	TOTALE DEI VOTI
289	328	617	94	101	195	32,53%	30,79%	31,60%	1	5	0	195

LISTA n°			Voti validi	%
1		ALLEANZA VERDI E SINISTRA	18	9,23%
Candidati	Cognome e Nome		Voti preferenza	
1	ORLANDO	LEOLUCA	0	
2	SALIS	ILARIA	16	
3	LUCANO	DOMENICO	3	
4	DATO	CINZIA	0	
5	BARBARA	EMANUELE	0	
6	FIERTLER	GIULIANA	0	
7	MUSCAU	FRANCESCO	3	
8	PAGLIAZZO	STEFANIA	0	
Totale			22	

LISTA n°			Voti validi	%
7		AZIONE - SIAMO EUROPEI	5	2,56%
Candidati	Cognome e Nome		Voti preferenza	
1	CALENDA	CARLO	2	
2	ALFANO	SONIA	2	
3	DAMIANI	GIANFRANCO	0	
4	BENONI	MARTINA	0	
5	PALAZZOLO	GIANNI	0	
6	COCOMERO	ROSANNA	0	
7	TRUDU	NICOLA	1	
8	BONETTI	ELENA	0	
Totale			5	

LISTA n°			Voti validi	%
2		MOVIMENTO 5 STELLE	38	19,49%
Candidati	Cognome e Nome		Voti preferenza	
1	ANTOCI	GIUSEPPE	3	
2	PILO	CINZIA	14	
3	CINQUE	PATRIZIO	3	
4	DI PRIMA	ANTONELLA	0	
5	FARRUGGIA	VIRGINIA	0	
6	PORCU	MATTEO	6	
7	RANDEZZO	ANTONINO	0	
8	MONTAUDO	MATILDE	0	
Totale			26	

LISTA n°			Voti validi	%
8		LIBERTA'	0	0,00%
Candidati	Cognome e Nome		Voti preferenza	
1	DE LUCA	CATENO	0	
2	CASTELLI	LAURA	0	
3	AIELLO	PIERA	0	
4	BANDIERA	EDGARDO	0	
5	FERRO	GIULIA	0	
6	FIGUS	BARBARA	0	
7	LA VARDERA	ISMAELE	0	
8	PARRINELLO	ANTONIO GIUSEPPE	0	
Totale			0	

LISTA n°			Voti validi	%
3		FRATELLI D'ITALIA	37	18,97%
Candidati	Cognome e Nome		Voti preferenza	
1	MELONI	GIORGIA	15	
2	DEIDDA	SALVATORE	7	
3	AMATA	ELVIRA	0	
4	GIAMMUSSO	MASSIMILIANO	0	
5	MILAZZO	GIUSEPPE	0	
6	RAZZA	RUGGERO BENEDETTO ITALO	0	
7	SAVARINO	GIUSEPPA	0	
8	SCORPO	ALESSIA	0	
Totale			22	

LISTA n°			Voti validi	%
9		PACE TERRA DIGNITA'	8	4,10%
Candidati	Cognome e Nome		Voti preferenza	
1	SANTORO	MICHELE	4	
2	SABENE	BENEDETTA	0	
3	LA VALLE	RANIERO LUIGI	0	
4	BACCOLI	FEDERICA	0	
5	BOMPIANI	GINEVRA ROBERTA	0	
6	FRESU	GIOVANNI	2	
7	MANTINEO	ANTONINO	0	
8	MONNI	ELISA	2	
Totale			8	

LISTA n°			Voti validi	%
4		PARTITO DEMOCRATICO	44	22,56%
Candidati	Cognome e Nome		Voti preferenza	
1	SCHLEIN	ELENA ETHEL	19	
2	NICITA	ANTONIO	5	
3	TILOTTA	LIDIA	0	
4	BARTOLO	PIETRO	3	
5	QUAQUERO	ANGELA MARIA	9	
6	LUPO	GIUSEPPE	2	
7	TIMBRO	MARIA FLAVIA	0	
8	BELVISI	GIUSEPPE	1	
Totale			39	

LISTA n°			Voti validi	%
10		FORZA ITALIA - NOI MODERATI - PPE	20	10,26%
Candidati	Cognome e Nome		Voti preferenza	
1	CHINNICI	CATERINA	1	
2	COSSA	MICHELE	13	
3	CALIA	MADDALENA	5	
4	DELL'UTRI	MASSIMO	0	
5	FALCONE	MARCO	0	
6	GRASSO	BERNADETTE FELICE	0	
7	LA ROCCA	RUVOLO MARGHERITA	0	
8	TAMAJO	EDMONDO	0	
Totale			19	

LISTA n°			Voti validi	%
5		LEGA SALVINI PREMIER	13	6,67%
Candidati	Cognome e Nome		Voti preferenza	
1	TARDINO	ANNALISA	3	
2	VANNACCI	ROBERTO	7	
3	BONAFEDE	ESTERINA	0	
4	GERMANÀ	ANTONINO SALVATORE	0	
5	LUNESU	MICHELINA	3	
6	REITANO	FRANCESCA	0	
7	STANCANELLI	RAFFAELE	0	
8	TURANO	GIROLAMO	0	
Totale			13	

LISTA n°			Voti validi	%
11		ALTERNATIVA POPOLARE	0	0,00%
Candidati	Cognome e Nome		Voti preferenza	
1	BANDECCHI	STEFANO	0	
2	GATTUSO	MATTIA	0	
3	ALAIMO	ALFONSO	0	
4	CIAMBRONE	MANUELA	0	
5	ROMAGNOLI	MASSIMO	0	
6	VALENTI	VALENTINA	0	
Totale			0	

LISTA n°			Voti validi	%
6		STATI UNITI D'EUROPA	6	3,08%
Candidati	Cognome e Nome		Voti preferenza	
1	BERNARDINI	RITA	0	
2	CALANNA	FRANCESCO CONCETTO	0	
3	MICARI	FABRIZIO	0	
4	FALLETTA	VALENTINA	0	
5	PUTZOLU	PIETRINA	0	
6	BALLATORE	LUCA	0	
7	POLITI	CAROLA	0	
8	RENZI	MATTEO	2	
Totale			2	

TOTALE VOTI VALIDI ALLE LISTE		Percentuale			
189		VOTI LISTA VALIDI	SCHEDE BIANCHE	SCHEDE NULLE	SCHEDE CONTESTATE E PROVVISORIAMENTE NON ASSEGNATE
		96,92%	0,51%	2,56%	0,00%
		100,00%			
Sez. Scrutinata					

ELEZIONE DEI MEMBRI DEL PARLAMENTO EUROPEO SPETTANTI ALL' ITALIA
CIRCOSCRIZIONE ELETTORALE V: ITALIA INSULARE
SABATO 8 E DOMENICA 9 GIUGNO 2024

COMUNE DI CARBONIA

Sezione n°13 Scuola Primaria "F. Ciusa" Via Lombardia													
ELETTORI			VOTANTI			AFFLUENZA			SCRUTINIO				Sez. Scrutinata
M	F	Totale	M	F	TOTALE DEI VOTANTI	M	F	Totale	SCHEDE BIANCHE	SCHEDE NULLE	SCHEDE CONTESTATE E PROVVISORIAMENTE NON ASSEGNATE	TOTALE DEI VOTI	
212	258	470	66	80	146	31,13%	31,01%	31,06%	0	1	0	146	

LISTA n°			Voti validi	%
1		ALLEANZA VERDI E SINISTRA	14	9,59%
Candidati	Cognome e Nome		Voti preferenza	
1	ORLANDO	LEOLUCA	0	
2	SALIS	ILARIA	10	
3	LUCANO	DOMENICO	0	
4	DATO	CINZIA	0	
5	BARBARA	EMANUELE	0	
6	FIERTLER	GIULIANA	0	
7	MUSCAU	FRANCESCO	0	
8	PAGLIAZZO	STEFANIA	0	
Totale			10	

LISTA n°			Voti validi	%
7		AZIONE - SIAMO EUROPEI	2	1,37%
Candidati	Cognome e Nome		Voti preferenza	
1	CALENDA	CARLO	0	
2	ALFANO	SONIA	0	
3	DAMIANI	GIANFRANCO	0	
4	BENONI	MARTINA	0	
5	PALAZZOLO	GIANNI	0	
6	COCOMERO	ROSANNA	0	
7	TRUDU	NICOLA	0	
8	BONETTI	ELENA	0	
Totale			0	

LISTA n°			Voti validi	%
2		MOVIMENTO 5 STELLE	20	13,70%
Candidati	Cognome e Nome		Voti preferenza	
1	ANTOCI	GIUSEPPE	2	
2	PILO	CINZIA	10	
3	CINQUE	PATRIZIO	0	
4	DI PRIMA	ANTONELLA	0	
5	FARRUGGIA	VIRGINIA	0	
6	PORCU	MATTEO	8	
7	RANDEZZO	ANTONINO	0	
8	MONTAUDO	MATILDE	0	
Totale			20	

LISTA n°			Voti validi	%
8		LIBERTA'	0	0,00%
Candidati	Cognome e Nome		Voti preferenza	
1	DE LUCA	CATENEO	0	
2	CASTELLI	LAURA	0	
3	AIELLO	PIERA	0	
4	BANDIERA	EDGARDO	0	
5	FERRO	GIULIA	0	
6	FIGUS	BARBARA	0	
7	LA VARDERA	ISMAELE	0	
8	PARRINELLO	ANTONIO GIUSEPPE	0	
Totale			0	

LISTA n°			Voti validi	%
3		FRATELLI D'ITALIA	30	20,55%
Candidati	Cognome e Nome		Voti preferenza	
1	MELONI	GIORGIA	17	
2	DEIDDA	SALVATORE	7	
3	AMATA	ELVIRA	0	
4	GIAMMUSO	MASSIMILIANO	0	
5	MILAZZO	GIUSEPPE	0	
6	RAZZA	RUGGERO BENEDETTO ITALO	0	
7	SAVARINO	GIUSEPPA	0	
8	SCORPO	ALESSIA	0	
Totale			24	

LISTA n°			Voti validi	%
9		PACE TERRA DIGNITA'	14	9,59%
Candidati	Cognome e Nome		Voti preferenza	
1	SANTORO	MICHELE	7	
2	SABENE	BENEDETTA	1	
3	LA VALLE	RANIERO LUIGI	0	
4	BACCOLI	FEDERICA	0	
5	BOMPIANI	GINEVRA ROBERTA	0	
6	FRESU	GIOVANNI	5	
7	MANTINEO	ANTONINO	0	
8	MONNI	ELISA	4	
Totale			17	

LISTA n°			Voti validi	%
4		PARTITO DEMOCRATICO	41	28,08%
Candidati	Cognome e Nome		Voti preferenza	
1	SCHLEIN	ELENA ETHEL	8	
2	NICITA	ANTONIO	1	
3	TILOTTA	LIDIA	0	
4	BARTOLO	PIETRO	2	
5	QUAQUERO	ANGELA MARIA	7	
6	LUPO	GIUSEPPE	0	
7	TIMBRO	MARIA FLAVIA	0	
8	BELVISI	GIUSEPPE	0	
Totale			18	

LISTA n°			Voti validi	%
10		FORZA ITALIA - NOI MODERATI - PPE	10	6,85%
Candidati	Cognome e Nome		Voti preferenza	
1	CHINNICI	CATERINA	0	
2	COSSA	MICHELE	7	
3	CALIA	MADDALENA	1	
4	DELL'UTRI	MASSIMO	0	
5	FALCONE	MARCO	0	
6	GRASSO	BERNADETTE FELICE	0	
7	LA ROCCA	RUVOLO MARGHERITA	0	
8	TAMAJO	EDMONDO	0	
Totale			8	

LISTA n°			Voti validi	%
5		LEGA SALVINI PREMIER	4	2,74%
Candidati	Cognome e Nome		Voti preferenza	
1	TARDINO	ANNALISA	0	
2	VANNACCI	ROBERTO	1	
3	BONAFEDE	ESTERINA	0	
4	GERMANÀ	ANTONINO SALVATORE	1	
5	LUNESU	MICHELINA	0	
6	REITANO	FRANCESCA	0	
7	STANCANELLI	RAFFAELE	0	
8	TURANO	GIROLAMO	0	
Totale			2	

LISTA n°			Voti validi	%
11		ALTERNATIVA POPOLARE	0	0,00%
Candidati	Cognome e Nome		Voti preferenza	
1	BANDECCI	STEFANO	0	
2	GATTUSO	MATTIA	0	
3	ALAIMO	ALFONSO	0	
4	CIAMBRONE	MANUELA	0	
5	ROMAGNOLI	MASSIMO	0	
6	VALENTI	VALENTINA	0	
Totale			0	

LISTA n°			Voti validi	%
6		STATI UNITI D'EUROPA	10	6,85%
Candidati	Cognome e Nome		Voti preferenza	
1	BERNARDINI	RITA	2	
2	CALANNA	FRANCESCO CONCETTO	0	
3	MICARI	FABRIZIO	0	
4	FALLETTA	VALENTINA	0	
5	PUTZOLU	PIETRINA	4	
6	BALLATORE	LUCA	0	
7	POLITI	CAROLA	0	
8	RENZI	MATTEO	7	
Totale			13	

TOTALE VOTI VALIDI ALLE LISTE	145	Percentuale			
		VOTI LISTA VALIDI	SCHEDE BIANCHE	SCHEDE NULLE	SCHEDE CONTESTATE E PROVVISORIAMENTE NON ASSEGNATE
		99,32%	0,00%	0,68%	0,00%
100,00%					
Sez. Scrutinata					

ELEZIONE DEI MEMBRI DEL PARLAMENTO EUROPEO SPETTANTI ALL' ITALIA
CIRCOSCRIZIONE ELETTORALE V: ITALIA INSULARE
SABATO 8 E DOMENICA 9 GIUGNO 2024

COMUNE DI CARBONIA

Sezione n°14 Scuola Infanzia e Primaria Via Mazzini												
ELETTORI			VOTANTI			AFFLUENZA			SCRUTINIO			Sez. Scrutinata
M	F	Totale	M	F	TOTALE DEI VOTANTI	M	F	Totale	SCHEDE BIANCHE	SCHEDE NULLE	SCHEDE CONTESTATE E PROVVISORIAMENTE NON ASSEGNATE	TOTALE DEI VOTI
338	380	718	116	136	252	34,32%	35,79%	35,10%	0	6	0	252

LISTA n°			Voti validi	%
1		ALLEANZA VERDI E SINISTRA	25	9,92%
Candidati	Cognome e Nome		Voti preferenza	
1	ORLANDO LEOLUCA		0	
2	SALIS ILARIA		13	
3	LUCANO DOMENICO		10	
4	DATO CINZIA		0	
5	BARBARA EMANUELE		0	
6	FIERTLER GIULIANA		2	
7	MUSCAU FRANCESCO		8	
8	PAGLIAZZO STEFANIA		2	
Totale			35	

LISTA n°			Voti validi	%
2		MOVIMENTO 5 STELLE	51	20,24%
Candidati	Cognome e Nome		Voti preferenza	
1	ANTOCI GIUSEPPE		2	
2	PILO CINZIA		21	
3	CINQUE PATRIZIO		0	
4	DI PRIMA ANTONELLA		0	
5	FARRUGGIA VIRGINIA		0	
6	PORCU MATTEO		9	
7	RANDEZZO ANTONINO		0	
8	MONTAUDO MATILDE		0	
Totale			32	

LISTA n°			Voti validi	%
3		FRATELLI D'ITALIA	51	20,24%
Candidati	Cognome e Nome		Voti preferenza	
1	MELONI GIORGIA		40	
2	DEIDDA SALVATORE		11	
3	AMATA ELVIRA		0	
4	GIAMMUSSO MASSIMILIANO		2	
5	MILAZZO GIUSEPPE		0	
6	RAZZA RUGGERO BENEDETTO ITALO		0	
7	SAVARINO GIUSEPPA		0	
8	SCORPO ALESSIA		0	
Totale			53	

LISTA n°			Voti validi	%
4		PARTITO DEMOCRATICO	67	26,59%
Candidati	Cognome e Nome		Voti preferenza	
1	SCHLEIN ELENA ETHEL		15	
2	NICITA ANTONIO		5	
3	TILOTTA LIDIA		0	
4	BARTOLO PIETRO		8	
5	QUAQUERO ANGELA MARIA		28	
6	LUPO GIUSEPPE		1	
7	TIMBRO MARIA FLAVIA		1	
8	BELVISI GIUSEPPE		0	
Totale			58	

LISTA n°			Voti validi	%
5		LEGA SALVINI PREMIER	11	4,37%
Candidati	Cognome e Nome		Voti preferenza	
1	TARDINO ANNALISA		1	
2	VANNACCI ROBERTO		7	
3	BONAFEDE ESTERINA		0	
4	GERMANÀ ANTONINO SALVATORE		0	
5	LUNESU MICHELINA		5	
6	REITANO FRANCESCA		0	
7	STANCANELLI RAFFAELE		0	
8	TURANO GIROLAMO		0	
Totale			13	

LISTA n°			Voti validi	%
6		STATI UNITI D'EUROPA	5	1,98%
Candidati	Cognome e Nome		Voti preferenza	
1	BERNARDINI RITA		0	
2	CALANNA FRANCESCO CONCETTO		0	
3	MICARI FABRIZIO		0	
4	FALLETTA VALENTINA		0	
5	PUTZOLU PIETRINA		4	
6	BALLATORE LUCA		0	
7	POLITI CAROLA		0	
8	RENZI MATTEO		4	
Totale			8	

LISTA n°			Voti validi	%
7		AZIONE - SIAMO EUROPEI	9	3,57%
Candidati	Cognome e Nome		Voti preferenza	
1	CALENDA CARLO		1	
2	ALFANO SONIA		0	
3	DAMIANI GIANFRANCO		0	
4	BENONI MARTINA		0	
5	PALAZZOLO GIANNI		0	
6	COCOMERO ROSANNA		0	
7	TRUDU NICOLA		0	
8	BONETTI ELENA		0	
Totale			1	

LISTA n°			Voti validi	%
8		LIBERTA'	0	0,00%
Candidati	Cognome e Nome		Voti preferenza	
1	DE LUCA CATENO		0	
2	CASTELLI LAURA		0	
3	AIELLO PIERA		0	
4	BANDIERA EDGARDO		0	
5	FERRO GIULIA		0	
6	FIGUS BARBARA		0	
7	LA VARDERA ISMAELE		0	
8	PARRINELLO ANTONIO GIUSEPPE		0	
Totale			0	

LISTA n°			Voti validi	%
9		PACE TERRA DIGNITA'	13	5,16%
Candidati	Cognome e Nome		Voti preferenza	
1	SANTORO MICHELE		3	
2	SABENE BENEDETTA		0	
3	LA VALLE RANIERO LUIGI		1	
4	BACCOLI FEDERICA		1	
5	BOMPIANI GINEVRA ROBERTA		0	
6	FRESU GIOVANNI		6	
7	MANTINEO ANTONINO		0	
8	MONNI ELISA		1	
Totale			12	

LISTA n°			Voti validi	%
10		FORZA ITALIA - NOI MODERATI - PPE	14	5,56%
Candidati	Cognome e Nome		Voti preferenza	
1	CHINNICI CATERINA		3	
2	COSSA MICHELE		10	
3	CALIA MADDALENA		7	
4	DELL'UTRI MASSIMO		0	
5	FALCONE MARCO		0	
6	GRASSO BERNADETTE FELICE		0	
7	LA ROCCA RUVOLO MARGHERITA		0	
8	TAMAJO EDMONDO		0	
Totale			20	

LISTA n°			Voti validi	%
11		ALTERNATIVA POPOLARE	0	0,00%
Candidati	Cognome e Nome		Voti preferenza	
1	BANDECCHI STEFANO		0	
2	GATTUSO MATTIA		0	
3	ALAIMO ALFONSO		0	
4	CIAMBRONE MANUELA		0	
5	ROMAGNOLI MASSIMO		0	
6	VALENTI VALENTINA		0	
Totale			0	

TOTALE VOTI VALIDI ALLE LISTE	246	Percentuale			
		VOTI LISTA VALIDI	SCHEDE BIANCHE	SCHEDE NULLE	SCHEDE CONTESTATE E PROVVISORIAMENTE NON ASSEGNATE
		97,62%	0,00%	2,38%	0,00%
100,00%					
Sez. Scrutinata					

ELEZIONE DEI MEMBRI DEL PARLAMENTO EUROPEO SPETTANTI ALL' ITALIA
CIRCOSCRIZIONE ELETTORALE V: ITALIA INSULARE
SABATO 8 E DOMENICA 9 GIUGNO 2024

COMUNE DI CARBONIA

Sezione n°18 Scuola Secondaria di primo grado "Satta" Via della Vittoria												
ELETTORI			VOTANTI			AFFLUENZA			SCRUTINIO			Sez. Scrutinata
M	F	Totale	M	F	TOTALE DEI VOTANTI	M	F	Totale	SCHEDE BIANCHE	SCHEDE NULLE	SCHEDE CONTESTATE E PROVVISORIAMENTE NON ASSEGNATE	TOTALE DEI VOTI
345	383	728	108	105	213	31,30%	27,42%	29,26%	1	8	0	213

LISTA n°	Voti validi		%
1			
		ALLEANZA VERDI E SINISTRA	
Candidati	Cognome e Nome	Voti preferenza	
1	ORLANDO LEOLUCA	0	
2	SALIS ILARIA	7	
3	LUCANO DOMENICO	2	
4	DATO CINZIA	0	
5	BARBARA EMANUELE	0	
6	FIERTLER GIULIANA	0	
7	MUSCAU FRANCESCO	1	
8	PAGLIAZZO STEFANIA	0	
Totale		10	6,57%

LISTA n°	Voti validi		%
2			
		MOVIMENTO 5 STELLE	
Candidati	Cognome e Nome	Voti preferenza	
1	ANTOCI GIUSEPPE	1	
2	PILO CINZIA	19	
3	CINQUE PATRIZIO	0	
4	DI PRIMA ANTONELLA	0	
5	FARRUGGIA VIRGINIA	0	
6	PORCU MATTEO	11	
7	RANZAZZO ANTONINO	0	
8	MONTAUDO MATILDE	0	
Totale		31	22,07%

LISTA n°	Voti validi		%
3			
		FRATELLI D'ITALIA	
Candidati	Cognome e Nome	Voti preferenza	
1	MELONI GIORGIA	32	
2	DEIDDA SALVATORE	14	
3	AMATA ELVIRA	1	
4	GIAMMUSO MASSIMILIANO	3	
5	MILAZZO GIUSEPPE	0	
6	RAZZA RUGGERO BENEDETTO ITALO	0	
7	SAVARINO GIUSEPPA	0	
8	SCORPO ALESSIA	1	
Totale		51	29,11%

LISTA n°	Voti validi		%
4			
		PARTITO DEMOCRATICO	
Candidati	Cognome e Nome	Voti preferenza	
1	SCHLEIN ELENA ETHEL	6	
2	NICITA ANTONIO	1	
3	TILOTTA LIDIA	0	
4	BARTOLO PIETRO	5	
5	QUAQUERO ANGELA MARIA	19	
6	LUPO GIUSEPPE	1	
7	TIMBRO MARIA FLAVIA	0	
8	BELVISI GIUSEPPE	0	
Totale		32	23,94%

LISTA n°	Voti validi		%
5			
		LEGA SALVINI PREMIER	
Candidati	Cognome e Nome	Voti preferenza	
1	TARDINO ANNALISA	0	
2	VANNACCI ROBERTO	4	
3	BONAFEDE ESTERINA	0	
4	GERMANÀ ANTONINO SALVATORE	0	
5	LUNESU MICHELINA	0	
6	REITANO FRANCESCA	0	
7	STANCANELLI RAFFAELE	0	
8	TURANO GIROLAMO	0	
Totale		4	2,82%

LISTA n°	Voti validi		%
6			
		STATI UNITI D'EUROPA	
Candidati	Cognome e Nome	Voti preferenza	
1	BERNARDINI RITA	2	
2	CALANNA FRANCESCO CONCETTO	0	
3	MICARI FABRIZIO	0	
4	FALLETTA VALENTINA	0	
5	PUTZOLU PIETRINA	0	
6	BALLATORE LUCA	0	
7	POLITI CAROLA	0	
8	RENZI MATTEO	0	
Totale		2	1,88%

LISTA n°	Voti validi		%
7			
		AZIONE - SIAMO EUROPEI	
Candidati	Cognome e Nome	Voti preferenza	
1	CALENDA CARLO	0	
2	ALFANO SONIA	0	
3	DAMIANI GIANFRANCO	0	
4	BENONI MARTINA	0	
5	PALAZZOLO GIANNI	0	
6	COCOMERO ROSANNA	0	
7	TRUDU NICOLA	0	
8	BONETTI ELENA	0	
Totale		0	0,00%

LISTA n°	Voti validi		%
8			
		LIBERTA'	
Candidati	Cognome e Nome	Voti preferenza	
1	DE LUCA CATENO	0	
2	CASTELLI LAURA	0	
3	AIELLO PIERA	0	
4	BANDIERA EDGARDO	0	
5	FERRO GIULIA	0	
6	FIGUS BARBARA	0	
7	LA VARDERA ISMAELE	0	
8	PARRINELLO ANTONIO GIUSEPPE	0	
Totale		0	0,00%

LISTA n°	Voti validi		%
9			
		PACE TERRA DIGNITA'	
Candidati	Cognome e Nome	Voti preferenza	
1	SANTORO MICHELE	2	
2	SABENE BENEDETTA	0	
3	LA VALLE RANIERO LUIGI	0	
4	BACCOLI FEDERICA	0	
5	BOMPIANI GINEVRA ROBERTA	0	
6	FRESU GIOVANNI	7	
7	MANTINEO ANTONINO	0	
8	MONNI ELISA	0	
Totale		9	6,10%

LISTA n°	Voti validi		%
10			
		FORZA ITALIA - NOI MODERATI - PPE	
Candidati	Cognome e Nome	Voti preferenza	
1	CHINNICI CATERINA	1	
2	COSSA MICHELE	2	
3	CALIA MADDALENA	0	
4	DELL'UTRI MASSIMO	0	
5	FALCONE MARCO	0	
6	GRASSO BERNADETTE FELICE	0	
7	LA ROCCA RUVOLO MARGHERITA	0	
8	TAMAJO EDMONDO	0	
Totale		3	2,82%


LISTA n°	Voti validi		%
11			
		ALTERNATIVA POPOLARE	
Candidati	Cognome e Nome	Voti preferenza	
1	BANDECCHI STEFANO	1	
2	GATTUSO MATTIA	0	
3	ALAIMO ALFONSO	0	
4	CIAMBRONE MANUELA	0	
5	ROMAGNOLI MASSIMO	0	
6	VALENTI VALENTINA	0	
Totale		1	0,47%


TOTALE VOTI VALIDI ALLE LISTE		Percentuale			
204		VOTI LISTA VALIDI	SCHEDE BIANCHE	SCHEDE NULLE	SCHEDE CONTESTATE E PROVVISORIAMENTE NON ASSEGNATE
		95,77%	0,47%	3,76%	0,00%
		100,00%			
		Sez. Scrutinata			


ELEZIONE DEI MEMBRI DEL PARLAMENTO EUROPEO SPETTANTI ALL' ITALIA
CIRCOSCRIZIONE ELETTORALE V: ITALIA INSULARE
SABATO 8 E DOMENICA 9 GIUGNO 2024


COMUNE DI CARBONIA


Sezione n°20 Scuola Secondaria di primo grado "Satta" Via della Vittoria													
ELETTORI			VOTANTI			AFFLUENZA			SCRUTINIO				Sez. Scrutinata
M	F	Totale	M	F	TOTALE DEI VOTANTI	M	F	Totale	SCHEDE BIANCHE	SCHEDE NULLE	SCHEDE CONTESTATE E PROVVISORIAMENTE NON ASSEGNATE	TOTALE DEI VOTI	
280	335	615	85	94	179	30,36%	28,06%	29,11%	0	4	0	179	


LISTA n°			Voti validi	%
1		ALLEANZA VERDI E SINISTRA	14	7,82%
Candidati	Cognome e Nome		Voti preferenza	
1	ORLANDO LEOLUCA		5	
2	SALIS ILARIA		7	
3	LUCANO DOMENICO		4	
4	DATO CINZIA		2	
5	BARBARA EMANUELE		0	
6	FIERTLER GIULIANA		0	
7	MUSCAU FRANCESCO		4	
8	PAGLIAZZO STEFANIA		0	
Totale			22	


LISTA n°			Voti validi	%
2		MOVIMENTO 5 STELLE	33	18,44%
Candidati	Cognome e Nome		Voti preferenza	
1	ANTOCI GIUSEPPE		3	
2	PILO CINZIA		14	
3	CINQUE PATRIZIO		0	
4	DI PRIMA ANTONELLA		0	
5	FARRUGGIA VIRGINIA		1	
6	PORCU MATTEO		7	
7	RANDEZZO ANTONINO		1	
8	MONTAUDO MATILDE		0	
Totale			26	


LISTA n°			Voti validi	%
3		FRATELLI D'ITALIA	38	21,23%
Candidati	Cognome e Nome		Voti preferenza	
1	MELONI GIORGIA		21	
2	DEIDDA SALVATORE		11	
3	AMATA ELVIRA		0	
4	GIAMMUSO MASSIMILIANO		0	
5	MILAZZO GIUSEPPE		0	
6	RAZZA RUGGERO BENEDETTO ITALO		0	
7	SAVARINO GIUSEPPA		0	
8	SCORPO ALESSIA		0	
Totale			32	


LISTA n°			Voti validi	%
4		PARTITO DEMOCRATICO	61	34,08%
Candidati	Cognome e Nome		Voti preferenza	
1	SCHLEIN ELENA ETHEL		17	
2	NICITA ANTONIO		1	
3	TILOTTA LIDIA		0	
4	BARTOLO PIETRO		2	
5	QUAQUERO ANGELA MARIA		18	
6	LUPO GIUSEPPE		0	
7	TIMBRO MARIA FLAVIA		1	
8	BELVISI GIUSEPPE		0	
Totale			39	


LISTA n°			Voti validi	%
5		LEGA SALVINI PREMIER	11	6,15%
Candidati	Cognome e Nome		Voti preferenza	
1	TARDINO ANNALISA		3	
2	VANNACCI ROBERTO		7	
3	BONAFEDE ESTERINA		0	
4	GERMANÀ ANTONINO SALVATORE		2	
5	LUNESU MICHELINA		2	
6	REITANO FRANCESCA		0	
7	STANCANELLI RAFFAELE		0	
8	TURANO GIROLAMO		0	
Totale			14	


LISTA n°			Voti validi	%
6		STATI UNITI D'EUROPA	2	1,12%
Candidati	Cognome e Nome		Voti preferenza	
1	BERNARDINI RITA		0	
2	CALANNA FRANCESCO CONCETTO		0	
3	MICARI FABRIZIO		0	
4	FALLETTA VALENTINA		0	
5	PUTZOLU PIETRINA		1	
6	BALLATORE LUCA		0	
7	POLITI CAROLA		0	
8	RENZI MATTEO		1	
Totale			2	

LISTA n°			Voti validi	%
7		AZIONE - SIAMO EUROPEI	2	1,12%
Candidati	Cognome e Nome		Voti preferenza	
1	CALENDA CARLO		1	
2	ALFANO SONIA		0	
3	DAMIANI GIANFRANCO		0	
4	BENONI MARTINA		0	
5	PALAZZOLO GIANNI		0	
6	COCOMERO ROSANNA		0	
7	TRUDU NICOLA		0	
8	BONETTI ELENA		0	
Totale			1	

LISTA n°			Voti validi	%
8		LIBERTA'	0	0,00%
Candidati	Cognome e Nome		Voti preferenza	
1	DE LUCA CATENO		0	
2	CASTELLI LAURA		0	
3	AIELLO PIERA		0	
4	BANDIERA EDGARDO		0	
5	FERRO GIULIA		0	
6	FIGUS BARBARA		0	
7	LA VARDERA ISMAELE		0	
8	PARRINELLO ANTONIO GIUSEPPE		0	
Totale			0	

LISTA n°			Voti validi	%
9		PACE TERRA DIGNITA'	7	3,91%
Candidati	Cognome e Nome		Voti preferenza	
1	SANTORO MICHELE		2	
2	SABENE BENEDETTA		0	
3	LA VALLE RANIERO LUIGI		0	
4	BACCOLI FEDERICA		1	
5	BOMPIANI GINEVRA ROBERTA		0	
6	FRESU GIOVANNI		5	
7	MANTINEO ANTONINO		0	
8	MONNI ELISA		0	
Totale			8	

LISTA n°			Voti validi	%
10		FORZA ITALIA - NOI MODERATI - PPE	7	3,91%
Candidati	Cognome e Nome		Voti preferenza	
1	CHINNICI CATERINA		0	
2	COSSA MICHELE		1	
3	CALIA MADDALENA		0	
4	DELL'UTRI MASSIMO		0	
5	FALCONE MARCO		0	
6	GRASSO BERNADETTE FELICE		0	
7	LA ROCCA RUVOLO MARGHERITA		0	
8	TAMAJO EDMONDO		0	
Totale			1	


LISTA n°			Voti validi	%
11		ALTERNATIVA POPOLARE	0	0,00%
Candidati	Cognome e Nome		Voti preferenza	
1	BANDECCHI STEFANO		0	
2	GATTUSO MATTIA		0	
3	ALAIMO ALFONSO		0	
4	CIAMBRONE MANUELA		0	
5	ROMAGNOLI MASSIMO		0	
6	VALENTI VALENTINA		0	
Totale			0	


TOTALE VOTI VALIDI ALLE LISTE		Percentuale			
175		VOTI LISTA VALIDI	SCHEDE BIANCHE	SCHEDE NULLE	SCHEDE CONTESTATE E PROVVISORIAMENTE NON ASSEGNATE
		97,77%	0,00%	2,23%	0,00%
		100,00%			
Sez. Scrutinata					


ELEZIONE DEI MEMBRI DEL PARLAMENTO EUROPEO SPETTANTI ALL' ITALIA
CIRCOSCRIZIONE ELETTORALE V: ITALIA INSULARE
SABATO 8 E DOMENICA 9 GIUGNO 2024


COMUNE DI CARBONIA


Sezione n°21 Scuola Primaria Is Meis Via Nicotera													
ELETTORI			VOTANTI			AFFLUENZA			SCRUTINIO				Sez. Scrutinata
M	F	Totale	M	F	TOTALE DEI VOTANTI	M	F	Totale	SCHEDA BIANCHE	SCHEDA NULLE	SCHEDA CONTESTATE E PROVVISORIAMENTE NON ASSEGNATE	TOTALE DEI VOTI	
529	579	1108	171	196	367	32,33%	33,85%	33,12%	3	7	0	367	


LISTA n°			Voti validi	%
1		ALLEANZA VERDI E SINISTRA	38	10,35%
Candidati	Cognome e Nome	Voti preferenza		
1	ORLANDO LEOLUCA	2		
2	SALIS ILARIA	24		
3	LUCANO DOMENICO	4		
4	DATO CINZIA	1		
5	BARBARA EMANUELE	0		
6	FERTLER GIULIANA	0		
7	MUSCAU FRANCESCO	3		
8	PAGLIAZZO STEFANIA	0		
		Totale	34	


LISTA n°			Voti validi	%
2		MOVIMENTO 5 STELLE	62	16,89%
Candidati	Cognome e Nome	Voti preferenza		
1	ANTOCI GIUSEPPE	4		
2	PILO CINZIA	21		
3	CINQUE PATRIZIO	0		
4	DI PRIMA ANTONELLA	0		
5	FARRUGGIA VIRGINIA	0		
6	PORCU MATTEO	13		
7	RANZAZZO ANTONINO	0		
8	MONTAUDO MATILDE	0		
		Totale	38	

LISTA n°			Voti validi	%
3		FRATELLI D'ITALIA	73	19,89%
Candidati	Cognome e Nome	Voti preferenza		
1	MELONI GIORGIA	41		
2	DEIDDA SALVATORE	10		
3	AMATA ELVIRA	0		
4	GIAMMUSO MASSIMILIANO	0		
5	MILAZZO GIUSEPPE	0		
6	RAZZA RUGGERO BENEDETTO ITALO	0		
7	SAVARINO GIUSEPPA	0		
8	SCORPO ALESSIA	0		
		Totale	51	

LISTA n°			Voti validi	%
4		PARTITO DEMOCRATICO	111	30,25%
Candidati	Cognome e Nome	Voti preferenza		
1	SCHLEIN ELENA ETHEL	23		
2	NICITA ANTONIO	3		
3	TILOTTA LIDIA	1		
4	BARTOLO PIETRO	8		
5	QUAQUERO ANGELA MARIA	40		
6	LUPO GIUSEPPE	0		
7	TIMBRO MARIA FLAVIA	0		
8	BELVISI GIUSEPPE	2		
		Totale	77	

LISTA n°			Voti validi	%
5		LEGA SALVINI PREMIER	16	4,36%
Candidati	Cognome e Nome	Voti preferenza		
1	TARDINO ANNALISA	0		
2	VANNACCI ROBERTO	10		
3	BONAFEDE ESTERINA	0		
4	GERMANÀ ANTONINO SALVATORE	0		
5	LUNESU MICHELINA	0		
6	REITANO FRANCESCA	0		
7	STANCANELLI RAFFAELE	0		
8	TURANO GIROLAMO	0		
		Totale	10	

LISTA n°			Voti validi	%
6		STATI UNITI D'EUROPA	6	1,63%
Candidati	Cognome e Nome	Voti preferenza		
1	BERNARDINI RITA	1		
2	CALANNA FRANCESCO CONCETTO	0		
3	MICARI FABRIZIO	0		
4	FALLETTA VALENTINA	0		
5	PUTZOLU PIETRINA	0		
6	BALLATORE LUCA	0		
7	POLITI CAROLA	1		
8	RENI MATTEO	1		
		Totale	3	

LISTA n°			Voti validi	%
7		AZIONE - SIAMO EUROPEI	1	0,27%
Candidati	Cognome e Nome	Voti preferenza		
1	CALENDA CARLO	1		
2	ALFANO SONIA	0		
3	DAMIANI GIANFRANCO	0		
4	BENONI MARTINA	0		
5	PALAZZOLO GIANNI	0		
6	COCOMERO ROSANNA	0		
7	TRUDU NICOLA	0		
8	BONETTI ELENA	0		
		Totale	1	

LISTA n°			Voti validi	%
8		LIBERTÀ	2	0,54%
Candidati	Cognome e Nome	Voti preferenza		
1	DE LUCA CATENO	0		
2	CASTELLI LAURA	0		
3	AIELLO PIERA	0		
4	BANDIERA EDGARDO	0		
5	FERRO GIULIA	0		
6	FIGUS BARBARA	0		
7	LA VARDERA ISMAELE	0		
8	PARRINELLO ANTONIO GIUSEPPE	0		
		Totale	0	

LISTA n°			Voti validi	%
9		PACE TERRA DIGNITÀ	10	2,72%
Candidati	Cognome e Nome	Voti preferenza		
1	SANTORO MICHELE	3		
2	SABENE BENEDETTA	0		
3	LA VALLE RANIERO LUIGI	0		
4	BACCOLI FEDERICA	0		
5	BOMPIANI GINEVRA ROBERTA	0		
6	FRESU GIOVANNI	3		
7	MANTINEO ANTONINO	0		
8	MONNI ELISA	1		
		Totale	7	

LISTA n°			Voti validi	%
10		FORZA ITALIA - NOI MODERATI - PPE	38	10,35%
Candidati	Cognome e Nome	Voti preferenza		
1	CHINNICI CATERINA	7		
2	COSSA MICHELE	19		
3	CALIA MADDALENA	13		
4	DELL'UTRI MASSIMO	0		
5	FALCONE MARCO	0		
6	GRASSO BERNADETTE FELICE	0		
7	LA ROCCA RUVOLO MARGHERITA	0		
8	TAMAJO EDMONDO	0		
		Totale	39	

LISTA n°			Voti validi	%
11		ALTERNATIVA POPOLARE	0	0,00%
Candidati	Cognome e Nome	Voti preferenza		
1	BANDECCHI STEFANO	0		
2	GATTUSO MATTIA	0		
3	ALAIMO ALFONSO	0		
4	CIAMBRONE MANUELA	0		
5	ROMAGNOLI MASSIMO	0		
6	VALENTI VALENTINA	0		
		Totale	0	


TOTALE VOTI VALIDI ALLE LISTE		Percentuale			
357		VOTI LISTA VALIDI	SCHEDA BIANCHE	SCHEDA NULLE	SCHEDA CONTESTATE E PROVVISORIAMENTE NON ASSEGNATE
		97,28%	0,82%	1,91%	0,00%
		100,00%			


Sez. Scrutinata	


ELEZIONE DEI MEMBRI DEL PARLAMENTO EUROPEO SPETTANTI ALL' ITALIA
CIRCOSCRIZIONE ELETTORALE V: ITALIA INSULARE
SABATO 8 E DOMENICA 9 GIUGNO 2024


COMUNE DI CARBONIA


Sezione n°25 Scuola Infanzia Barbusi Via Santa Maria delle Grazie													
ELETTORI			VOTANTI			AFFLUENZA			SCRUTINIO				Sez. Scrutinata
M	F	Totale	M	F	TOTALE DEI VOTANTI	M	F	Totale	SCHEDE BIANCHE	SCHEDE NULLE	SCHEDE CONTESTATE E PROVVISORIAMENTE NON ASSEGNATE	TOTALE DEI VOTI	
97	101	198	35	35	70	36,08%	34,65%	35,35%	0	0	0	70	


LISTA n°		Voti validi	%
1	 ALLEANZA VERDI E SINISTRA	4	5,71%
Candidati	Cognome e Nome	Voti preferenza	
1	ORLANDO LEOLUCA	0	
2	SALIS ILARIA	3	
3	LUCANO DOMENICO	1	
4	DATO CINZIA	1	
5	BARBARA EMANUELE	0	
6	FIERTLER GIULIANA	0	
7	MUSCAU FRANCESCO	0	
8	PAGLIAZZO STEFANIA	0	
Totale		5	


LISTA n°		Voti validi	%
2	 MOVIMENTO 5 STELLE	13	18,57%
Candidati	Cognome e Nome	Voti preferenza	
1	ANTOCI GIUSEPPE	1	
2	PILO CINZIA	5	
3	CINQUE PATRIZIO	0	
4	DI PRIMA ANTONELLA	0	
5	FARRUGGIA VIRGINIA	0	
6	PORCU MATTEO	2	
7	RANDEZZO ANTONINO	0	
8	MONTAUDO MATILDE	0	
Totale		8	


LISTA n°		Voti validi	%
3	 FRATELLI D'ITALIA	19	27,14%
Candidati	Cognome e Nome	Voti preferenza	
1	MELONI GIORGIA	10	
2	DEIDDA SALVATORE	4	
3	AMATA ELVIRA	0	
4	GIAMMUSO MASSIMILIANO	0	
5	MILAZZO GIUSEPPE	0	
6	RAZZA RUGGERO BENEDETTO ITALO	0	
7	SAVARINO GIUSEPPA	0	
8	SCORPO ALESSIA	0	
Totale		14	


LISTA n°		Voti validi	%
4	 PARTITO DEMOCRATICO	17	24,29%
Candidati	Cognome e Nome	Voti preferenza	
1	SCHLEIN ELENA ETHEL	5	
2	NICITA ANTONIO	3	
3	TILOTTA LIDIA	0	
4	BARTOLO PIETRO	0	
5	QUAQUERO ANGELA MARIA	4	
6	LUPO GIUSEPPE	0	
7	TIMBRO MARIA FLAVIA	0	
8	BELVISI GIUSEPPE	0	
Totale		12	


LISTA n°		Voti validi	%
5	 LEGA SALVINI PREMIER	3	4,29%
Candidati	Cognome e Nome	Voti preferenza	
1	TARDINO ANNALISA	0	
2	VANNACCI ROBERTO	2	
3	BONAFEDE ESTERINA	0	
4	GERMANÀ ANTONINO SALVATORE	0	
5	LUNESU MICHELINA	0	
6	REITANO FRANCESCA	0	
7	STANCANELLI RAFFAELE	0	
8	TURANO GIROLAMO	0	
Totale		2	


LISTA n°		Voti validi	%
6	 STATI UNITI D'EUROPA	3	4,29%
Candidati	Cognome e Nome	Voti preferenza	
1	BERNARDINI RITA	0	
2	CALANNA FRANCESCO CONCETTO	0	
3	MICARI FABRIZIO	0	
4	FALLETTA VALENTINA	0	
5	PUTZOLU PIETRINA	0	
6	BALLATORE LUCA	0	
7	POLITI CAROLA	3	
8	RENZI MATTEO	0	
Totale		3	

LISTA n°		Voti validi	%
7	 AZIONE - SIAMO EUROPEI	1	1,43%
Candidati	Cognome e Nome	Voti preferenza	
1	CALENDA CARLO	0	
2	ALFANO SONIA	0	
3	DAMIANI GIANFRANCO	0	
4	BENONI MARTINA	0	
5	PALAZZOLO GIANNI	0	
6	COCOMERO ROSANNA	0	
7	TRUDU NICOLA	0	
8	BONETTI ELENA	0	
Totale		0	

LISTA n°		Voti validi	%
8	 LIBERTA'	0	0,00%
Candidati	Cognome e Nome	Voti preferenza	
1	DE LUCA CATENO	0	
2	CASTELLI LAURA	0	
3	AIELLO PIERA	0	
4	BANDIERA EDGARDO	0	
5	FERRO GIULIA	0	
6	FIGUS BARBARA	0	
7	LA VARDERA ISMAELE	0	
8	PARRINELLO ANTONIO GIUSEPPE	0	
Totale		0	

LISTA n°		Voti validi	%
9	 PACE TERRA DIGNITA'	3	4,29%
Candidati	Cognome e Nome	Voti preferenza	
1	SANTORO MICHELE	0	
2	SABENE BENEDETTA	0	
3	LA VALLE RANIERO LUIGI	0	
4	BACCOLI FEDERICA	0	
5	BOMPIANI GINEVRA ROBERTA	0	
6	FRESU GIOVANNI	2	
7	MANTINEO ANTONINO	0	
8	MONNI ELISA	0	
Totale		2	

LISTA n°		Voti validi	%
10	 FORZA ITALIA - NOI MODERATI - PPE	7	10,00%
Candidati	Cognome e Nome	Voti preferenza	
1	CHINNICI CATERINA	1	
2	COSSA MICHELE	5	
3	CALIA MADDALENA	5	
4	DELL'UTRI MASSIMO	0	
5	FALCONE MARCO	0	
6	GRASSO BERNADETTE FELICE	0	
7	LA ROCCA RUVOLO MARGHERITA	0	
8	TAMAJO EDMONDO	0	
Totale		11	

LISTA n°		Voti validi	%
11	 ALTERNATIVA POPOLARE	0	0,00%
Candidati	Cognome e Nome	Voti preferenza	
1	BANDECCHI STEFANO	0	
2	GATTUSO MATTIA	0	
3	ALAIMO ALFONSO	0	
4	CIAMBRONE MANUELA	0	
5	ROMAGNOLI MASSIMO	0	
6	VALENTI VALENTINA	0	
Totale		0	

TOTALE VOTI VALIDI ALLE LISTE	70	Percentuale			
		VOTI LISTA VALIDI	SCHEDE BIANCHE	SCHEDE NULLE	SCHEDE CONTESTATE E PROVVISORIAMENTE NON ASSEGNATE
		100,00%	0,00%	0,00%	0,00%
100,00%					
Sez. Scrutinata					

COMUNE DI CARBONIA

Sezione n°28 Scuola Primaria e Secondaria primo grado "Pacinotti" Cortoghiana - Via Bresciano													
ELETTORI			VOTANTI			AFFLUENZA			SCRUTINIO				Sez. Scrutinata
M	F	Totale	M	F	TOTALE DEI VOTANTI	M	F	Totale	SCHEDA BIANCHE	SCHEDA NULLE	SCHEDA CONTESTATE E PROVVISORIAMENTE NON ASSEGNATE	TOTALE DEI VOTI	
354	361	715	97	86	183	27,40%	23,82%	25,59%	1	4	0	183	

LISTA n°			Voti validi	%
1		ALLEANZA VERDI E SINISTRA	14	7,65%
Candidati	Cognome e Nome		Voti preferenza	
1	ORLANDO	LEOLUCA	0	
2	SALIS	ILARIA	8	
3	LUCANO	DOMENICO	2	
4	DATO	CINZIA	0	
5	BARBARA	EMANUELE	0	
6	FIERTLER	GIULIANA	0	
7	MUSCAU	FRANCESCO	1	
8	PAGLIAZZO	STEFANIA	0	
Totale			11	

LISTA n°			Voti validi	%
2		MOVIMENTO 5 STELLE	24	13,11%
Candidati	Cognome e Nome		Voti preferenza	
1	ANTOCI	GIUSEPPE	4	
2	PILO	CINZIA	9	
3	CINQUE	PATRIZIO	0	
4	DI PRIMA	ANTONELLA	0	
5	FARRUGGIA	VIRGINIA	0	
6	PORCU	MATTEO	7	
7	RANDEZZO	ANTONINO	0	
8	MONTAUDO	MATILDE	0	
Totale			20	

LISTA n°			Voti validi	%
3		FRATELLI D'ITALIA	29	15,85%
Candidati	Cognome e Nome		Voti preferenza	
1	MELONI	GIORGIA	20	
2	DEIDDA	SALVATORE	6	
3	AMATA	ELVIRA	0	
4	GIAMMUSSO	MASSIMILIANO	0	
5	MILAZZO	GIUSEPPE	0	
6	RAZZA	RUGGERO BENEDETTO ITALO	0	
7	SAVARINO	GIUSEPPA	0	
8	SCORPO	ALESSIA	0	
Totale			26	

LISTA n°			Voti validi	%
4		PARTITO DEMOCRATICO	81	44,26%
Candidati	Cognome e Nome		Voti preferenza	
1	SCHLEIN	ELENA ETHEL	31	
2	NICITA	ANTONIO	14	
3	TILOTTA	LIDIA	0	
4	BARTOLO	PIETRO	7	
5	QUAQUERO	ANGELA MARIA	36	
6	LUPO	GIUSEPPE	2	
7	TIMBRO	MARIA FLAVIA	0	
8	BELVISI	GIUSEPPE	2	
Totale			92	

LISTA n°			Voti validi	%
5		LEGA SALVINI PREMIER	11	6,01%
Candidati	Cognome e Nome		Voti preferenza	
1	TARDINO	ANNALISA	3	
2	VANNACCI	ROBERTO	6	
3	BONAFEDE	ESTERINA	1	
4	GERMANÒ	ANTONINO SALVATORE	0	
5	LUNESU	MICHELINA	0	
6	REITANO	FRANCESCO	0	
7	STANCANELLI	RAFFAELE	0	
8	TURANO	GIROLAMO	0	
Totale			10	

LISTA n°			Voti validi	%
6		STATI UNITI D'EUROPA	3	1,64%
Candidati	Cognome e Nome		Voti preferenza	
1	BERNARDINI	RITA	1	
2	CALANNA	FRANCESCO CONCETTO	0	
3	MICARI	FABRIZIO	0	
4	FALLETTA	VALENTINA	0	
5	PUTZOLU	PIETRINA	1	
6	BALLATORE	LUCA	0	
7	POLITI	CAROLA	0	
8	RENZI	MATTEO	1	
Totale			3	

LISTA n°			Voti validi	%
7		AZIONE - SIAMO EUROPEI	2	1,09%
Candidati	Cognome e Nome		Voti preferenza	
1	CALENDA	CARLO	1	
2	ALFANO	SONIA	0	
3	DAMIANI	GIANFRANCO	0	
4	BENONI	MARTINA	1	
5	PALAZZOLO	GIANNI	0	
6	COCOMERO	ROSANNA	0	
7	TRUDU	NICOLA	1	
8	BONETTI	ELENA	0	
Totale			3	

LISTA n°			Voti validi	%
8		LIBERTÀ	1	0,55%
Candidati	Cognome e Nome		Voti preferenza	
1	DE LUCA	CATENO	0	
2	CASTELLI	LAURA	0	
3	AIELLO	PIERA	0	
4	BANDIERA	EDGARDO	0	
5	FERRO	GIULIA	0	
6	FIGUS	BARBARA	0	
7	LA VARDERA	ISMAELE	0	
8	PARRINELLO	ANTONIO GIUSEPPE	0	
Totale			0	

LISTA n°			Voti validi	%
9		PACE TERRA DIGNITÀ	7	3,83%
Candidati	Cognome e Nome		Voti preferenza	
1	SANTORO	MICHELE	0	
2	SABENE	BENEDETTA	0	
3	LA VALLE	RANIERO LUIGI	0	
4	BACCOLI	FEDERICA	0	
5	BOMPIANI	GINEVRA ROBERTA	0	
6	FRESU	GIOVANNI	2	
7	MANTINEO	ANTONINO	0	
8	MONNI	ELISA	0	
Totale			2	

LISTA n°			Voti validi	%
10		FORZA ITALIA - NOI MODERATI - PPE	6	3,28%
Candidati	Cognome e Nome		Voti preferenza	
1	CHINNICI	CATERINA	1	
2	COSSA	MICHELE	3	
3	CALIA	MADDALENA	1	
4	DELL'UTRI	MASSIMO	0	
5	FALCONE	MARCO	0	
6	GRASSO	BERNADETTE FELICE	0	
7	LA ROCCA	RUVOLO MARGHERITA	0	
8	TAMAJO	EDMONDO	0	
Totale			5	

LISTA n°			Voti validi	%
11		ALTERNATIVA POPOLARE	0	0,00%
Candidati	Cognome e Nome		Voti preferenza	
1	BANDECCI	STEFANO	0	
2	GATTUSO	MATTIA	0	
3	ALAIMO	ALFONSO	0	
4	CIAMBRONE	MANUELA	0	
5	ROMAGNOLI	MASSIMO	0	
6	VALENTI	VALENTINA	0	
Totale			0	

TOTALE VOTI VALIDI ALLE LISTE	178	Percentuale			
		VOTI LISTA VALIDI	SCHEDA BIANCHE	SCHEDA NULLE	SCHEDA CONTESTATE E PROVVISORIAMENTE NON ASSEGNATE
		97,27%	0,55%	2,19%	0,00%
100,00%					
Sez. Scrutinata					

ELEZIONE DEI MEMBRI DEL PARLAMENTO EUROPEO SPETTANTI ALL' ITALIA
 CIRCONSCRIZIONE ELETTORALE V: ITALIA INSULARE
 SABATO 8 E DOMENICA 9 GIUGNO 2024

COMUNE DI CARBONIA

Sezione n°30 Scuola Primaria e Secondaria di primo grado "Fara" Bacu Abis - Via Pozzo Nuovo												
ELETTORI			VOTANTI			AFFLUENZA			SCRUTINIO			Sez. Scrutinata
M	F	Totale	M	F	TOTALE DEI VOTANTI	M	F	Totale	SCHIDE BIANCHE	SCHIDE NULLE	SCHIDE CONTESTATE E PROVVISORIAMENTE NON ASSEGNATE	TOTALE DEI VOTI
371	393	764	109	105	214	29,38%	26,72%	28,01%	2	5	0	214

LISTA n°	Voti validi	%
1	18	8,41%
Candidati		
Cognome e Nome	Voti preferenza	
1 ORLANDO LEOLUCA	0	
2 SALIS ILARIA	11	
3 LUCANO DOMENICO	0	
4 DATO CINZIA	0	
5 BARBARA EMANUELE	1	
6 FIERTLER GIULIANA	1	
7 MUSCAU FRANCESCO	1	
8 PAGLIAZZO STEFANIA	0	
Totale	14	

LISTA n°	Voti validi	%
2	46	21,50%
Candidati		
Cognome e Nome	Voti preferenza	
1 ANTOCI GIUSEPPE	4	
2 PILO CINZIA	28	
3 CINQUE PATRIZIO	0	
4 DI PRIMA ANTONELLA	0	
5 FARRUGGIA VIRGINIA	0	
6 PORCU MATTEO	17	
7 RANDAZZO ANTONINO	0	
8 MONTAUDO MATILDE	1	
Totale	50	

LISTA n°	Voti validi	%
3	47	21,96%
Candidati		
Cognome e Nome	Voti preferenza	
1 MELONI GIORGIA	28	
2 DEIDDA SALVATORE	7	
3 AMATA ELVIRA	0	
4 GIAMMUSSO MASSIMILIANO	0	
5 MILAZZO GIUSEPPE	0	
6 RAZZA RUGGERO BENEDETTO ITALO	0	
7 SAVARINO GIUSEPPA	0	
8 SCORPO ALESSIA	0	
Totale	35	

LISTA n°	Voti validi	%
4	45	21,03%
Candidati		
Cognome e Nome	Voti preferenza	
1 SCHLEIN ELENA ETHEL	13	
2 NICITA ANTONIO	6	
3 TILOTTA LIDIA	1	
4 BAROLO PIETRO	1	
5 QUACQUERO ANGELA MARIA	15	
6 LUPO GIUSEPPE	1	
7 TIMBRO MARIA FLAVIA	0	
8 BELVISI GIUSEPPE	0	
Totale	37	

LISTA n°	Voti validi	%
5	24	11,21%
Candidati		
Cognome e Nome	Voti preferenza	
1 TARDINO ANNALISA	15	
2 VANNACCI ROBERTO	7	
3 BONAFEDE ESTERINA	0	
4 GERMANÀ ANTONINO SALVATORE	0	
5 LUNESU MICHELINA	3	
6 REITANO FRANCESCA	0	
7 STANCANELLI RAFFAELE	0	
8 TURANO GIROLAMO	0	
Totale	25	

LISTA n°	Voti validi	%
6	3	1,40%
Candidati		
Cognome e Nome	Voti preferenza	
1 BERNARDINI RITA	0	
2 CALANNA FRANCESCO CONCETTO	0	
3 MICARI FABRIZIO	0	
4 FALLETTA VALENTINA	0	
5 PUTZOLU PIETRINA	1	
6 BALLATORE LUCA	0	
7 POLITI CAROLA	0	
8 RENZI MATTEO	1	
Totale	2	

LISTA n°	Voti validi	%
7	3	1,40%
Candidati		
Cognome e Nome	Voti preferenza	
1 CALENDA CARLO	1	
2 ALFANO SONIA	0	
3 DAMIANI GIANFRANCO	0	
4 BENONI MARTINA	1	
5 PALAZZOLO GIANNI	0	
6 COCOMERO ROSANNA	0	
7 TRUDU NICOLA	2	
8 BONETTI ELENA	0	
Totale	4	

LISTA n°	Voti validi	%
8	0	0,00%
Candidati		
Cognome e Nome	Voti preferenza	
1 DE LUCA CATENO	0	
2 CASTELLI LAURA	0	
3 AIELLO PIERA	0	
4 BANDIERA EDGARDO	0	
5 FERRO GIULIA	0	
6 FIGUS BARBARA	0	
7 LA VARDERA ISMAELE	0	
8 PARRINELLO ANTONIO GIUSEPPE	0	
Totale	0	

LISTA n°	Voti validi	%
9	10	4,67%
Candidati		
Cognome e Nome	Voti preferenza	
1 SANTORO MICHELE	0	
2 SABENE BENEDETTA	0	
3 LA VALLE RANIERO LUIGI	0	
4 BACCOLI FEDERICA	0	
5 BOMPIANI GINEVRA ROBERTA	0	
6 FRESU GIOVANNI	3	
7 MANTINEO ANTONINO	0	
8 MONNI ELISA	2	
Totale	5	

LISTA n°	Voti validi	%
10	11	5,14%
Candidati		
Cognome e Nome	Voti preferenza	
1 CHINNICI CATERINA	0	
2 COSSA MICHELE	3	
3 CALIA MADDALENA	2	
4 DELL'UTRI MASSIMO	0	
5 FALCONE MARCO	0	
6 GRASSO BERNADETTE FELICE	0	
7 LA ROCCA RUVOLO MARGHERITA	0	
8 TAMAJO EDMONDO	0	
Totale	5	

LISTA n°	Voti validi	%
11	0	0,00%
Candidati		
Cognome e Nome	Voti preferenza	
1 BANDECCHI STEFANO	0	
2 GATTUSO MATTIA	0	
3 ALAIMO ALFONSO	0	
4 CIAMBRONE MANUELA	0	
5 ROMAGNOLI MASSIMO	0	
6 VALENTI VALENTINA	0	
Totale	0	

TOTALE VOTI VALIDI ALLE LISTE	Percentuale			
	VOTI LISTA VALIDI	SCHIDE BIANCHE	SCHIDE NULLE	SCHIDE CONTESTATE E PROVVISORIAMENTE NON ASSEGNATE
207	96,73%	0,93%	2,34%	0,00%
		100,00%		
Sez. Scrutinata				

ELEZIONE DEI MEMBRI DEL PARLAMENTO EUROPEO SPETTANTI ALL' ITALIA
CIRCOSCRIZIONE ELETTORALE V: ITALIA INSULARE
SABATO 8 E DOMENICA 9 GIUGNO 2024

COMUNE DI CARBONIA

Sezione n°31 Scuola Primaria e Secondaria di primo grado "Fara" Bacu Abis - Via Pozzo Nuovo												
ELETTORI			VOTANTI			AFFLUENZA			SCRUTINIO			Sez. Scrutinata
M	F	Totale	M	F	TOTALE DEI VOTANTI	M	F	Totale	SCHEDE BIANCHE	SCHEDE NULLE	SCHEDE CONTESTATE E PROVVISORIAMENTE NON ASSEGNATE	TOTALE DEI VOTI
333	338	671	98	91	189	29,43%	26,92%	28,17%	3	13	0	189

LISTA n°			Voti validi	%
1		ALLEANZA VERDI E SINISTRA	14	7,41%
Candidati	Cognome e Nome		Voti preferenza	
1	ORLANDO LEOLUCA		2	
2	SALIS ILARIA		9	
3	LUCANO DOMENICO		3	
4	DATO CINZIA		0	
5	BARBARA EMANUELE		0	
6	FIERTLER GIULIANA		0	
7	MUSCAU FRANCESCO		1	
8	PAGLIAZZO STEFANIA		0	
Totale			15	

LISTA n°			Voti validi	%
7		AZIONE - SIAMO EUROPEI	3	1,59%
Candidati	Cognome e Nome		Voti preferenza	
1	CALENDA CARLO		0	
2	ALFANO SONIA		0	
3	DAMIANI GIANFRANCO		1	
4	BENONI MARTINA		1	
5	PALAZZOLO GIANNI		0	
6	COCOMERO ROSANNA		0	
7	TRUDU NICOLA		1	
8	BONETTI ELENA		0	
Totale			3	

LISTA n°			Voti validi	%
2		MOVIMENTO 5 STELLE	32	16,93%
Candidati	Cognome e Nome		Voti preferenza	
1	ANTOCI GIUSEPPE		1	
2	PILO CINZIA		11	
3	CINQUE PATRIZIO		0	
4	DI PRIMA ANTONELLA		0	
5	FARRUGGIA VIRGINIA		0	
6	PORCU MATTEO		5	
7	RANDEAZZO ANTONINO		0	
8	MONTAUDO MATILDE		0	
Totale			17	

LISTA n°			Voti validi	%
8		LIBERTA'	0	0,00%
Candidati	Cognome e Nome		Voti preferenza	
1	DE LUCA CATENO		0	
2	CASTELLI LAURA		0	
3	AIELLO PIERA		0	
4	BANDIERA EDGARDO		0	
5	FERRO GIULIA		0	
6	FIGUS BARBARA		0	
7	LA VARDERA ISMAELE		0	
8	PARRINELLO ANTONIO GIUSEPPE		0	
Totale			0	

LISTA n°			Voti validi	%
3		FRATELLI D'ITALIA	22	11,64%
Candidati	Cognome e Nome		Voti preferenza	
1	MELONI GIORGIA		15	
2	DEIDDA SALVATORE		4	
3	AMATA ELVIRA		0	
4	GIAMMUSO MASSIMILIANO		0	
5	MILAZZO GIUSEPPE		0	
6	RAZZA RUGGERO BENEDETTO ITALO		0	
7	SAVARINO GIUSEPPA		0	
8	SCORPO ALESSIA		0	
Totale			19	

LISTA n°			Voti validi	%
9		PACE TERRA DIGNITA'	7	3,70%
Candidati	Cognome e Nome		Voti preferenza	
1	SANTORO MICHELE		2	
2	SABENE BENEDETTA		0	
3	LA VALLE RANIERO LUIGI		0	
4	BACCOLI FEDERICA		0	
5	BOMPIANI GINEVRA ROBERTA		0	
6	FRESU GIOVANNI		4	
7	MANTINEO ANTONINO		0	
8	MONNI ELISA		2	
Totale			8	

LISTA n°			Voti validi	%
4		PARTITO DEMOCRATICO	65	34,39%
Candidati	Cognome e Nome		Voti preferenza	
1	SCHLEIN ELENA ETHEL		22	
2	NICITA ANTONIO		15	
3	TILOTTA LIDIA		0	
4	BARTOLO PIETRO		2	
5	QUAQUERO ANGELA MARIA		33	
6	LUPO GIUSEPPE		2	
7	TIMBRO MARIA FLAVIA		0	
8	BELVISI GIUSEPPE		0	
Totale			74	

LISTA n°			Voti validi	%
10		FORZA ITALIA - NOI MODERATI - PPE	12	6,35%
Candidati	Cognome e Nome		Voti preferenza	
1	CHINNICI CATERINA		0	
2	COSSA MICHELE		4	
3	CALIA MADDALENA		1	
4	DELL'UTRI MASSIMO		0	
5	FALCONE MARCO		0	
6	GRASSO BERNADETTE FELICE		0	
7	LA ROCCA RUVOLO MARGHERITA		0	
8	TAMAJO EDMONDO		2	
Totale			7	

LISTA n°			Voti validi	%
5		LEGA SALVINI PREMIER	16	8,47%
Candidati	Cognome e Nome		Voti preferenza	
1	TARDINO ANNALISA		7	
2	VANNACCI ROBERTO		7	
3	BONAFEDE ESTERINA		0	
4	GERMANÀ ANTONINO SALVATORE		0	
5	LUNESU MICHELINA		3	
6	REITANO FRANCESCA		0	
7	STANCANELLI RAFFAELE		0	
8	TURANO GIROLAMO		0	
Totale			17	

LISTA n°			Voti validi	%
11		ALTERNATIVA POPOLARE	0	0,00%
Candidati	Cognome e Nome		Voti preferenza	
1	BANDECCHI STEFANO		0	
2	GATTUSO MATTIA		0	
3	ALAIMO ALFONSO		0	
4	CIAMBRONE MANUELA		0	
5	ROMAGNOLI MASSIMO		0	
6	VALENTI VALENTINA		0	
Totale			0	

LISTA n°			Voti validi	%
6		STATI UNITI D'EUROPA	2	1,06%
Candidati	Cognome e Nome		Voti preferenza	
1	BERNARDINI RITA		0	
2	CALANNA FRANCESCO CONCETTO		0	
3	MICARI FABRIZIO		0	
4	FALLETTA VALENTINA		0	
5	PUTZOLU PIETRINA		0	
6	BALLATORE LUCA		0	
7	POLITI CAROLA		0	
8	RENZI MATTEO		0	
Totale			0	

TOTALE VOTI VALIDI ALLE LISTE	173	Percentuale			
		VOTI LISTA VALIDI	SCHEDE BIANCHE	SCHEDE NULLE	SCHEDE CONTESTATE E PROVVISORIAMENTE NON ASSEGNATE
		91,53%	1,59%	6,88%	0,00%
100,00%					
Sez. Scrutinata					

ELEZIONE DEI MEMBRI DEL PARLAMENTO EUROPEO SPETTANTI ALL' ITALIA
CIRCOSCRIZIONE ELETTORALE V: ITALIA INSULARE
SABATO 8 E DOMENICA 9 GIUGNO 2024

COMUNE DI CARBONIA

Sezione n°32 Ospedale Sirai													
ELETTORI			VOTANTI			AFFLUENZA			SCRUTINIO				Sez. Scrutinata
M	F	Totale	M	F	TOTALE DEI VOTANTI	M	F	Totale	SCHEDE BIANCHE	SCHEDE NULLE	SCHEDE CONTESTATE E PROVVISORIAMENTE NON ASSEGNATE	TOTALE DEI VOTI	
5	0	5	11	8	19	220,00%	#DIV/0!	380,00%	0	2	0	19	

LISTA n°			Voti validi	%
1		ALLEANZA VERDI E SINISTRA	2	10,53%
Candidati	Cognome e Nome		Voti preferenza	
1	ORLANDO LEOLUCA		0	
2	SALIS ILARIA		0	
3	LUCANO DOMENICO		0	
4	DATO CINZIA		0	
5	BARBARA EMANUELE		0	
6	FIERTLER GIULIANA		0	
7	MUSCAU FRANCESCO		0	
8	PAGLIAZZO STEFANIA		0	
Totale			0	

LISTA n°			Voti validi	%
2		MOVIMENTO 5 STELLE	2	10,53%
Candidati	Cognome e Nome		Voti preferenza	
1	ANTOCI GIUSEPPE		0	
2	PILO CINZIA		2	
3	CINQUE PATRIZIO		0	
4	DI PRIMA ANTONELLA		0	
5	FARRUGGIA VIRGINIA		0	
6	PORCU MATTEO		1	
7	RANDEAZZO ANTONINO		0	
8	MONTAUDO MATILDE		0	
Totale			3	

LISTA n°			Voti validi	%
3		FRATELLI D'ITALIA	1	5,26%
Candidati	Cognome e Nome		Voti preferenza	
1	MELONI GIORGIA		0	
2	DEIDDA SALVATORE		0	
3	AMATA ELVIRA		0	
4	GIAMMUSO MASSIMILIANO		0	
5	MILAZZO GIUSEPPE		0	
6	RAZZA RUGGERO BENEDETTO ITALO		0	
7	SAVARINO GIUSEPPA		0	
8	SCORPO ALESSIA		0	
Totale			0	

LISTA n°			Voti validi	%
4		PARTITO DEMOCRATICO	8	42,11%
Candidati	Cognome e Nome		Voti preferenza	
1	SCHLEIN ELENA ETHEL		1	
2	NICITA ANTONIO		1	
3	TILOTTA LIDIA		0	
4	BARTOLO PIETRO		1	
5	QUAQUERO ANGELA MARIA		5	
6	LUPO GIUSEPPE		0	
7	TIMBRO MARIA FLAVIA		0	
8	BELVISI GIUSEPPE		0	
Totale			8	

LISTA n°			Voti validi	%
5		LEGA SALVINI PREMIER	0	0,00%
Candidati	Cognome e Nome		Voti preferenza	
1	TARDINO ANNALISA		0	
2	VANNACCI ROBERTO		0	
3	BONAFEDE ESTERINA		0	
4	GERMANÀ ANTONINO SALVATORE		0	
5	LUNESU MICHELINA		0	
6	REITANO FRANCESCA		0	
7	STANCANELLI RAFFAELE		0	
8	TURANO GIROLAMO		0	
Totale			0	

LISTA n°			Voti validi	%
6		STATI UNITI D'EUROPA	0	0,00%
Candidati	Cognome e Nome		Voti preferenza	
1	BERNARDINI RITA		0	
2	CALANNA FRANCESCO CONCETTO		0	
3	MICARI FABRIZIO		0	
4	FALLETTA VALENTINA		0	
5	PUTZOLU PIETRINA		0	
6	BALLATORE LUCA		0	
7	POLITI CAROLA		0	
8	RENZI MATTEO		0	
Totale			0	

LISTA n°			Voti validi	%
7		AZIONE - SIAMO EUROPEI	0	0,00%
Candidati	Cognome e Nome		Voti preferenza	
1	CALENDA CARLO		0	
2	ALFANO SONIA		0	
3	DAMIANI GIANFRANCO		0	
4	BENONI MARTINA		0	
5	PALAZZOLO GIANNI		0	
6	COCOMERO ROSANNA		0	
7	TRUDU NICOLA		0	
8	BONETTI ELENA		0	
Totale			0	

LISTA n°			Voti validi	%
8		LIBERTA'	0	0,00%
Candidati	Cognome e Nome		Voti preferenza	
1	DE LUCA CATENO		0	
2	CASTELLI LAURA		0	
3	AIELLO PIERA		0	
4	BANDIERA EDGARDO		0	
5	FERRO GIULIA		0	
6	FIGUS BARBARA		0	
7	LA VARDERA ISMAELE		0	
8	PARRINELLO ANTONIO GIUSEPPE		0	
Totale			0	

LISTA n°			Voti validi	%
9		PACE TERRA DIGNITA'	2	10,53%
Candidati	Cognome e Nome		Voti preferenza	
1	SANTORO MICHELE		0	
2	SABENE BENEDETTA		0	
3	LA VALLE RANIERO LUIGI		0	
4	BACCOLI FEDERICA		0	
5	BOMPIANI GINEVRA ROBERTA		0	
6	FRESU GIOVANNI		2	
7	MANTINEO ANTONINO		0	
8	MONNI ELISA		1	
Totale			3	

LISTA n°			Voti validi	%
10		FORZA ITALIA - NOI MODERATI - PPE	2	10,53%
Candidati	Cognome e Nome		Voti preferenza	
1	CHINNICI CATERINA		0	
2	COSSA MICHELE		0	
3	CALIA MADDALENA		0	
4	DELL'UTRI MASSIMO		0	
5	FALCONE MARCO		0	
6	GRASSO BERNADETTE FELICE		0	
7	LA ROCCA RUVOLO MARGHERITA		0	
8	TAMAJO EDMONDO		0	
Totale			0	

LISTA n°			Voti validi	%
11		ALTERNATIVA POPOLARE	0	0,00%
Candidati	Cognome e Nome		Voti preferenza	
1	BANDECCHI STEFANO		0	
2	GATTUSO MATTIA		0	
3	ALAIMO ALFONSO		0	
4	CIAMBRONE MANUELA		0	
5	ROMAGNOLI MASSIMO		0	
6	VALENTI VALENTINA		0	
Totale			0	

TOTALE VOTI VALIDI ALLE LISTE	17	Percentuale			
		VOTI LISTA VALIDI	SCHEDE BIANCHE	SCHEDE NULLE	SCHEDE CONTESTATE E PROVVISORIAMENTE NON ASSEGNATE
		89,47%	0,00%	10,53%	0,00%
		100,00%			
Sez. Scrutinata					

ELEZIONE DEI MEMBRI DEL PARLAMENTO EUROPEO SPETTANTI ALL' ITALIA
CIRCOSCRIZIONE ELETTORALE V: ITALIA INSULARE
SABATO 8 E DOMENICA 9 GIUGNO 2024

COMUNE DI CARBONIA

ELETTORI		VOTANTI			AFFLUENZA			SCRUTINIO				Scrutinio concluso
M	F	Totale	M	F	TOTALE DEI VOTANTI	M	F	Totale	SCHEDE BIANCHE	SCHEDE NULLE	SCHEDE CONTESTATE E PROVVISORIAMENTE NON ASSEGNATE	TOTALE DEI VOTI
11112	12226	23338	3349	3535	6884	30,14%	28,91%	29,50%	29	166	0	6884

LISTA n°			Voti validi	%
1		ALLEANZA VERDI E SINISTRA	600	8,72%
Candidati	Cognome e Nome		Voti preferenza	
1	ORLANDO LEOLUCA		34	
2	SALIS ILARIA		357	
3	LUCANO DOMENICO		121	
4	DATO CINZIA		13	
5	BARBARA EMANUELE		7	
6	FIERTLER GIULIANA		5	
7	MUSCAU FRANCESCO		88	
8	PAGLIAZZO STEFANIA		11	
		Totale	636	

LISTA n°			Voti validi	%
2		MOVIMENTO 5 STELLE	1258	18,27%
Candidati	Cognome e Nome		Voti preferenza	
1	ANTOCI GIUSEPPE		89	
2	PILO CINZIA		550	
3	CINQUE PATRIZIO		20	
4	DI PRIMA ANTONELLA		3	
5	FARRUGGIA VIRGINIA		4	
6	PORCU MATTEO		335	
7	RANDEZZO ANTONINO		8	
8	MONTAUDO MATILDE		4	
		Totale	1013	

LISTA n°			Voti validi	%
3		FRATELLI D'ITALIA	1460	21,21%
Candidati	Cognome e Nome		Voti preferenza	
1	MELONI GIORGIA		867	
2	DEIDDA SALVATORE		324	
3	AMATA ELVIRA		9	
4	GIAMMUSO MASSIMILIANO		11	
5	MILAZZO GIUSEPPE		2	
6	RAZZA RUGGERO BENEDETTO ITALO		1	
7	SAVARINO GIUSEPPA		2	
8	SCORPO ALESSIA		2	
		Totale	1218	

LISTA n°			Voti validi	%
4		PARTITO DEMOCRATICO	1964	28,53%
Candidati	Cognome e Nome		Voti preferenza	
1	SCHLEIN ELENA ETHEL		498	
2	NICITA ANTONIO		166	
3	TILOTTA LIDIA		24	
4	BARTOLTA PIETRO		152	
5	QUAQUERO ANGELA MARIA		724	
6	LUPO GIUSEPPE		16	
7	TIMBRO MARIA FLAVIA		6	
8	BELVISI GIUSEPPE		11	
		Totale	1597	

LISTA n°			Voti validi	%
5		LEGA SALVINI PREMIER	300	4,36%
Candidati	Cognome e Nome		Voti preferenza	
1	TARDINO ANNALISA		46	
2	VANNACCI ROBERTO		170	
3	BONAFEDE ESTERINA		1	
4	GERMANÀ ANTONINO SALVATORE		3	
5	LUNESU MICHELINA		46	
6	REITANO FRANCESCA		0	
7	STANCANELLI RAFFAELE		0	
8	TURANO GIROLAMO		0	
		Totale	266	

LISTA n°			Voti validi	%
6		STATI UNITI D'EUROPA	139	2,02%
Candidati	Cognome e Nome		Voti preferenza	
1	BERNARDINI RITA		10	
2	CALANNA FRANCESCO CONCETTO		0	
3	MICARI FABRIZIO		0	
4	FALLETTA VALENTINA		0	
5	PUTZOLU PIETRINA		28	
6	BALLATORE LUCA		1	
7	POLITI CAROLA		6	
8	RENZI MATTEO		69	
		Totale	114	

LISTA n°			Voti validi	%
7		AZIONE - SIAMO EUROPEI	101	1,47%
Candidati	Cognome e Nome		Voti preferenza	
1	CALENDA CARLO		25	
2	ALFANO SONIA		2	
3	DAMIANI GIANFRANCO		3	
4	BENONI MARTINA		16	
5	PALAZZOLO GIANNI		0	
6	COCOMERO ROSANNA		0	
7	TRUDU NICOLA		20	
8	BONETTI ELENA		0	
		Totale	66	

LISTA n°			Voti validi	%
8		LIBERTA'	39	0,57%
Candidati	Cognome e Nome		Voti preferenza	
1	DE LUCA CATENO		5	
2	CASTELLI LAURA		4	
3	AIELLO PIERA		0	
4	BANDIERA EDGARDO		0	
5	FERRO GIULIA		0	
6	FIGUS BARBARA		19	
7	LA VARDERA ISMAELE		0	
8	PARRINELLO ANTONIO GIUSEPPE		0	
		Totale	28	

LISTA n°			Voti validi	%
9		PACE TERRA DIGNITA'	358	5,20%
Candidati	Cognome e Nome		Voti preferenza	
1	SANTORO MICHELE		102	
2	SABENE BENEDETTA		6	
3	LA VALLE RANIERO LUIGI		2	
4	BACCOLI FEDERICA		15	
5	BOMPIANI GINEVRA ROBERTA		2	
6	FRESU GIOVANNI		163	
7	MANTINEO ANTONINO		0	
8	MONNI ELISA		57	
		Totale	347	

LISTA n°			Voti validi	%
10		FORZA ITALIA - NOI MODERATI - PPE	453	6,58%
Candidati	Cognome e Nome		Voti preferenza	
1	CHINNICI CATERINA		41	
2	COSSA MICHELE		254	
3	CALIA MADDALENA		116	
4	DELL'UTRI MASSIMO		13	
5	FALCONE MARCO		2	
6	GRASSO BERNADETTE FELICE		0	
7	LA ROCCA RUVOLO MARGHERITA		1	
8	TAMAJO EDMONDO		5	
		Totale	432	

LISTA n°			Voti validi	%
11		ALTERNATIVA POPOLARE	17	0,25%
Candidati	Cognome e Nome		Voti preferenza	
1	BANDECCHI STEFANO		4	
2	GATTUSO MATTIA		1	
3	ALAIMO ALFONSO		0	
4	CIAMBRONE MANUELA		1	
5	ROMAGNOLI MASSIMO		1	
6	VALENTI VALENTINA		2	
		Totale	9	

		Percentuale			
TOTALE VOTI VALIDI ALLE LISTE	6689	VOTI LISTA VALIDI	SCHEDE BIANCHE	SCHEDE NULLE	SCHEDE CONTESTATE E PROVVISORIAMENTE NON ASSEGNATE
		97,17%	0,42%	2,41%	0,00%
		100,00%			
Scrutinio concluso					

ELEZIONE DEI MEMBRI DEL PARLAMENTO EUROPEO SPETTANTI ALL' ITALIA
CIRCOSCRIZIONE ELETTORALE V: ITALIA INSULARE
SABATO 8 E DOMENICA 9 GIUGNO 2024

COMUNE DI CARBONIA

Lista n°	Sezione n°																																Totale	%	
	1	2	3	4	5	6	7	8	9	10	11	12	13	14	15	16	17	18	19	20	21	22	23	24	25	26	27	28	29	30	31	32			
1 ALLEANZA VERDI E SINISTRA	37	22	25	20	11	8	7	32	16	20	8	18	14	25	9	15	10	14	23	14	38	54	36	28	4	13	13	14	18	18	14	2	600	8,72%	
2 MOVIMENTO 5 STELLE	41	41	50	34	41	19	36	66	44	57	44	38	20	51	31	27	32	47	21	33	62	57	63	64	13	50	32	24	40	46	32	2	1258	18,27%	
3 FRATELLI D'ITALIA	68	52	76	59	39	49	47	75	29	71	33	37	30	51	25	29	43	62	34	38	73	96	52	50	19	51	28	29	45	47	22	1	1460	21,21%	
4 PARTITO DEMOCRATICO	62	65	82	85	46	49	70	94	32	68	31	44	41	67	24	33	45	51	55	61	111	88	124	92	17	71	44	81	113	45	65	8	1964	28,53%	
5 LEGA SALVINI PREMIER	11	7	14	16	12	5	4	13	11	7	10	13	4	11	6	5	7	6	3	11	16	13	8	17	3	5	4	11	7	24	16	300	4,36%		
6 STATI UNITI D'EUROPA	7	3	5	7	6	3	2	5	3	4	1	6	10	5	1			4	2	2	6	12	9	7	3	7	4	3	7	3	2		139	2,02%	
7 AZIONE - SIAMO EUROPEI	4	1	1	2	2	8	3	6	2	2	4	5	2	9		2	3		5	2	1	7	8	8	1	1	3	2	1	3	3		101	1,47%	
8 LIBERTÀ		1	7	5		2		3		1							5		3		2	4	1			2	2	1					39	0,57%	
9 PACE TERRA DIGNITÀ	14	15	20	15	8	13	9	16	8	17	2	8	14	13	8	9	8	13	7	7	10	19	29	12	3	13	8	7	14	10	7	2	358	5,20%	
10 FORZA ITALIA - NOI MODERATI - PPE	21	13	23	18	12	9	12	29	7	12	11	20	10	14	14	10	14	6	15	7	38	26	17	20	7	21	7	6	9	11	12	2	453	6,58%	
11 ALTERNATIVA POPOLARE	1			1	1		1		1	1	1					1	1	1	1				1	1			1		3				17	0,25%	
Totale	266	220	303	262	178	165	191	339	153	260	145	189	145	246	118	131	168	204	169	175	357	376	348	299	70	234	146	178	257	207	173	17	6689	97,17%	
SCHEDE BIANCHE	2	1	1	2	1	1	0	0	1	0	1	1	0	0	1	0	0	1	1	0	3	1	1	1	0	1	2	1	0	2	3	0	29	0,42%	
SCHEDE NULLE	3	13	9	6	9	9	2	3	8	7	2	5	1	6	0	9	7	8	2	4	7	3	3	2	0	7	3	4	4	5	13	2	166	2,41%	
SCHEDE CONTESTATE E PROVVISORIAMENTE NON ASSEGNATE	0	0	0	0	0	0	0	0	0	0	0	0	0	0	0	0	0	0	0	0	0	0	0	0	0	0	0	0	0	0	0	0	0	0	0,00%
TOTALE COMPLESSIVO	271	234	313	270	188	175	193	342	162	267	148	195	146	252	119	140	175	213	172	179	367	380	352	302	70	242	151	183	261	214	189	19	6884	100%	

